

# Nouveau T-Roc

Tarifs au 1<sup>er</sup> juillet 2022 - Mise à jour au 1<sup>er</sup> septembre 2022  
Année-modèle 2023



Tarif valable en France métropolitaine. Pour toute commande destinée à une utilisation dans les Départements d'Outre-mer, rapprochez-vous de votre Conseiller Commercial.



# Sommaire

## Équipements de série

03-04 Principaux équipements de série par finition

## Tarifs

- 05 Tarifs (TTC)
- 06 Tarifs **Business** (TTC)

## Tarifs

- 07-08 Finition **'Life'**
- 09 Finition **'Style'**
- 10 Finition **'Style Exclusive'**
- 11-12 Finition **'R-Line'**
- 13 Finition **'R'**

## Options

- 14 Peintures
- 15 Intérieur
- 16 Extérieur
- 17 Assistance à la conduite
- 18 Confort
- 19 Jantes

## Accessoires

- 20 Extérieur
- 20 Intérieur

## Coloris / Selleries / Toits de couleur

21-24 Coloris / Selleries / Toits de couleur

## Caractéristiques techniques

- 25 Caractéristiques techniques : Essence
- 26 Caractéristiques techniques : Diesel

## Dimensions

27 Dimensions T-ROC

## Services associés

- 28 Étiquetage des pneumatiques
- 29 La connectivité à votre service

## Les offres

- 30 Offre de financement
- 30 Offre de service



- Pour naviguer dans ce document vous pouvez :
- Cliquer sur les onglets en haut de page pour accéder à la première page de la section
  - Ou via le sommaire pour accéder directement à la page désirée

Lorsque vous rencontrez ces symboles dans le document cliquez pour :



Faire un zoom



Voir le visuel



Accéder à une vidéo



Fermer zoom ou visuel

Tarif valable en France métropolitaine. Pour toute commande destinée à une utilisation dans les Départements d'Outre-mer, rapprochez-vous de votre Conseiller Commercial.

# Principaux équipements de série



- 4 jantes en alliage 16" 'Chester'
- Accoudoir central avant et ports USB-C
- Activation ou désactivation des feux de route 'Light Assist'
- Airbags frontaux avant conducteur et passager
- Airbags latéraux avant
- Airbags rideaux avant et arrière
- 'App-Connect®' sans fil
- Assistant de maintien de trajectoire 'Dynamic Lane Assist'
- Climatisation automatique tactile 'Climatronic' bi-zone
- Combiné d'instruments entièrement digital 'Digital Cockpit'
- Correcteur électronique de trajectoire ESP, antiblocage ABS
- Feux de Jour avec allumage automatique des projecteurs avec fonction 'Coming home / Leaving home', rétroviseur intérieur jour/nuit automatique, capteur de pluie avec essuie-glace automatique
- Préparation pour 'We Connect' et 'We Connect Plus'
- Palettes au volant (versions DSG)
- Projecteurs avant LED avec feux de jour circulaires à LED et feux avant antibrouillard
- Rampes de pavillon noires
- Réception radio numérique DAB+
- Régulateur de vitesse adaptatif : ACC et limiteur de vitesse
- Rétroviseurs extérieurs électriques avec fonction mémoire, dégivrants et rabattables électriquement
- Sièges avant réglables en hauteur
- Système Audio & Infotainment 'Ready 2 Discover' 'avec "Services de streaming et radio via Internet"(1) via carte eSIM intégrée' avec écran tactile 8"
- Système d'assistance aux manoeuvres de stationnement 'Park Assist'
- Système de détection de fatigue du conducteur 'Fatigue Detection'
- Système de freinage automatique en cas de détection d'obstacle 'Front Assist'
- Système de verrouillage/déverrouillage sans clé et démarrage avec bouton start/stop 'Keyless Access'
- Tapis de sol avant et arrière
- Volant capacitif multifonctions en cuir



+ 2 550 € par rapport à 'Life'

- 4 jantes en alliage 17" 'Johannesburg'
- Assistant de conduite semi-autonome 'Travel Assist'
- Caméra de recul 'Rear Assist'
- Combiné d'instruments entièrement digital 'Digital Cockpit Pro'
- Détecteur d'angle mort 'Side Assist'
- Éclairage intérieur d'ambiance blanc
- Peinture Bi-Color Toit Noir
- Rampes de pavillon anodisées
- Reconnaissance des panneaux de signalisation 'Sign Assist'
- Sièges avant avec réglage lombaire
- Système Navigation & Infotainment 'Discover Media' 'avec "Services de streaming et radio via Internet" via carte eSIM intégrée' avec écran couleur tactile 8"



+ 4 755 € par rapport à 'Style'

- 4 jantes en alliage 18" 'Portimao'
- Appuis lombaires avant réglables électriquement côté conducteur
- Baguette lumineuse entre les projecteurs
- Buses de lave-glace avant chauffantes
- Hayon électrique avec alarme antivol 'Pack Easy Open' avec 'Safelock'
- Projecteurs IQ.LIGHT - Matrix LED avec clignotants défilants
- Sellerie en cuir 'Vienna'
- Sièges avant chauffants
- Siège conducteur électriques à fonction mémoire
- Toit ouvrant électrique panoramique coulissant/entrebâillant en verre
- Vitres arrière et lunette arrière surteintées à 65%
- Volant chauffant

\*Nécessite l'achat de paquets de données supplémentaires. Voir page 28.

# Principaux équipements de série



+ 6 820 € par rapport à 'Life'

- 4 jantes en alliage 18" 'Nevada' 7 J x 18
- Assistant de conduite semi-autonome 'Travel Assist'
- Caméra de recul 'Rear Assist'
- Châssis sport
- Combiné d'instruments digital 'Digital Cockpit Pro'
- Détecteur d'angle mort 'Side Assist'
- Design extérieur spécifique R-Line (pare-chocs avant et arrière, bas de caisse)
- Design intérieur spécifique R-Line (Sellerie, seuils de portes, volant sport, Ciel de pavillon noir pédalier aluminium)
- Direction progressive
- Palettes au volant (versions DSG)
- Reconnaissance des panneaux de signalisation 'Sign Assist'
- Sélection du profil de conduite
- Système Navigation & Infotainment 'Discover Media' avec "Services de streaming et radio via Internet" via carte eSIM intégrée (\*)
- Vitres et lunette arrière surteintées à 65%



Version Sportive

- 4 jantes en alliage 19" 'Estoril' 7 J x 19
- 'App-Connect®' sans fil
- Assistant de conduite semi-autonome 'Travel Assist'
- Assistant de maintien de trajectoire 'Dynamic Lane Assist'
- Climatatisation automatique tactile 'Climatronic' bi-zone
- Combiné d'instruments entièrement digital 'Digital Cockpit Pro'
- Correcteur électronique de trajectoire ESP, antiblocage ABS
- Design extérieur spécifique R (pare-chocs avant et arrière, bas de caisse, feux de jour à LED spécifiques)
- Design intérieur spécifique R (Sellerie tissu/ Microfleece, seuils de portes, volant sport, ciel de pavillon noir, pédalier aluminium)
- Détecteur d'angle mort 'Side Assist'
- Direction progressive
- Échappement spécifique avec 4 sorties
- Feux de jour avec allumage automatique des projecteurs avec fonction 'Coming home / Leaving home', rétroviseur intérieur jour/nuit automatique, capteur de pluie avec essuie-glace automatique
- Keyless Access : Système de verrouillage/déverrouillage sans clé et démarrage avec bouton start/stop
- Light Assist : Activation ou désactivation automatique des feux de route
- 'Park Assist'
- Pack Easy Open avec 'Safelock' : Hayon électrique avec alarme antivol
- Préparation pour 'We Connect' et 'We Connect Plus'
- Projecteurs avant LED
- Rampes de pavillon anodisées
- Rear Assist : Facilite les manœuvres de recul et de stationnement grâce à l'affichage d'une aide visuelle sur le système d'infodivertissement.
- Réception radio numérique DAB+
- Régulateur de vitesse adaptatif : ACC
- Rétroviseurs extérieurs électriques avec fonction mémoire, dégivrants et abattables électriquement
- Sélection du profil de conduite
- Sièges avant réglables en hauteur
- Sièges avant Top Sport avec réglage lombaire
- Sign Assist: Reconnaissance des panneaux de signalisation
- Suspensions spécifiques 'R'
- Système de détection de fatigue du conducteur 'Fatigue Detection'
- Système de freinage automatique en cas de détection d'obstacle 'Front Assist'
- Système Navigation & Infotainment 'Discover Media' avec "Services de streaming et radio via Internet" via carte eSIM intégrée avec écran couleur tactile 8"
- Tapis de sol avant et arrière
- Vitres et lunette arrière surteintées

\*Nécessite l'achat de paquets de données supplémentaires. Voir page 28.

Tarifs (TTC)

	Moteur	Code modèle	Puiss. réelle (ch)	Boîte de vitesses	Puiss. fiscale (CV)	Conso. mixte (L/100km) WLTP <sup>(1)</sup>	Émission CO2 mixte (g/km) WLTP Valeur carte grise <sup>**</sup> (1)	Malus 2022 (€) <sup>***</sup> (1)	Life D113 <sup>**</sup>	Style D114 <sup>**</sup>	Style Exclusive D114 <sup>**</sup> + [W28]	R-Line D115 <sup>**</sup>	R D11RYT
Essence Start & Stop Euro6	1.0 TSI	D11*CX	110	BVM6	6	6,0 - 7,2	136 - 164	230 € - 2 918 €	28 870 €	-	-	-	-
	1.5 TSI EVO	D11*LD	150	BVM6	8	6,0 - 7,2	135 - 163	210 € - 2 726 €	31 230 €	33 780 €	38 535 €	38 050 €	-
	1.5 TSI EVO	D11*LE	150	DSG7	8	6,1 - 7,1	138 - 160	260 € - 2 205 €	33 425 €	35 975 €	40 730 €	40 245 €	-
	2.0 TSI 4MOTION	D11RYT	300	DSG7	19	8,8 - 9,4	199 - 213	17 490 € - 29 070 €	-	-	-	-	53 210 €
Diesel Start & Stop Euro6	2.0 TDI <sup>(2)</sup>	D11*2D	116	BVM6	6	4,7 - 5,5	122 - 145	Neutre - 540 €	33 120 €	-	-	-	-
	2.0 TDI <sup>(2)</sup>	D11*6Z	150	DSG7	8	4,9 - 5,5	128 - 145	50 € - 540 €	37 415 €	39 965 €	44 720 €	44 235 €	-
	2.0 TDI <sup>(2)</sup> 4MOTION	D11*6T	150	DSG7	8	5,5 - 6,5	145 - 172	540 € - 4 818 €	-	42 135 €	46 890 €	-	-

(1)Valeur indicative WLTP. En attente d'homologation.  
(2)Modèle équipé d'un convertisseur catalytique d'oxyde d'azote avec réservoir AdBlue®  
\*\*Valeur inscrite sur le certificat d'immatriculation qui constitue la valeur de référence pour le calcul de la fiscalité (bonus/malus et TVS).  
\*\*\*Fiscalité en vigueur à partir du 1er janvier 2022 (sous réserve de modification de la Loi de Finance 2022). Afin de déterminer la valeur de CO2 WLTP, nous vous invitons à configurer votre véhicule sur le site [www.volkswagen.fr](http://www.volkswagen.fr) et à consulter les données techniques de la configuration. Pour plus d'informations, nous vous prions de vous rapprocher de votre distributeur Volkswagen.

Extension de garantie <sup>(3)</sup>	3 ans (2 ans + 1 an supplémentaire)			4 ans (2 ans + 2 ans supplémentaires)			5 ans (2 ans + 3 ans supplémentaires)		
	30 000 kms	60 000 kms	90 000 kms	40 000 kms	80 000 kms	120 000 kms	50 000 kms	100 000 kms	150 000 kms
Code option	EA1	EA2	EA3	EA4	EA5	EA6	EA7	EA8	EA9
Prix TTC	180 €	250 €	320 €	345 €	500 €	700 €	515 €	775 €	1 195 €

**4MOTION** : Transmission 4 roues motrices permanentes de Volkswagen / Oblige le réglage du plancher de chargement variable dans le coffre en position "haute". Cette technologie offre une motricité optimale tant en tout-chemin que par mauvais temps. Cette transmission réagit au moindre changement de conditions de route pour offrir un maximum d'adhérence au véhicule. Tout ceci se fait en quelques millisecondes grâce à la gestion électronique qui utilise les informations venant des capteurs de vitesses, des capteurs ESP et de la gestion de l'ensemble moteur/boîte. Le cœur du système est constitué du différentiel central Haldex. Il répartit en permanence la puissance entre les essieux afin de garantir au véhicule une tenue de route exceptionnelle. Cette transmission fonctionne en parfaite adéquation avec les systèmes de sécurité tels que l'ESP et l'ABS.

**DSG** : Cette boîte séquentielle à double embrayage associe le confort d'une boîte automatique aux avantages d'une boîte manuelle. En effet, les passages de rapports sont quasi instantanés. Grâce à son efficacité, elle permet également d'optimiser la consommation par rapport à une boîte automatique classique. Deux modes de passages de vitesses sont disponibles : Automatique ou Manuel. En mode automatique, deux programmes de conduite sont proposés : Normal ou Sport.

**AdBlue®** : AdBlue® est une solution aqueuse d'urée biodégradable. Elle est injectée à doses minimales en amont du catalyseur d'oxydation et permet de transformer les NOx en azote et en eau à 90%.

<sup>(3)</sup>Les conditions générales de vente des extensions de garantie Volkswagen sont consultables sur notre site [Volkswagen.fr](http://www.volkswagen.fr) : [vw.fr/fr/garantie-et-extension.html](http://vw.fr/fr/garantie-et-extension.html).



Tarifs Business (TTC)

	Moteur	Code modèle	Puiss. réelle (ch)	Boîte de vitesses	Puiss. fiscale (CV)	Conso. mixte (L/100km) WLTP <sup>(1)</sup>	Émission CO2 mixte (g/km) WLTP Valeur carte grise <sup>*(1)</sup>	Malus 2022 (€) <sup>**</sup> (1)	Life Business D113** + [W27]
Essence Start & Stop Euro6	1.0 TSI	D113CX	110	BVM6	6	6,0 - 7,2	136 - 164	230 € - 2 918 €	29 995 €
	1.5 TSI EVO	D113LD	150	BVM6	8	6,0 - 7,2	136 - 163	230 € - 2 726 €	32 355 €
	1.5 TSI EVO	D113LE	150	DSG7	8	6,2 - 7,1	139 - 160	280 € - 2 205 €	34 550 €
Diesel Start & Stop Euro6	2.0 TDI <sup>(2)</sup>	D1132D	116	BVM6	6	4,7 - 5,5	123 - 145	Neutre - 540 €	34 245 €
	2.0 TDI <sup>(2)</sup>	D1136Z	150	DSG7	8	4,9 - 5,5	128 - 145	50 € - 540 €	38 540 €

(1)Valeur indicative WLTP. En attente d'homologation.  
(2)Modèle équipé d'un convertisseur catalytique d'oxyde d'azote avec réservoir AdBlue®  
\*Valeur inscrite sur le certificat d'immatriculation qui constitue la valeur de référence pour le calcul de la fiscalité (Bonus/Malus et TVS)  
\*\*Fiscalité en vigueur à partir du 1er janvier 2022 (sous réserve de modification de la Loi de Finance 2022). Afin de déterminer la valeur de CO2 WLTP, nous vous invitons à configurer votre véhicule sur le site [www.volkswagen.fr](http://www.volkswagen.fr) et à consulter les données techniques de la configuration. Pour plus d'informations, nous vous prions de vous rapprocher de votre distributeur Volkswagen.

**Finition Life Business**

Finition Life  
+ Système Navigation & Infotainment 'Discover Media' 'avec "Services de streaming et radio via Internet" via carte eSIM intégrée\* et préparation pour 'We Connect' et 'We Connect Plus'  
+ Appuis lombaires à l'avant et dossier de siège passager avant entièrement rabattable  
+ Roue de secours en acier à encombrement réduit  
+ Caméra de recul

**4MOTION** : Transmission 4 roues motrices permanentes de Volkswagen / Oblige le réglage du plancher de chargement variable dans le coffre en position "haute". Cette technologie offre une motricité optimale tant en tout-chemin que par mauvais temps. Cette transmission réagit au moindre changement de conditions de route pour offrir un maximum d'adhérence au véhicule. Tout ceci se fait en quelques millisecondes grâce à la gestion électronique qui utilise les informations venant des capteurs de vitesses, des capteurs ESP et de la gestion de l'ensemble moteur/boîte. Le cœur du système est constitué du différentiel central Haldex. Il répartit en permanence la puissance entre les essieux afin de garantir au véhicule une tenue de route exceptionnelle. Cette transmission fonctionne en parfaite adéquation avec les systèmes de sécurité tels que l'ESP et l'ABS.  
**DSG** : Cette boîte séquentielle à double embrayage associe le confort d'une boîte automatique aux avantages d'une boîte manuelle. En effet, les passages de rapports sont quasi instantanés. Grâce à son efficacité, elle permet également d'optimiser la consommation par rapport à une boîte automatique classique. Deux modes de passages de vitesses sont disponibles : Automatique ou Manuel. En mode automatique, deux programmes de conduite sont proposés : Normal ou Sport.  
**AdBlue®** : AdBlue® est une solution aqueuse d'urée biodégradable. Elle est injectée à doses minimales en amont du catalyseur d'oxydation et permet de transformer les NOx en azote et en eau à 90%.

\*Nécessite l'achat de paquets de données supplémentaires. Voir page 28.


# Finition 'Life'

## Équipements de série



1 Front Assist avec détection de piéton  
2 Lane Assist

1



2



### Sécurité

- Aide au démarrage 'Hill-Hold'
- Airbags frontaux avant conducteur et passager
- Airbags latéraux avant
- Airbags rideaux avant et arrière
- Alerte de perte de pression des pneus
- Antidémarrage électronique
- Appuis-tête arrière (3) et ceintures de sécurité 3 points (3) sur la banquette arrière
- Avertisseur de non bouclage des ceintures de sécurité
- Catadioptré dans les portières
- Ceintures de sécurité 3 points à l'avant, à enrouleur avec prétensionneurs, réglables en hauteur
- Correcteur électronique de trajectoire ESP, système d'antiblocage des roues ABS, EDL, EDTC, antipatinage électronique ASR, stabilisation de la remorque
- Dynamic Lane Assist : Peut détecter, à partir de 60 km/h, si votre véhicule quitte involontairement sa propre voie et corrige la trajectoire par une action sur la direction.
- 'Fatigue Detection' : Système de détection de fatigue du conducteur qui analyse le comportement du conducteur et recommande un temps de repos par l'apparition d'un message visuel et sonore
- Feu arrière de brouillard
- Frein de stationnement électromécanique avec fonction d'immobilisation en pente 'Auto-Hold' et assistant de démarrage en côte
- 'Front Assist' avec fonction de secours en ville et détection des piétons : contribuant à la prévention des collisions, ce système freine automatiquement le véhicule en cas de détection d'obstacle aussi bien en ville que sur autoroute. Le système conditionne au préalable l'assistance au freinage d'urgence et incite le conducteur à freiner de lui-même grâce à un message visuel et sonore ainsi qu'une courte impulsion de freinage. Le cas échéant, cette impulsion au freinage sera suivie d'une forte décélération de freinage allant jusqu'à 5m/s². En dessous de 30 km/h, la décélération est complète, jusqu'à l'immobilisation totale du véhicule
- Kit de dépannage : compresseur 12 volts et produit d'étanchéité de pneu
- Cœllets d'arrimage ISOFIX (dispositif pour fixation de 2 sièges enfants sur la banquette arrière)
- Système 'Start-Stop' avec dispositif de récupération de l'énergie au freinage



# Finition 'Life'


## Équipements de série



1



2



3

- 1 Jantes en alliage léger 16" 'Chester'
- 2 Park Assist
- 3 ACC

### Extérieur

- 4 jantes en alliage léger 6,5J x 16" 'Chester' et pneumatiques 215/60 R16
- Diffuseur arrière avec insert argent
- Feux arrière rouge clair à LED
- Insert argent sur le haut des vitres, allant des portières avant jusqu'à l'arrière du véhicule
- Pare-chocs peints dans la couleur de carrosserie
- Poignées de portes et rétroviseurs extérieurs dans la teinte de la carrosserie
- Projecteurs antibrouillard avant avec éclairage statique d'intersection
- Projecteurs avant LED avec feux de jour circulaires à LED
- Rampes de pavillon noires
- Rétroviseur extérieur asphérique côté conducteur
- Rétroviseur extérieur convexe côté passager

- Rétroviseurs extérieurs à réglage, rabattement et dégivrage électriques, avec fonction mémoire
- Vitres athermiques teintées vertes

### Intérieur

- Application décorative 'Gris Etain' métallisé pour tableau de bord
- Boîte de rangement sous le siège passager avant
- Compartiment de rangement pour manuel d'utilisation sous siège conducteur
- Tableau de bord moussé
- Sellerie en tissu "Tracks Uni new" Noir Titane / Gris
- Tapis de sol avant et arrière

### Confort / Infotainment

- 2 interfaces USB C à l'avant & 2 ports USB-C de recharge à l'arrière
- ACC : Le Régulateur de vitesse adaptatif avec limiteur de vitesse (ACC)
- Accoudoir central à l'avant réglable en longueur, avec compartiment de rangement
- App-Connect® sans fil : affichage et contrôle via l'écran tactile du véhicule, du contenu, des fonctions et des applications compatibles présents sur le Smartphone (compatibilité avec les systèmes Apple CarPlay™ et Android Auto™). Fonction sans fil uniquement disponible avec Apple CarPlay™. Seuls les contenus validés et utilisables en «main libre» peuvent fonctionner.
- Câble adaptateur USB-C vers USB-A (Volkswagen Accessoires d'Origine)
- Climatisation automatique tactile 'Climatronic' bi-zone avec filtre antiallergène, réglable séparément pour le conducteur et le passager avant
- Digital Cockpit : combiné d'instruments entièrement digital de 8"
- Essuie-glaces avant et arrière avec commande d'intermittence et lave-glace
- Interface Bluetooth® pour téléphone mains-libres
- Keyless Access : Système de verrouillage et déverrouillage sans clé et démarrage avec bouton start/stop
- Lampes de lecture à l'avant et à l'arrière
- 'Light Assist' : Permet une commutation automatique des feux de route lorsqu'un véhicule vous précède ou vient en sens inverse
- Pack Visibilité : Allumage automatique des feux avec fonction 'Coming home / Leaving home', rétroviseur intérieur jour/nuit automatique, capteur de pluie avec essuie-glace automatique

- 'Park Assist' : Dirige automatiquement votre véhicule pour vous garer et quitter la place de stationnement. Il vous suffit alors de contrôler le passage des vitesses, l'accélérateur et le freinage
- Préparation pour 'We Connect' et 'We Connect Plus' : vous permet d'obtenir des informations sur votre véhicule directement sur votre smartphone:
  - + Accès au concessionnaire Volkswagen le plus proche
  - + Aperçu de toutes les données de votre véhicule et des prochaines maintenances à effectuer
  - + Application totalement gratuite et facile à utiliser.
  - + Produit 100% compatible avec votre Volkswagen et garantie constructeur préservée + Sécurité totale des données grâce à un cryptage. Nous ne traiterons pas vos données
- Réception de radio numérique DAB+ (réception de stations radio à émission numérique)
- Système Audio & Infotainment 'Ready 2 Discover' avec «Services destreaming et radio via Internet» via carte eSIM intégrée\*, écran couleur tactile 8" et définition 800 x 480 pixels, 6 haut-parleurs (4 x 20 W), affichage de la couverture des albums, fonction 'Intuitive Touch' permettant de faciliter la commande de l'appareil lors de la conduite (zone de sélection élargie).
- Témoin d'alerte pour niveau de liquide de lave-glace
- Volant multifonction cuir capacitif : permet de vérifier que le conducteur a les mains sur le volant



## Finition 'Style'

Équipements supplémentaires de série par rapport à la finition 'Life'



1



2



3



4

- 1 Travel Assist
- 2 Side Assist
- 3 Jantes en alliage léger 17" 'Johannesburg'
- 4 Discover Media



### Extérieur

- 4 jantes en alliage léger 7 J x 17 'Johannesburg' et pneumatiques 215/55 R17
- Baguette chromée sur le bas des portières
- Peinture Bi-Color Toit Noir
- Rampes de pavillon anodisées

### Confort/Infotainment<sup>(1)</sup>

- ACC : Le régulateur de vitesse adaptatif et prédictif avec limiteur de vitesse (ACC) adapte la vitesse en fonction des limitations de vitesse détectées et du parcours, par exemple virages, intersections, ronds-points
- 'Digital Cockpit Pro' : combiné d'instruments entièrement digital haute résolution couleur de 10,25 pouces, différents profils d'information sélectionnables
- 'Emergency Assist' : En cas d'absence totale d'activité de votre part, le système tente d'attirer votre attention selon une stratégie graduée, puis engage un arrêt d'urgence si nécessaire.
- 'Rear Assist' : Plus qu'une caméra de recul, elle affiche des indications visuelles sur l'écran central pour vous faciliter les manœuvres de recul et de stationnement.
- 'Side Assist' : Pour vous guider dans les changements de voie, il signale par des indications visuelles dans les rétroviseurs extérieurs lorsqu'un véhicule se trouve dans votre angle mort ou à moins de 50 mètres derrière vous

### Intérieur

- Application décorative Gris 'Deep Iron' brillante pour tableau de bord
- Eclairage d'ambiance blanc
- Siège passager avant rabattable
- Sign Assist : Reconnaissance des panneaux de signalisation et affichage sur l'ordinateur de bord et l'écran du système de radionavigation
- Système Navigation & Infotainment 'Discover Media' 'avec "Services de streaming et radio via Internet" via carte eSIM intégrée'\* : incluant les fonctionnalités de 'Ready 2 Discover' (Lounge) avec en plus : Système de Navigation et préparation pour 'We Connect' et 'We Connect Plus' (Voir contenu détaillé dans 'Options')
- Travel Assist : Assure sécurité et confort notamment sur vos longs trajets en ajustant automatiquement la trajectoire sur sa voie et la vitesse du véhicule en fonction des autres véhicules et des conditions de route.
- Volant multifonction cuir capacitif : permet de vérifier que le conducteur a les mains sur le volant

# Finition 'Style Exclusive'

Équipements supplémentaires de série par rapport à la finition 'Style'



1



2



3



4

- 1 IQ.LIGHT - Matrix LED
- 2 Sellerie en cuir 'Gris Platinum'
- 3 Jantes en alliage léger 18" 'Portimao'
- 4 Toit ouvrant électrique



## Extérieur

- 4 jantes en alliage léger 7 J x 18 'Portimao' et pneumatiques 215/50 R18 92W
- IQ.LIGHT - Matrix LED : un éclairage intelligent qui permet de rouler en feux de route sans éblouir, grâce à l'adaptation dynamique du faisceau lumineux.
- Vitres arrière et lunette arrière surteintées à 65%

## Confort/Infotainment<sup>(1)</sup>

- Appuis lombaires à l'avant, réglables électriquement du côté conducteur
- Pack Easy Open avec 'Safelock' : Hayon électrique avec alarme antivol 'Safelock': Ce dispositif condamne les portières, à l'extérieur comme à l'intérieur, lorsque le conducteur actionne la télécommande du verrouillage centralisé après avoir quitté le véhicule

## Intérieur

- Sellerie en cuir Vienna 'Gris Platinum'
- Volant chauffant
- Sièges avant chauffants
- Siège conducteur avec réglage électrique à fonction mémoire et siège du passager avant avec réglage en hauteur
- Toit ouvrant électrique panoramique coulissant/entrebâillant en verre



# Finition 'R-Line'

Équipements supplémentaires de série par rapport à la finition 'Life'



1



2



3

- 1 Logo R-Line sur la calandre et les ailes
- 2 Pare chocs arrière spécifiques R-Line
- 3 Jantes en alliage léger 18" 'Nevada'



## Extérieur

- 4 jantes en alliage léger 7 J x 18" 'Nevada' et pneumatiques 215/50 R18
- Bas de caisse latéraux couleur carrosserie
- Diffuseur arrière noir
- Logo R-Line sur la calandre et les ailes
- Pare chocs arrière spécifiques R-Line dans la couleur carrosserie
- Pare chocs avant spécifique R-Line dans la couleur carrosserie
- Rampes de pavillon anodisées
- Vitres arrière et lunette arrière surteintées à 65%

## Intérieur

- Accoudoirs de porte et accoudoir central en similicuir
- Application décorative de tableau de bord "Piano Noir" brillante
- Ciel de pavillon en Noir
- Logo R-Line brodé sur les sièges avant
- Partie extérieure et appuie-tête en similicuir et surpiqués en Gris
- Pédalier en acier inoxydable brossé
- Sellerie spécifique avec partie centrale en tissu "Karoso", intérieur des bourrelets latéraux en microfleece Art Velours
- Seuils de portes avant avec logo R-Line

## Finition 'R-Line'

Équipements supplémentaires de série par rapport à la finition 'Life'




### Confort/Infotainment<sup>(1)</sup>

- 'Digital Cockpit Pro' : combiné d'instruments entièrement digital haute résolution couleur de 10,25 pouces, différents profils d'information sélectionnables
- 'Emergency Assist' (Uniquement sur les boîtes DSG): En cas d'absence totale d'activité de votre part, le système tente d'attirer votre attention selon une stratégie graduée, puis engage un arrêt d'urgence si nécessaire.
- Châssis sport : Direction progressive (réduit les manoeuvres en vous garant et augmente en même temps le dynamisme de conduite grâce à un comportement plus direct et dynamique sur les routes tortueuses)
- Palettes au volant sur versions DSG
- 'Rear Assist' : Plus qu'une caméra de recul, elle affiche des indications visuelles sur l'écran central pour vous faciliter les manoeuvres de recul et de stationnement.
- Sélection du profil de conduite
- 'Side Assist' : Pour vous guider dans les changements de voie, il signale par des indications visuelles dans les rétroviseurs extérieurs lorsqu'un véhicule se trouve dans votre angle mort ou à moins de 50 mètres derrière vous
- Siège passager avant rabattable
- 'Sign Assist' : Reconnaissance des panneaux de signalisation et affichage sur l'ordinateur de bord et l'écran du système de radionavigation
- Système d'infotainment avec écran d'accueil R-Line
- Système Navigation & Infotainment 'Discover Media' 'avec "Services de streaming et radio via Internet" via carte eSIM intégrée'\* : incluant les fonctionnalités de 'Ready 2 Discover' (Lounge) avec en plus : Système de Navigation et préparation pour 'We Connect' et 'We Connect Plus' (Voir contenu détaillé dans 'Options')
- 'Travel Assist' : Assure sécurité et confort notamment sur vos longs trajets en ajustant automatiquement la trajectoire sur sa voie et la vitesse du véhicule en fonction des autres véhicules et des conditions de route.
- Volant multifonction cuir, tactile avec surpiqûre et logo R-Line et capacitif : permet de vérifier que le conducteur a les mains sur le volant



1



2

- 1 Volant multifonction cuir avec surpiqûre et logo R-Line
- 2 Logo R-Line brodé sur les sièges avant



# Finition 'R'

Équipements supplémentaires de série par rapport à la finition 'R-Line'



1



2



- 1 Sellerie spécifique
- 2 jantes en alliage léger 19" 'Estoril'



## Extérieur

- 4 jantes en alliage léger 8 J x 19 'Estoril' et pneumatiques 235/40 R19 avec écrous antivol
- Becquet arrière spécifique
- Coques de rétroviseurs extérieurs chrome mat avec support noir
- Diffuseur arrière noir spécifique
- Double sortie d'échappement chromée à gauche et à droite
- Étriers de frein avec Logo 'R'
- Inscriptions 'R' sur la calandre, les ailes et le hayon
- Pare-chocs avant exclusif incluant prises d'air et feux de jour à LED spécifiques
- Pare-chocs arrière exclusifs
- Suspensions spécifiques 'R'

## Intérieur

- Application décorative de tableau de bord 'Noir brillante
- Digital Cockpit Pro
- Sans siège passager avant rabattable
- Sélection du profil de conduite avec mode 'Race'
- Sellerie spécifique Artvelours avec surpiqûres et logo R sur le dossier
- Seuils de portes avec logo R
- Sièges avant Top Sport
- Volant Sport cuir multifonction, tactile avec 3 branches spécifiques, siglé 'R' et surpiqûres grises

## Confort/Infotainment<sup>(1)</sup>

- Pack Easy Open avec 'Safelock' : Hayon électrique avec alarme antivol 'Safelock': Ce dispositif condamne les portières, à l'extérieur comme à l'intérieur, lorsque le conducteur actionne la télécommande du verrouillage centralisé après avoir quitté le véhicule

# Options<sup>(1)</sup>

Pour que votre T-Roc vous ressemble

## Peintures

		Prix (TTC)	Life	Style	Style Exclusive	R-Line	R
Peinture métallisée ou nacrée		700 €	○	○	○	○	○
Peinture métallisée ou nacrée avec toit, montants A et boitiers de rétroviseurs de couleur noire	**A1	1 260 €	○	-	-	○	○
		700 €	-	○	○	-	-
Peinture unie Blanc Pur <b>Attention</b> : Gratuit sur finition Business	0Q0Q	300 €	○	○	○	○	○
Peinture unie Blanc Pur avec toit, montants A et boitiers de rétroviseurs de couleur noire <b>Attention</b> : 575 € sur finition Business	0QA1	860 €	○	-	-	○	○
		300 €	-	○	○	-	-
Peinture unie Gris Ascot	6U6U	GRATUIT	●	●	●	●	●
Peinture unie Gris Ascot avec toit, montants A et boitiers de rétroviseurs de couleur noire	6UA1	560 €	○	-	-	○	○
		GRATUIT	-	●	●	-	-
Peinture métallisée Bleu Lapiz	L9L9	900 €	-	-	-	○	○
Peinture métallisée Bleu Lapiz avec toit, montants A et boitiers de rétroviseurs de couleur noire	L9A1	1 460 €	-	-	-	○	○
Peinture métallisée Rouge Roi	P8P8	900 €	○	○	○	○	○
Peinture métallisée Rouge Roi avec toit, montants A et boitiers de rétroviseurs de couleur noire	P8A1	1 460 €	○	-	-	○	○
		900 €	-	○	○	-	-



# Options<sup>(1)</sup>

Pour que votre T-Roc vous ressemble

## Intérieur

		Prix (TTC)	Life	Style	Style Exclusive	R-Line	R
Pack Fumeur comprenant un cendrier et un allume cigares à l'avant	9JD	35 €	○	○	○	○	○
Siège 'Ergoactive' à réglage manuel en hauteur et longitudinal côté conducteur, avec appuis lombaires à réglage électrique et fonction massage, comprend le Pack Hiver [WW1]	PB1	735 €	-	-	-	○	-
<b>Attention</b> : indisponible avec l'option [WL3]							
Sellerie en cuir «Nappa/Carbon» Volkswagen R, siège conducteur réglable électriquement avec fonction mémoire, Appui lombaire à l'avant et comprend le Pack Hiver [WW1]	WL2	2 655 €	-	-	-	-	○
Sellerie en cuir «Nappa» R-Line, dossier de siège passager avant non rabattable, sièges conducteur réglable électriquement avec fonction mémoire, Appui lombaire à l'avant et comprend le Pack Hiver [WW1]	WL3	2 820 €	-	-	-	○	-
<b>Attention</b> : indisponible avec l'option [PB1]							
Appuis lombaires à l'avant et siège passager avant entièrement rabattable	WSP	220 €	○	●	●	-	-
<b>Pack Hiver :</b> Sièges avant chauffants, Volant chauffant, Témoin d'alerte pour niveau de liquide de lave-glace et gicleurs à dégivrage automatique à l'avant	WW1	565 €	-	○	●	○	○
<b>Attention</b> : compris dans Pack Cuir [WL3], [WL2] et Siège 'Ergoactive' [PB1]							

# Options<sup>(1)</sup>

Pour que votre T-Roc vous ressemble

		Prix (TTC)	Life	Style	Style Exclusive	R-Line	R
<b>Extérieur</b>							
Système d'échappement Performance en titane Akrapovic	OP8	3 860 €	-	-	-	-	○
Dispositif d'attelage amovible	PAV	860 €	○	○	○	○	○
Roue de secours à encombrement réduit avec cric	PRA	120 €	○	○	○	○	○
<b>Pack 'Design' Black</b>							
- Insert Décoratif 'Noir Brillant' pour tableau de bord, console centrale et revêtements de portes à l'avant - Jantes alliage spécifiques 18" 'Grange Hill' noires - Rampes de pavillon noires - Baguettes enjoliveuses noires - Coques de rétroviseurs extérieurs noires - Stickers sur le montant arrière de couleur spécifique 'Gris Carbone'							
	WBP	710 €	-	-	-	○	-
<b>Attention</b> : incompatible avec la couleur extérieure, Bleu Ravenna' (5Z5Z) et Bleu Ravenna toit noir (5ZA1)							
Vitres arrière et lunette arrière surteintées à 65%	4KF	305 €	-	○	●	●	●



1

1 Pack 'Design' Black



# Options<sup>(1)</sup>

Pour que votre T-Roc vous ressemble

## Assistance à la conduite

Caméra de recul 'Rear view' avec visualisation de la zone située à l'arrière du véhicule sur l'écran de la radio ou de la radionavigation

## Système d'amortissement piloté (DCC)

DCC : 3 modes de conduite disponibles

- Programme 'Sport' : amortissement et direction plus fermes
- Programme 'Confort' : amortissement plus souple, assistance de la direction augmentée
- Programme 'Normal' : amortissement et direction standard

L'amortissement est piloté en permanence en fonction de l'état de la chaussée et de votre style de conduite

## Projecteurs IQ.Light - Matrix LED

Éclairage à technologie LED avec adaptation dynamique du faisceau lumineux en fonction des sources lumineuses en présence afin de ne pas éblouir les différents usagers de la route. Les informations de la caméra frontale, les données cartographiques numériques de la navigation, les informations GPS, l'angle du volant et la vitesse de conduite actuelle activent individuellement des LED spécifiques pour un éclairage optimal.

- Baguette lumineuse entre les projecteurs
- Projecteurs avant matriciels à LED avec feux de jour à LED
- Feux arrière LED avec clignotants défilants
- Réglage dynamique du site des phares
- 'Dynamic Light Assist' : régulation du faisceau lumineux permettant un usage permanent des feux de route tout en préservant les zones qui risquent d'éblouir les autres automobilistes (à partir de 60 km/h)

## Pack 'Aide à la conduite' :

- Assistant de conduite semi-autonome 'Travel Assist' : assistant semi autonome, il vous assure sécurité et confort notamment sur vos longs trajets en ajustant automatiquement la trajectoire sur sa voie et la vitesse du véhicule en fonction des autres véhicules et des conditions de route.
- Détecteur d'angles morts 'Blind Spot' : pour vous guider dans les changements de voie, il signale par des indications dans les rétroviseurs extérieurs lorsqu'un véhicule se trouve dans votre angle mort ou à moins de 50 mètres derrière vous.

**Attention** : Sur les motorisations DSG ajoute également 'l'Emergency Assist'

	Prix (TTC)	Life	Style	Style Exclusive	R-Line	R
KA1	340 €					
PDD	1 310 €	-	-	-		
PXC	795 €	-				
W07	845 €					

# Options<sup>(1)</sup>

Pour que votre T-Roc vous ressemble

## Confort

		Prix (TTC)	Life	Style	Style Exclusive	R-Line	R
Toit ouvrant électrique panoramique coulissant/entrebâillant en verre	3FU	1 250 €	–	○	●	○	○
<b>Interface téléphone ‘Confort’ avec recharge par induction</b> Connexion Bluetooth®. Compartiment de rangement spécifique au téléphone dans la console centrale. Connexion à l'antenne extérieure du véhicule pour améliorer la qualité des communications. Veuillez-vous rapprocher du fabricant du téléphone portable pour vérifier sa compatibilité avec la fonctionnalité recharge par induction (Norme Qi)	9IJ	530 €	–	○	○	○	○
<b>Digital Cockpit Pro</b> : combiné d'instruments entièrement digital haute résolution couleur de 10,25 pouces (133 dpi), différents profils d'informations sélectionnables <b>Attention</b> : nécessite le système de navigation 'Discover Media' pour afficher la navigation. En combinaison, la navigation peut être affichée sur l'écran de radio ou sur l'écran du Digital Cockpit Pro.	9S0	460 €	○	●	●	●	●
<b>Sound System ‘Beats Audio®’</b> Puissance totale de 300 W, caisson de graves, amplificateur numérique 8 voies	9VG	575 €	–	○	○	○	○
<b>Pack ‘Easy Open &amp; Close’ avec ‘Safelock’</b> : Hayon électrique avec alarme antivol ‘Safelock’: Ce dispositif condamne les portières, à l'extérieur comme à l'intérieur, lorsque le conducteur actionne la télécommande du verrouillage centralisé après avoir quitté le véhicule	PE2	650 €	–	○	●	○	●
<b>Système Navigation &amp; Infotainment ‘Discover Pro’</b> avec «Services de streaming et radio via Internet» via carte eSIM intégrée* : Radionavigation 6 haut-parleurs (4 x 20 W) reprenant les fonctionnalités du ‘Discover Media’, avec en plus : - Écran couleur tactile 9,2” haute résolution (1240 x 1080 pixels) - Commande vocale : contrôle de la navigation et du téléphone (composition d'un numéro puis appel) En combinaison avec Digital Cockpit Pro, la navigation peut être affichée sur l'écran de radio et sur l'écran du Cockpit -Préparation pour ‘We Connect’ et ‘We Connect Plus’	RCB	1 140 €	–	–	○	○	○



Options<sup>(1)</sup>  
Pour que votre T-Roc vous ressemble

			Prix (TTC)	Life	Style	Style Exclusive	R-Line	R
Jantes 17", 18", 19"								
Jantes en alliage léger 17" 'Johannesburg' et pneumatiques 215/55 R17 avec écrous antivol	PJC	665 €	○	-	-	-	-	-
Jantes en alliage léger 18" 'Grange Hill' et pneumatiques 215/50 R18 avec écrous antivol	PJE	1 130 €	-	○	-	-	-	-
Jantes en alliage léger 19" 'Misano' et pneumatiques 225/40 R19 avec écrous antivol	PJI	670 €	-	-	○	○	-	-
<sup>(1)</sup> En combinaison avec le Pack 'Design' Black [WBP]		560 € <sup>(1)</sup>	-	-	-	○	-	-
Jantes en alliage léger 19" 'Misano' noires et pneumatiques 225/40 R19 avec écrous antivol	PJJ	670 €	-	-	-	○	-	-
<sup>(1)</sup> En combinaison avec le Pack 'Design' Black [WBP]		560 € <sup>(1)</sup>	-	-	-	○	-	-
Roues complètes Hiver								
Pack de 4 roues hiver aluminium en 16' 'Corvara' – Accessoires d'Origine Volkswagen Pneumatiques en 205/60 R16 92H	2GA073226 8Z8	1 320 €	○	○	○	○	○	○



1



2



3



4



5

- 1 Jantes en alliage léger 17" 'Johannesburg'
- 2 Jantes en alliage léger 18" 'Grange Hill'
- 3 Jantes en alliage léger 19" 'Misano'
- 4 Jantes en alliage léger 19" 'Misano' noires
- 5 Le pack "Roues hiver"

# Accessoires

		Prix (TTC)*
<b>Extérieur</b>		
En aluminium, solides et légères, les <b>barres de toit</b> s'installent facilement sur votre T-Roc. Vous pouvez y apposer un coffre de toit, un porte-skis ou un porte vélos	2GA071151	310 €
Le <b>porte-vélos Compact III</b> permet de transporter jusqu'à 3 vélos. Léger, compact et simple d'utilisation, il permet un accès au coffre grâce à son système de basculement	3C0071105C	850 €
Augmentez sensiblement votre capacité de stockage avec un <b>coffre de toit Volkswagen (340 L)</b> noir brillant, aérodynamique, à ouverture pratique des deux côtés	000071200AD	580 €
<b>Intérieur</b>		
Protégez l'habitacle de votre Volkswagen avec ce <b>jeu de 4 tapis</b> en caoutchouc, résistants et sur mesure, siglés T-Roc	2GA061500 82V	65 €
Préservez la propreté de votre coffre à l'aide de ce <b>tapis de coffre</b> en polyéthylène imperméable, antidérapant, résistant et lavable	2GA061161	75 €
Optez pour le <b>siège enfant 'KIDFIX i-SIZE'</b> , idéal pour les enfants de trois à douze ans (de 100 à 150 cm), avec assise repensée pour une protection optimale, appuie-tête ergonomique et facile à régler et une housse amovible.	11A019906	450 €



1



2



3



4

- 1 Coffre de toit 340L
- 2 Tapis de sol en caoutchouc avant et arrière noir
- 3 Tapis de coffre rigide
- 4 Siège enfant 'KIDFIX i-SIZE'

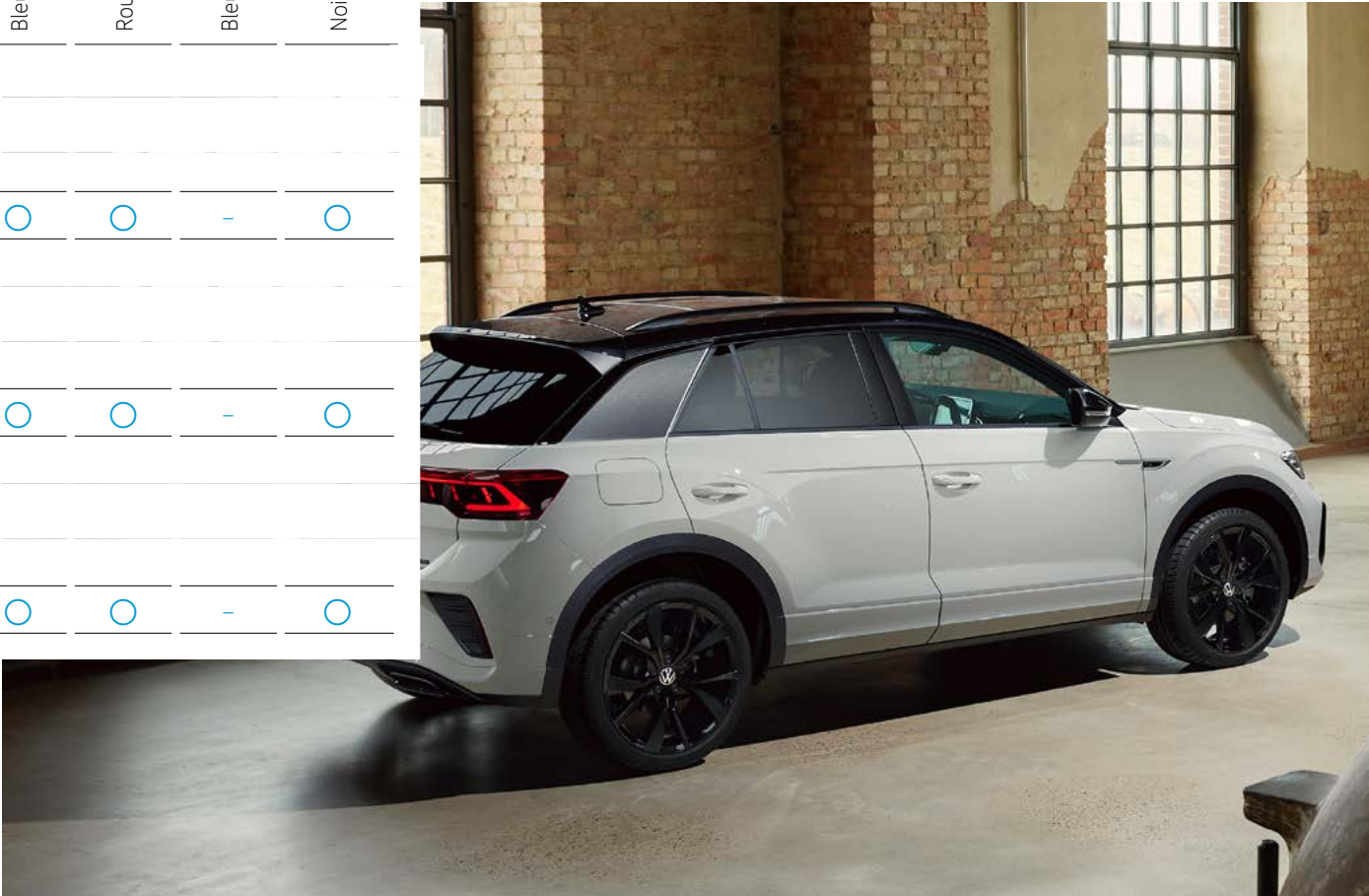
**Attention :** L'extension de garantie du véhicule ne s'applique pas aux accessoires Volkswagen.  
\*Prix TTC client conseillé, hors pose, sous réserve de changement de références ou de péremptions. Pour toutes informations complémentaires, rapprochez vous de votre magasin.



# Coloris, selleries et toits de couleur

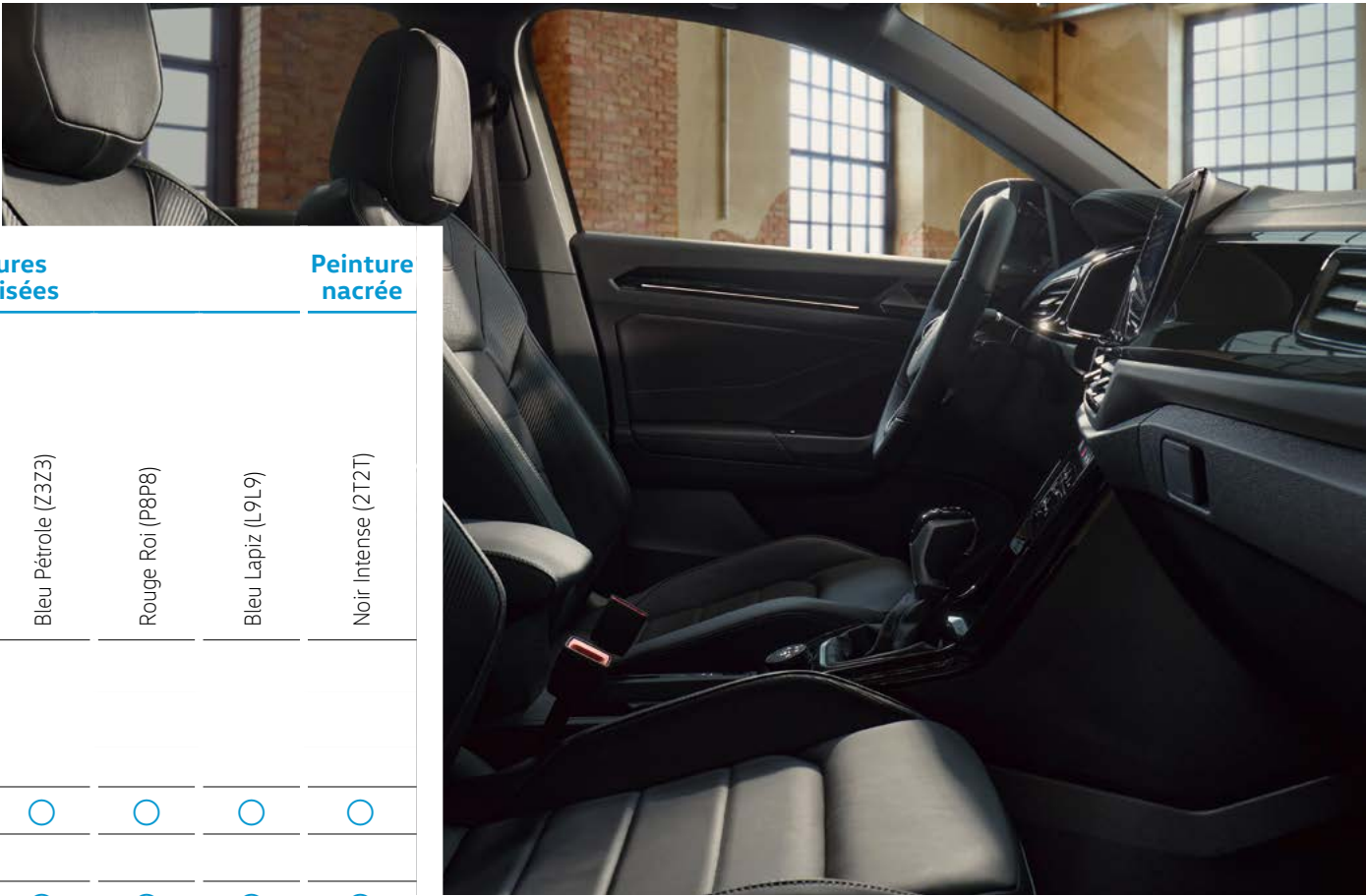
Trouvez votre combinaison idéale

			Peintures unies		Peintures métallisées				Peinture nacrée		
Revêtement sièges	Moquette / Pavillon	Tableau de bord	Gris Ascot (6U6U)	Blanc Pur (0Q0Q)	Bleu Ravenna (5Z5Z)	Gris Pyrite (K2K2)	Gris Indium (X3X3)	Bleu Pétrole (Z3Z3)	Rouge Roi (P8P8)	Bleu Lapis (L9L9)	Noir Intense (2T2T)
Finition Life											
Sellerie tissu 'Tracks 2'											
FJ   Noir Titane / Gris Sylvestre	Noire Titane / Gris Céramique	'Gris Etain métallisé'	●	○	○	○	○	○	○	-	○
Finition Style											
Sellerie Artvelours 'Vital Large Float'											
FX   Noir Titane	Noire Titane / Gris Céramique	Gris 'Deep Iron' brillant	●	○	○	○	○	○	○	-	○
Finition Style Exclusive											
Sellerie en cuir Vienna 'Gris Platinium et Noir'											
LE   Gris Platinium / Noir	Noire Titane / Gris Céramique	Gris 'Deep Iron' brillant	●	○	○	○	○	○	○	-	○



# Coloris, selleries et toits de couleur

Trouvez votre combinaison idéale




Revêtement sièges	Moquette / Pavillon	Tableau de bord	Peintures unies		Peintures métallisées						Peinture nacrée
			Gris Ascot (6U6U)	Blanc Pur (0Q0Q)	Bleu Ravenna (5Z5Z)	Gris Pyrite (K2K2)	Gris Indium (X3X3)	Bleu Pétrole (Z3Z3)	Rouge Roi (P8P8)	Bleu Lapiz (L9L9)	Noir Intense (2T2T)
Finition R-line											
Sellerie Artvelours ‘Karoso’											
OC Gris Silex	Gris Cristal / Noir Titane	Noir Brillant	●	○	-	○	○	○	○	○	○
Option : Sellerie Artvelours ‘Vital Large Float’ (‘Sièges Ergoactive’ [PB1])											
OD Gris Silex	Gris Cristal / Noir Titane	Noir Brillant	○	○	-	○	○	○	○	○	○
Option : Sellerie Cuir ‘Nappa’ (Sellerie cuir [WL3])											
EM Noir Carbon	Gris Cristal / Noir Titane	Noir Brillant	○	○	-	○	○	○	○	○	○
Finition R											
Sellerie Artvelours ‘Karoso’											
OA Bleu Soul	Noire Titane / Noir Titane	Noir Brillant	●	○	-	○	○	-	○	○	○
Option : Sellerie Cuir ‘Nappa’ (Sellerie cuir [WL2])											
IC Noir Carbon	Noire Titane / Noir Titane	Noir Brillant	○	○	-	○	○	-	○	○	○

● De série. ○ En option. (-) Non disponible.

# Coloris, selleries et toits de couleur

Trouvez votre combinaison idéale

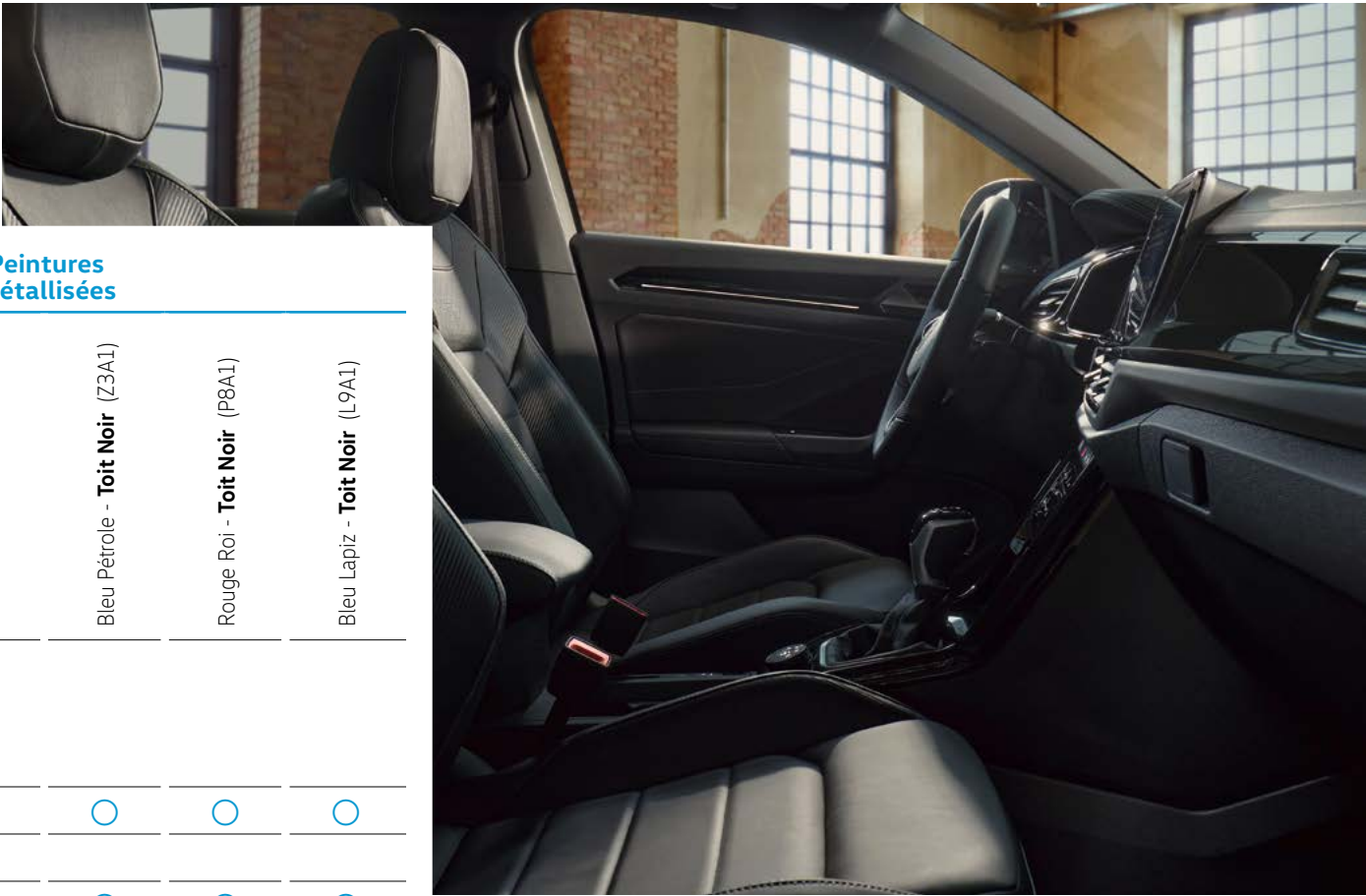
Revêtement sièges	Moquette / Pavillon	Tableau de bord	Peintures unies		Peintures métallisées					
			Gris Ascot - <b>Toit Noir</b> (6UA1)	Blanc Pur - <b>Toit Noir</b> (0QA1)	Bleu Ravenna - <b>Toit Noir</b> (5ZA1)	Gris Pyrite - <b>Toit Noir</b> (K2A1)	Gris Indium - <b>Toit Noir</b> (X3A1)	Bleu Pétrole - <b>Toit Noir</b> (Z3A1)	Rouge Roi - <b>Toit Noir</b> (P8A1)	Bleu Lapis - <b>Toit Noir</b> (L9A1)
Finition Life										
Sellerie tissu 'Tracks 2'										
FJ	Noir titane / Gris Sylvestre	Noire Titane / Gris Céramique	'Gris Etain métallisé'	<input type="radio"/>	<input type="radio"/>	<input type="radio"/>	<input type="radio"/>	<input type="radio"/>	<input type="radio"/>	-
Finition Style										
Sellerie Artvelours 'Vital Large Float'										
FX	Noir titane	Noire Titane / Gris Céramique	'Deep Iron' Brillant	<input checked="" type="radio"/>	<input type="radio"/>	<input type="radio"/>	<input type="radio"/>	<input type="radio"/>	<input type="radio"/>	-
Finition Style Exclusive										
Sellerie en cuir 'Gris Platinum et Noir'										
LE	Gris Platinum / Noir	Noire Titane / Gris Céramique	'Deep Iron Glossy' Noir	<input checked="" type="radio"/>	<input type="radio"/>	<input type="radio"/>	<input type="radio"/>	<input type="radio"/>	<input type="radio"/>	-





# Coloris, selleries et toits de couleur

Trouvez votre combinaison idéale



Revêtement sièges	Moquette / Pavillon	Tableau de bord	Peintures unies		Peintures métallisées					
			Gris Ascot - <b>Toit Noir</b> (6UA1)	Blanc Pur - <b>Toit Noir</b> (0QA1)	Bleu Ravenna - <b>Toit Noir</b> (5ZA1)	Gris Pyrite - <b>Toit Noir</b> (K2A1)	Gris Indium - <b>Toit Noir</b> (X3A1)	Bleu Pétrole - <b>Toit Noir</b> (Z3A1)	Rouge Roi - <b>Toit Noir</b> (P8A1)	Bleu Lapis - <b>Toit Noir</b> (L9A1)
Finition R-line										
Sellerie Artvelours ‘Karoso’										
OC Gris Silex	Gris Cristal / Noir Titane	Noir Brillant	○	○	-	○	○	○	○	○
Option : Sellerie Artvelours ‘Vital Large Float’ (‘Sièges Ergoactive’ [PB1])										
OD Gris Silex	Gris Cristal / Noir Titane	Noir Brillant	○	○	-	○	○	○	○	○
Option : Sellerie Cuir ‘Nappa’ (Sellerie cuir [WL3])										
EM Noir Carbon	Gris Cristal / Noir Titane	Noir Brillant	○	○	-	○	○	○	○	○
Finition R										
Sellerie Artvelours ‘Karoso’										
OA Bleu Soul	Noire Titane / Noir Titane	Noir Brillant	○	○	-	○	○	-	○	○
Option : Sellerie Cuir ‘Nappa’ (Sellerie cuir [WL2])										
IC Noir Carbon	Noire Titane / Noir Titane	Noir Brillant	○	○	-	○	○	-	○	○

# Caractéristiques techniques

## Essence

	1.0 TSI 110 BVM6	1.5 TSI EVO 150 BVM6	1.5 TSI EVO 150 DSG7	2.0 TSI 300 DSG7 4MOTION
	3 cylindres essence Injection directe, Turbocompresseur, Système Start-Stop	4 cylindres essence Injection directe, Turbocompresseur, Système Start-Stop	4 cylindres essence Injection directe, Turbocompresseur, Système Start-Stop	4 cylindres essence Injection directe, Turbocompresseur, Système Start-Stop
Moteur				
Cylindrée, litres / cm³	1.0 / 999	1.5 / 1498	1.5 / 1498	2.0 / 1984
Puissance maximum, ch / KW	110 / 81	150 / 110	150 / 110	300 / 221
Couple maximum, Nm à tr/mn	200 / 2000 - 3000	250 / 1500 - 3500	250 / 1500 - 3500	400 / 2000 - 5200
Norme d'émission	EURO 6	EURO 6	EURO 6	EURO 6
Boîte de vitesses	BVM6	BVM6	DSG7	DSG7
Alternateur, A	140	140	140	140
Poids				
Poids à vide, kg <sup>(1)</sup>	1301	1339	1353	1568
Poids total autorisé, kg	1800	1850	1860	2060
Poids remorqué autorisé : <sup>(2)</sup>				
Freiné pente 12%, kg	1300	1500	1500	1700
Non freiné, kg	650	660	670	750
Poids à la flèche / sur le pavillon, kg	80	80	80	80
Performances <sup>(3)</sup>				
Vitesse de pointe (km/h)	185	205	205	250
0 à 100 km/h (s)	10,8	8,6	8,6	4,9
Consommations <sup>(4)(5)</sup>				
WLTP combiné (l/100 km)	6,0 - 7,2	6,0 - 7,2	6,1 - 7,1	8,8 - 9,4
Émissions CO2 -WLTP (g/km)*	136 - 164	135 - 163	138 - 160	199 - 213
Puissance fiscale				
Puissance fiscale, CV	6	8	8	19
Finitions				
Disponible sur	Life	Life, Style, Style Exclusive, R-Line	Life, Style, Style Exclusive, R-Line	R

NC : Données provisoires en attente d'homologation.  
\*Valeur inscrite sur le certificat d'immatriculation qui constitue la valeur de référence pour le calcul de la fiscalité (Bonus/Malus et TVS), sous réserve de modification de la loi finance.  
(1) Poids à vide avec conducteur (68 kg), bagages (7kg) et 90% du plein de carburant  
(2) La puissance du moteur diminue avec l'altitude. Il faut donc retirer 10% du poids total avec remorque à partir de 1000 mètres au dessus du niveau de la mer et à chaque nouveau palier de 1000 mètres.  
(3) Mesures réalisées sur circuit.  
(4) Les valeurs de consommation 99 / 100 / CE sont basées sur le poids à vide effectif du véhicule. C'est pourquoi les équipements en option peuvent entraîner une légère augmentation des valeurs indiquées. Les valeurs réelles peuvent différer de celles-ci, suivant le mode de conduite, les conditions de route, le trafic, l'environnement et l'état du véhicule.  
(5) Valeur indicative WLTP. En attente d'homologation.

# Caractéristiques techniques

## Diesel

	2.0 TDI 116 BVM6	2.0 TDI 150 DSG7	2.0 TDI 150 DSG7 4MOTION
	4 cylindres Diesel, Rampe commune, Turbocompresseur, Filtre à particules	4 cylindres Diesel, Rampe commune, Turbocompresseur, Filtre à particules	4 cylindres Diesel, Rampe commune, Turbocompresseur, Filtre à particules
Moteur			
Cylindrée, litres / cm³	2.0 / 1968	2.0 / 1968	2.0 / 1968
Puissance maximum, ch / KW	116 / 85	150 / 110	150 / 110
Couple maximum, Nm à tr/mn	300 / 1600 - 2500	360 / 1600 - 2750	360 / 1600 - 2750
Norme d'émission	EURO 6	EURO 6	EURO 6
Boîte de vitesses	BVM6	DSG7	DSG7
Alternateur, A	140	140	140
Poids			
Poids à vide, kg <sup>(1)</sup>	1415	1455	1560
Poids total autorisé, kg	1920	1960	2070
Poids remorqué autorisé : <sup>(2)</sup>			
Freiné pente 12%, kg	1500	1600	1700
Non freiné, kg	700	720	750
Poids à la flèche / sur le pavillon, kg	80	80	80
Performances <sup>(3)</sup>			
Vitesse de pointe (km/h)	187	205	200
0 à 100 km/h (s)	10,4	8,6	8,5
Consommations <sup>(4)(5)</sup>			
WLTP combiné (l/100 km)	4,7 - 5,5	4,9 - 5,5	5,5 - 6,5
Émissions CO2 -WLTP (g/km)*	122 - 145	128 - 145	145 - 172
Puissance fiscale			
Puissance fiscale, CV	6	8	8
Finitions			
Disponible sur	Life	Life, Style, Style Exclusive, R-Line	Style, Style Exclusive

NC : Données provisoires en attente d'homologation.  
\*Valeur inscrite sur le certificat d'immatriculation qui constitue la valeur de référence pour le calcul de la fiscalité (Bonus/Malus et TVS), sous réserve de modification de la loi finance.  
(1) Poids à vide avec conducteur (68 kg), bagages (7kg) et 90% du plein de carburant  
(2) La puissance du moteur diminue avec l'altitude. Il faut donc retirer 10% du poids total avec remorque à partir de 1000 mètres au dessus du niveau de la mer et à chaque nouveau palier de 1000 mètres.  
(3) Mesures réalisées sur circuit.  
(4) Les valeurs de consommation 99 / 100 / CE sont basées sur le poids à vide effectif du véhicule. C'est pourquoi les équipements en option peuvent entraîner une légère augmentation des valeurs indiquées. Les valeurs réelles peuvent différer de celles-ci, suivant le mode de conduite, les conditions de route, le trafic, l'environnement et l'état du véhicule.  
(5) Valeur indicative WLTP. En attente d'homologation.



# Dimensions

## T-Roc

### Dimensions extérieures

Longueur, mm	4236
Largeur, mm	1819
Hauteur, mm	1584 (4MOTION : 1573)
Garde au sol, mm	170 (4MOTION : 152 -168)
Empattement, mm	2590 (4MOTION : 2594)
Voies avant (Max/Min), mm	1538 / 1549 (4MOTION : 1537 / 1547)
Voies arrière (Max/Min), mm	1531 / 1541 (4MOTION : 1542 / 1552)
Diamètre de braquage, m	10.9

### Dimensions extérieures pour le garage

Hauteur coffre ouvert, mm	2102
Largeur incluant rétroviseurs, mm	2012

### Dimensions intérieures

Hauteur sous pavillon avant, mm <sup>(1)</sup>	1019
Largeur aux coudes avant / arrière, mm	1471 / 1474

### Coffre

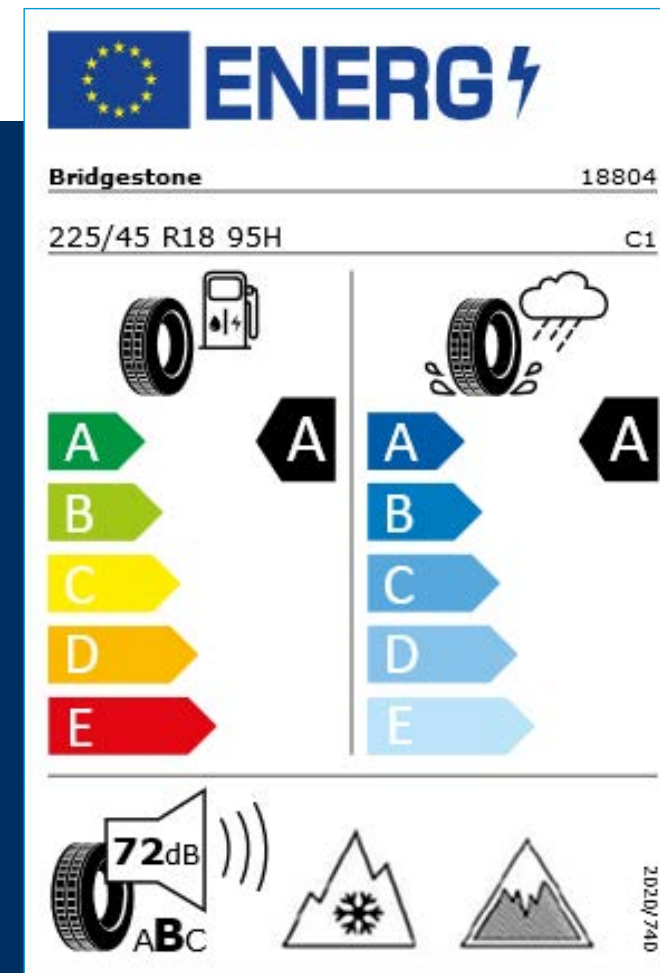
Longueur banquette relevée / rabattue, mm	830 / 1532 (4MOTION : 801 / 1 551)
Volume maximum banquette relevée / rabattue, L <sup>(2)</sup>	445 / 1290 (4MOTION : 392 / 1 237)
Volume du réservoir de carburant, L	50 (4MOTION : 55)



<sup>(1)</sup>Deuxième valeur pour toit ouvrant disponible en option  
<sup>(2)</sup>Mesuré suivant méthode VDA à l'aide de parallélépipèdes de 200x100x50 mm.

## Étiquetage des pneumatiques

- Vous pouvez retrouver les étiquettes des pneumatiques proposés de série ou en option sur notre **configurateur en ligne** :  
➡ <https://www.volkswagen.fr/fr/configurateur.html>
- Pour vous faciliter la lecture de ces étiquettes, nous mettons à votre disposition une page explicative sur notre site :  
➡ <https://www.volkswagen.fr/fr/entretenir/roues-et-pneumatiques/comprendre-le-marquage-d-un-pneumatique.html>



### L'étiquetage Européen comprend :

- La marque
- Les dimensions et indices de charge et de vitesse
- Classification d'efficacité énergétique, en fonction de la résistance au roulement
- Classification d'efficacité au freinage sur sol mouillé
- Notation bruits en dB et classement notes de A → C
- Label pneus neige ou verglas

Les pneumatiques ne sont pas fabriqués par Volkswagen.

La documentation relative aux pneumatiques a été élaborée par le fournisseur de pneumatiques en application du règlement (UE) 2020/740.

# La connectivité à votre service<sup>(1)</sup>



**We Connect :** l'offre We Connect vous permet de bénéficier d'une connectivité intégrée dans votre Volkswagen et, une fois activée, un accès gratuit à une large gamme de services en ligne utiles et innovants.

- ✓ ACTIVEz l'appel de dépannage et partagez votre position avec le centre d'appel Volkswagen.
  - ✓ Consultez les données pertinentes de votre Volkswagen où que vous soyez.
  - ✓ Assurez-vous que les portes de votre Volkswagen soient fermées et verrouillées, et l'éclairage éteint.
  - ✓ Soyez rassuré, votre Volkswagen contacte automatiquement le centre d'appel Volkswagen en cas d'accident.
- ✓ Bénéficiez d'un rapport complet sur l'état de votre Volkswagen.
  - ✓ Retrouvez la position de stationnement de votre Volkswagen et le moyen d'y accéder rapidement.
  - ✓ Soyez rassuré, votre voiture avertit votre distributeur Volkswagen lorsqu'un entretien est à prévoir.

**We Connect Plus :** la connectivité à un autre niveau. We Connect Plus fournit des fonctions intelligentes supplémentaires pour encore plus de confort, de divertissement et d'informations en temps réel.

- ✓ Utilisez la commande vocale pour gérer vos médias, votre navigation et vos points d'intérêt<sup>(2)</sup>.
  - ✓ Soyez informé de l'info trafic en temps réel.
  - ✓ Profitez d'un calcul d'itinéraire en ligne et simplifiez votre trajet.
  - ✓ Recherchez des stations-service, bornes de recharge ou places de stationnement à proximité.
  - ✓ Bénéficiez des mises à jour de carte automatiques.
- ✓ Soyez alerté lorsque votre Volkswagen dépasse une vitesse ou quitte une zone prédéfinie.
  - ✓ Commandez à distance votre avertisseur sonore et vos feux de détresse.
  - ✓ Soyez averti immédiatement lorsqu'une tentative d'intrusion est faite sur votre Volkswagen<sup>(3)</sup>.
  - ✓ Contrôlez le système de verrouillage central de votre Volkswagen grâce à votre Smartphone.
  - ✓ Profitez des services streaming à bord, de la radio Web et d'une connexion Internet pour 8 appareils<sup>(5)</sup>

Rendez-vous sur le portail We Connect pour renouveler votre abonnement : [https://www.portal.volkswagen-we.com/portal/fr\\_FR/](https://www.portal.volkswagen-we.com/portal/fr_FR/)

	Extension 1 an	Extension 2 ans
Abonnement We Connect Plus	145 €	240 €

1 À 3 ANS D'ABONNEMENT  
**OFFERTS**  
PAR VOLKSWAGEN<sup>(4)</sup>

## App-Connect® y compris sans fil\*

- ✓ Transférez les applications de votre Smartphone directement vers votre Volkswagen, et profitez des dernières fonctionnalités.

\*Compatibilité avec les systèmes Apple CarPlay™, Apple CarPlay sans fil™, Android Auto™

<sup>(1)</sup> Les services de navigation et de connectivité We Connect ne sont pas disponibles dans les départements d'Outre-mer. <sup>(2)</sup> Nécessite d'être équipé de la commande vocale. <sup>(3)</sup> Nécessite d'être équipé de l'alarme antivol. <sup>(4)</sup> Selon les finitions. <sup>(5)</sup> L'utilisation des services ,Streaming & Internet' et du hotspot Wi-Fi n'est possible qu'après achat d'un paquet de données auprès de 'Cubic Telecom', notre partenaire externe d'accès mobile. Pour plus d'informations sur les prix et les pays concernés, veuillez consulter <https://vw.cubictelcom.com>. Les services ,Radio via Internet' et ,Streaming en ligne' peuvent également être utilisés via un appareil mobile (smartphone par ex.) dans la mesure où celui-ci fait office de hotspot Wi-Fi mobile. Dans ce cas, les services correspondants sont uniquement disponibles avec un abonnement de téléphonie mobile existant ou à conclure séparément avec votre opérateur de téléphonie mobile, et uniquement sur la zone de couverture de l'opérateur en question. La réception de paquets de données par Internet peut entraîner des coûts supplémentaires à votre charge, selon le tarif mobile dont vous disposez et notamment en cas d'utilisation à l'étranger (par ex. frais d'itinérance).



# Les offres

## Offre de financement

### Votre Crédit Classique

La formule la plus connue pour financer votre véhicule neuf ou d'occasion qui vous permet d'en être immédiatement propriétaire.

**Le principe et les avantages :**

- Volkswagen Financial Services vous prête\* la différence entre le prix de vente du véhicule et votre apport initial éventuel
- Ajustez la durée du financement de 12 à 60 mois, avec ou sans apport
- Remboursez le montant financé et les intérêts sous forme d'échéances constantes, vous permettant de planifier vos remboursements
- Associez les assurances et garanties complémentaires à votre crédit et à votre véhicule
- Remboursez à tout moment, par anticipation

### Votre Location Abregio Style

La formule Abrégio Style (Location avec Option d'Achat) vous permet de financer un véhicule neuf en ne payant que son utilisation réelle, vous permettant ainsi d'en changer facilement tous les 2, 3 ou 4 ans.

**Le principe et les avantages :**

- Une formule de location sur 24, 36 ou 48 mois
- Vous payez des loyers mensuels\* d'un montant bien inférieur à celui d'un financement classique, correspondant à la décote du véhicule sur la durée de la location et non à son amortissement total
- Vous avez la possibilité de reconstituer tout ou partie de votre apport initial, grâce à la restitution du dépôt de garantie
- Associez les assurances et garanties complémentaires à votre location et à votre véhicule
- A la fin de votre contrat, 3 possibilités s'offrent à vous :
  - 1.** Optez pour une nouvelle Volkswagen en faisant reprendre votre véhicule par votre distributeur pour le montant équivalent à celui de l'option d'achat finale\*\*.
  - 2.** Devenez propriétaire de votre Volkswagen en réglant le montant de l'option d'achat finale correspondant à l'engagement de reprise du véhicule par votre Distributeur. Celle-ci est connue dès le début du contrat et déterminée en fonction du modèle, de la durée du contrat et du kilométrage total prévu.
  - 3.** Restituez votre véhicule et soyez libre de tout engagement si vous avez respecté(e) les conditions stipulées dans le contrat.

### Votre Location Longue Durée à Particulier

La formule de Location Longue Durée propose aux locataires de ne payer que l'utilisation du véhicule sous forme de loyers mensuels pour des durées de 2, 3 ou 4 ans.

**Le principe et les avantages :**

- Vous payez des loyers mensuels\* d'un montant bien inférieur à celui d'un financement classique de durée identique
- Vous pouvez associer les assurances et services complémentaires en un seul et même loyer
- À la fin de votre contrat, vous restituez votre Volkswagen à votre Distributeur\*\* et vous avez la possibilité de la renouveler sans vous soucier de sa revente

## Offre de service

### Contrats d'Entretien

Pour assurer la longévité de votre véhicule et conserver ses performances et son efficacité, Volkswagen Financial Services met à votre disposition deux contrats d'Entretien\*\*\* que vous pouvez associer à votre financement :

**Contrat d'Entretien**

Révision selon le Plan d'Entretien constructeur (sur les pièces, ingrédients et main-d'œuvre).

- Filtres
- Bougies
- Huiles et liquide lave-glace
- Balais d'essuie-glace avant
- Bouchon ou joint de vidange

**Contrat d'Entretien VIP**

Révision selon le Plan d'Entretien constructeur (sur les pièces, ingrédients et main d'œuvre), ainsi que les opérations et le remplacement des pièces d'usures.

- Services du Contrat d'Entretien
- Freins (Plaquettes, Disques de frein, garnitures et tambours)
- Balai essuie-glace arrière
- Kit d'embrayage
- Courroies accessoires
- Bougies de préchauffage
- Amortisseurs avant et arrière
- Vidange de boîte automatique
- Batterie de démarrage (hors batterie de traction)
- Ampoules
- Liquide de refroidissement, liquide de freins, liquide coupleur 4x4 et AdBlue

**Le principe et les avantages :**

- Votre véhicule est entretenu par des professionnels du réseau Volkswagen en accord avec les préconisations du constructeur
- Le tarif est constant pendant toute la durée de votre financement, il n'est donc pas impacté par les augmentations du prix des pièces ou de la main-d'œuvre.



Un crédit vous engage et doit être remboursé. Vérifiez vos capacités de remboursement avant de vous engager.

\*Sous réserve d'acceptation du dossier par Volkswagen Bank GmbH – SARL de droit allemand – Capital social : 318 279 200 € – Succursale France : Bâtiment Ellipse, 15 avenue de la Demi-Lune 95700 Roissy-en-France RCS Pontoise 451 618 904 - Mandataire d'assurance et d'intermédiaire d'assurance n° ORIAS: 08 040 267 (www.orias.fr).

\*\*Les kilomètres excédentaires et des frais de remise en état éventuels restent à la charge du client locataire.

\*\*\*Contrats souscrits auprès de Volkswagen BANK GmbH - SARL de droit allemand - Capital 318 279 200 € - Succursale France : Bâtiment Ellipse, 15, avenue de la Demi-Lune, 95700 Roissy en France – RCS Pontoise 451 618 904 – Mandataire d'assurance et d'intermédiaire d'assurance - ORIAS n°08 040 267