

Nouveau Tayron

Tarifs au 3 février 2025 - Mise à jour au 24 mars 2025
Année-modèle 2025



Tarif valable en France métropolitaine. Pour toute commande destinée à une utilisation dans les Départements d'Outre-mer, rapprochez-vous de votre Conseiller Commercial.

Sommaire

Équipements de série

03-04 Principaux équipements de série

Tarifs

05 Tarifs (TTC) : 5 places

06 Tarifs (TTC) : 7 places

Finitions

07-08 Finition 'Life Plus'

09 Edition Spéciale 'VW Edition'

10 Finition 'Elegance'

11 Finition 'R-Line'

11 Edition Spéciale 'R-Line Edition'

12 Finition 'R-Line Exclusive'

Options

13 Extérieur

14 Peintures

15 Intérieur

15 Infotainment

16 Confort

17 Assistance à la conduite

18 Jantes

Coloris et selleries

19-20 Coloris et selleries

Caractéristiques techniques

21 Essence

22 Diesel

23 Hybride rechargeable

Dimensions

24 Dimensions

Services associés

25 Étiquetage des pneumatiques

26 La connectivité à votre service

Les offres

27 Offre de financement

27 Offre de service



Pour naviguer dans ce document vous pouvez :

- Cliquer sur les onglets en haut de page pour accéder la première page de la section
- Ou via le sommaire pour accéder directement à la page désirée

Lorsque vous rencontrez ces symboles dans le document cliquez pour :



Faire un zoom



Voir le visuel



Accéder à une vidéo



Fermer zoom ou visuel

Tarif valable en France métropolitaine. Pour toute commande destinée à une utilisation dans les Départements d'Outre-mer, rapprochez-vous de votre Conseiller Commercial.

Principaux équipements de série

Life Plus



- Projecteur avant à LED avec bandeau lumineux à l'avant et à l'arrière
- Jantes en alliage 17" Bari
- Rampes de pavillon noires
- Sellerie en Tissu
- Système Navigation & Infotainment 'Discover Media' avec écran tactile 12,9"
- Tableau de bord Digital Cockpit Pro 10"
- App-Connect sans fil
- Double chargeur à induction
- Éclairage d'ambiance 10 couleurs
- Climatisation automatique tri-zone
- Radars de stationnement avant & arrière
- Caméra de recul
- 'Front Assist' avec freinage d'urgence en ville et détection des piétons
- Assistant de maintien dans la voie 'Lane Assist'
- Détecteur d'angles morts Side Assist'
- Régulateur de vitesse adaptatif et prédictif 'ACC' avec limiteur de vitesse
- Banquette arrière coulissante
- Système de fermeture et de démarrage sans clé «Keyless Access»
- Ouverture et fermeture du coffre main-libre 'Easy Open / Easy Close'
- Alarme antivol avec protection volumétrique
- Système d'aide au stationnement Park Assist Pro
- Roue de secours allégée à encombrement réduit
- 7 places sur motorisation eTSI
- 5 places sur motorisations eHybrid

Édition spéciale 'VW Edition'



- 1 100 € par rapport à 'Life Plus'

- Projecteur LED Plus
- Jantes en alliage 17" Venezia
- Rampes de pavillon anodisées
- Sellerie en Tissu
- Système Navigation & Infotainment 'Discover Media' avec écran tactile 12,9"
- Tableau de bord Digital Cockpit Pro 10"
- App-Connect sans fil
- Double chargeur à induction
- Éclairage d'ambiance 10 couleurs
- Climatisation automatique tri-zone
- Accès et démarrage sans clé 'Keyless Access'
- Ouverture et fermeture du coffre main-libre 'Easy Open / Easy Close'
- Radars de stationnement avant & arrière
- Caméra de recul
- 'Front Assist' avec freinage d'urgence en ville et détection des piétons
- Assistant de maintien dans la voie 'Lane Assist'
- Détecteur d'angles morts Side Assist'
- Régulateur de vitesse adaptatif et prédictif 'ACC' avec limiteur de vitesse
- Aide au stationnement Park Assist Pro
- Vitres acoustiques et surteintées à l'arrière
- Banquette arrière coulissante
- Alarme antivol avec protection volumétrique

Elegance



+ 3 400 € par rapport à 'Life Plus'

- Projecteurs IQ.LIGHT HD - Matrix LED
- Bandeau lumineux à l'avant et à l'arrière
- Jantes en alliage 18" Napoli
- Sellerie Microfleece 'ArtVelours'
- Système Navigation & Infotainment 'Discover Media' avec écran tactile 12,9"
- Tableau de bord Digital cockpit 10"
- Assistant de conduite semi-autonome 'Travel Assist'
- Accès et démarrage sans clé 'Keyless Access'
- Ouverture et fermeture du coffre main-libre 'Easy Open / Easy Close'
- Caméra 360° 'Area view'
- Aide au stationnement 'Park Assist Pro'
- Rampes de pavillon anodisées
- Toit ouvrant panoramique
- Vitres acoustiques et surteintées à l'arrière
- Sièges avants chauffants et massant
- Siège conducteur ErgoActive
- Éclairage d'ambiance étendu
- Alarme anti-vol

Principaux équipements de série



+ 3 000 € par rapport à 'Life Plus'

- Projecteurs avant LED Plus
- Jantes 19" Coventry
- Sellerie en tissu et 'ArtVelours'
- Sièges avant sport avec appui-tête intégré
- Sièges avant avec fonction massage
- Siège conducteur ErgoActive
- Système Navigation & Infotainment 'Discover Media' avec écran tactile 12,9"
- Tableau de bord Digital cockpit 10"
- Régulateur de vitesse adaptatif et prédictif 'ACC'
- Caméra de recul
- Pack Intérieur/Extérieur R-Line
- Pédalier Alu
- Ciel de pavillon noir
- Rampes de pavillon anodisées
- Éclairage d'ambiance étendu
- Système de fermeture et de démarrage sans clé «Keyless Access»
- Ouverture et fermeture du coffre main-libre 'Easy Open / Easy Close'
- Alarme antivol avec protection volumétrique
- Aide au stationnement Park Assist Pro



- 100 € par rapport à 'R-Line'

- Peinture métallisée
- Toit ouvrant panoramique



+ 6 100 € par rapport à 'R-Line'

- Projecteurs IQ.LIGHT HD - Matrix LED
- Jantes 19" Coventry
- Sellerie en cuir Varenna R-line
- Sièges avant électriques, chauffant, ventilés et massant avec fonction mémoire
- Système Navigation & Infotainment 'Discover Pro' avec écran tactile 15"
- Area view : caméra 360°
- 'Travel Assist' : assistant de conduite
- Pack Intérieur/Extérieur R-Line
- Rampes de pavillon anodisées
- Toit ouvrant panoramique
- Système audio premium Harman Kardon
- Aide au stationnement Park Assist Pro
- Accès et démarrage sans clé 'Keyless Access'
- Alarme anti-vol
- Peinture métallisée

Tarifs (TTC) : 5 places

| | Moteur | Code modèle | Puiss. réelle (ch) | Boîte de vitesses | Puiss. fiscale (CV) | Masse du véhicule en service (kg) | Conso. mixte (L/100km) WLTP | Émission CO2 mixte (g/km) WLTP Valeur carte grise* | Malus écologique 2025 (€) | Malus au poids 2025 (€) | Life Plus R413** | Edition spéciale VW Edition R413** + [W01] | Elegance R414** | R-Line R415** | Edition spéciale R-line Edition RA15** + [W01] | R-Line Exclusive R415** + [W12] |
|----------------------|-------------|----------------|--------------------|-------------------|---------------------|-----------------------------------|-----------------------------|---|---------------------------|-------------------------|------------------|---|-----------------|---------------|---|---------------------------------|
| Essence | 1.5 eTSI | R41*BM + [W16] | 150 | DSG7 | 8 | 1723 - 1817 | 6,4 - 6,9 | 146 - 157 | 2370 - 4818 | 240 - 1180 | 51 900 € | 50 800 € | 55 300 € | 54 900 € | 54 800 € | 61 000 € |
| Hybride rechargeable | 1.5 eHybrid | R41*ZY | 204 | DSG6 | 8 | 1939 | 0,4 - 0,6 | 9 - 12 | Neutre | 1400 | 58 400 € | 57 300 € | 61 800 € | 61 400 € | 61 300 € | 67 500 € |
| | 1.5 eHybrid | R41*YY | 272 | DSG6 | 9 | 1948 | 0,4 - 0,6 | 10 - 12 | Neutre | 1490 | - | - | | 63 600 € | 63 500 € | 69 700 € |
| Diesel | 2.0 TDI | R41*4Z + [W16] | 150 | DSG7 | 8 | 1825 - 1877 | 5,5 - 6,0 | 144 - 155 | 2049 - 4279 | 2390 - 3170 | 55 200 € | 54 100 € | 58 600 € | 58 200 € | 58 100 € | 64 300 € |

Le code [W16] correspond à l’option 5 places. Les motorisations 1.5 eHybrid R41**ZY et R41*YY sont disponibles uniquement en 5 places.

*Valeur inscrite sur le certificat d’immatriculation qui constitue la valeur de référence pour le calcul de la fiscalité (Bonus/Malus et TVS)
(1)eTSI : motorisation micro-hybride non rechargeable (EH) comprenant un alerno-démarrreur à courroie de 48V et une batterie de 48V permettant des économies de carburant, un démarrage agile et confortable

| Extension de garantie ⁽¹⁾ | 3 ans (2 ans + 1 an supplémentaire) | | | 4 ans (2 ans + 2 ans supplémentaires) | | | 5 ans (2 ans + 3 ans supplémentaires) | | |
|--------------------------------------|-------------------------------------|------------|------------|---------------------------------------|------------|-------------|---------------------------------------|-------------|-------------|
| | 30 000 kms | 60 000 kms | 90 000 kms | 40 000 kms | 80 000 kms | 120 000 kms | 50 000 kms | 100 000 kms | 150 000 kms |
| Code option | EA1 | EA2 | EA3 | EA4 | EA5 | EA6 | EA7 | EA8 | EA9 |
| Prix TTC | 275 € | 400 € | 535 € | 615 € | 860 € | 1260 € | 980 € | 1470 € | 2250 € |

DSG : Cette boîte séquentielle à double embrayage associe le confort d'une boîte automatique à son efficacité, elle permet également d'optimiser la consommation par rapport à une boîte automatique classique. Deux modes de passage de vitesses sont disponibles : Automatique ou Manuel. En mode automatique, deux programmes de conduite sont proposés : Normal ou Sport.

Tarifs (TTC) : 7 places

| | Moteur | Code modèle | Puiss. réelle (ch) | Boîte de vitesses | Puiss. fiscale (CV) | Masse du véhicule en service (kg) | Conso. mixte (L/100km) WLTP | Émission CO2 mixte (g/km) WLTP Valeur carte grise* | Malus écologique 2025 (€) | Malus au poids 2025 (€) | Life Plus R413** | <div>Edition spéciale</div> <div>VW Edition R413** + [W01]</div> | Elegance R414** | R-Line R415** | <div>Edition spéciale</div> <div>R-line Edition RA15** + [W01]</div> | R-Line Exclusive R415** + [W12] |
|---------|----------|----------------|--------------------|-------------------|---------------------|-----------------------------------|-----------------------------|--|---------------------------|-------------------------|------------------|--|-----------------|---------------|--|---------------------------------|
| Essence | 1.5 eTSI | R41*BM + [PG4] | 150 | DSG7 | 8 | 1723 - 1817 | 6,4 - 6,9 | 146 - 157 | 2370 - 4818 | 240 - 1180 | 51 900 € | 50 800 € | 55 300 € | 54 900 € | 54 800 € | 61 000 € |
| Diesel | 2.0 TDI | R41*4Z + [PG4] | 150 | DSG7 | 8 | 1825 - 1877 | 5,5 - 6,0 | 144 - 155 | 2049 - 4279 | 2390 - 3170 | 55 200 € | 54 100 € | 58 600 € | 58 200 € | 58 100 € | 64 300 € |

Le code [PG4] correspond aux 7 places. Les motorisations 1.5 eTSI R41*BM et 2.0 TDI R41*4Z sont équipées de 7 places de série.

*Valeur inscrite sur le certificat d'immatriculation qui constitue la valeur de référence pour le calcul de la fiscalité (Bonus/Malus et TVS)
(1)eTSI : motorisation micro-hybride non rechargeable (EH) comprenant un alterno-démarrreur à courroie de 48V et une batterie de 48V permettant des économies de carburant, un démarrage agile et confortable

| Extension de garantie ⁽¹⁾ | 3 ans (2 ans + 1 an supplémentaire) | | | 4 ans (2 ans + 2 ans supplémentaires) | | | 5 ans (2 ans + 3 ans supplémentaires) | | |
|--------------------------------------|-------------------------------------|------------|------------|---------------------------------------|------------|-------------|---------------------------------------|-------------|-------------|
| | 30 000 kms | 60 000 kms | 90 000 kms | 40 000 kms | 80 000 kms | 120 000 kms | 50 000 kms | 100 000 kms | 150 000 kms |
| Code option | EA1 | EA2 | EA3 | EA4 | EA5 | EA6 | EA7 | EA8 | EA9 |
| Prix TTC | 275 € | 400 € | 535 € | 615 € | 860 € | 1260 € | 980 € | 1470 € | 2250 € |

DSG : Cette boîte séquentielle à double embrayage associe le confort d'une boîte automatique à son efficacité, elle permet également d'optimiser la consommation par rapport à une boîte automatique classique. Deux modes de passage de vitesses sont disponibles : Automatique ou Manuel. En mode automatique, deux programmes de conduite sont proposés : Normal ou Sport.

Finition 'Life Plus'

Équipements de série

Finition Life Plus :
Finition pensée pour les besoins des professionnels, disponible à la commande pour professionnels et particuliers



1



2



3



4

- 1 Assistant d'intersection
- 2 Caméra de recul
- 3 Front Assist
- 4 Avertissement de sortie du véhicule



Sécurité⁽¹⁾

- Airbag cond. et passager AV, avec désactivation de l'airbag du passager AV
- Airbags rideaux et latéraux à l'avant et à l'arrière, airbag central
- Airbags de tête pour passagers avant et arrière
- Frein de stationnement électronique y compris fonction Auto Hold
- Assistant au démarrage en côte
- Assistant de freinage d'urgence 'Front Assist' avec système de détection des piétons et des cyclistes
- Assistant de maintien sur la voie 'Lane Assist'
- Détection d'angles morts 'Side Assist' avec assistance de sortie de stationnement
- Radars de stationnement avant et arrière + Caméra de recul
- Détecteur de fatigue
- Système de détection de signalisation routière
- Appuie-tête à sécurité optimisée à l'avant
- Système de contrôle de l'état des pneus
- Roue de secours allégée et compacte
- Service d'appel d'urgence e-call
- Ecrous antivol
- Alarme antivol avec protection volumétrique
- Outils de retenue ISOFIX pour sièges pour enfants sur sièges arrières extérieurs et sur siège passager avant, compatibles i-Size
- Technologie Car2X : le Tayron peut communiquer avec d'autres véhicules par Wi-Fi p. (autres usagers de la route, véhicules de chantier ou dépannage) pour avertir le conducteur et transmettre ces avertissements à d'autres véhicules équipés de la fonction Car2X
- Assistant d'intersection : système de surveillance périmétrique des intersections. Ce système freine automatiquement le véhicule en cas d'urgence lors d'une intersection.
- Avertissement de sortie de véhicule : lorsque le conducteur veut sortir du véhicule mais qu'un cycliste ou véhicule s'approche par derrière, le conducteur est averti (le témoin d'aide au changement de voie s'allume sur le rétroviseur, un signal sonore est émis et l'éclairage de la porte passe au rouge)
- 'Light Assist' : Activation ou désactivation automatique des feux de route en fonction des sources lumineuses en présence (dès 60 km/h)
- Régulateur de vitesse adaptatif et prédictif ACC avec limiteur de vitesse

⁽¹⁾Les outils d'aide à la conduite automobile ne dispensent pas le conducteur d'être vigilant.


Finition 'Life Plus'

Équipements de série

Finition Life Plus :
Finition pensée pour les besoins des professionnels, disponible à la commande pour professionnels et particuliers



1



2



3

- 1 Régulateur de vitesse adaptatif 'ACC'
- 2 Stores pare-soleil pour vitres arrières
- 3 7 places de série sur eTSI

Intérieur

- Accoudoir central à l'avant
- Banquette arrière coulissante et dossier divisés, rabattables
- Volant multifonction en cuir, avec palettes de changement de vitesse
- Rétroviseur intérieur à réglage jour/nuit automatique
- Sièges avant avec réglage en hauteur
- Tapis de sol en textile
- Miroirs de courtoisie éclairés dans les pare-soleil
- Prise 12 V dans le coffre à bagages
- 2 interfaces USB C à l'avant et prise 12 V dans la console centrale + 2 prises de chargement USB C dans la console centrale à l'arrière ; capacité de charge jusqu'à 45 W
- Climatisation «Air Care Climatronic» 3 zones
- Eclairage d'ambiance 10 couleurs
- Dossier de siège du passager avant entièrement rabattable
- Appui lombaire, réglage pneumatique des 2 côtés
- Déverrouillage à distance pour le dossier de banquette arrière
- Plancher de coffre
- Sellerie en tissu
- Stores pare-soleil pour vitres arrières
- 7 places assises

Extérieur

- Allumage automatique des projecteurs, avec feux de jour à LED et fonctions Leaving Home et Coming Home
- Rampes de pavillon noires
- Boîtiers de rétroviseurs extérieurs et poignées de porte dans la teinte du véhicule
- Jantes en alliage léger 17" 'Bari'
- Pneus 215/65 R17
- Rétroviseurs extérieurs réglables électriquement, avec fonction dégivrage
- Écrous antivol avec protection antivol étendue
- Éclairage périmétrique avec projection de logo
- Bandeau lumineux à l'avant et à l'arrière
- Logo éclairé à l'avant et à l'arrière

Confort

- Dispositif start/stop
- Détecteur de pluie
- Système de fermeture et de démarrage sans clé 'Keyless Access'
- Hayon à ouverture pilotée par capteurs et fermeture électrique différée, avec déverrouillage à distance
- Assistant aux manoeuvres de stationnement «Park Assist Pro»
- Système de navigation Discover Media
- Commande vocale IDA
- Interface téléphonique "Comfort" avec fonction de chargement inductive pour 2 téléphones avec compartiment réfrigéré
- Drive Experience Control :
 - Sélecteur de profil de conduite avec écran OLED tactile
 - Permet d'ajuster le volume, le profil de conduite ainsi que les «Atmosphères».
 - Appuyer sur le sélecteur pour afficher les profils de conduite, passez votre doigt sur l'écran tactile pour basculer sur le choix des 'Atmosphères'.
 - Des 'Atmosphères' sont déjà paramétrées dans le véhicule mais vous pouvez créer vos propres atmosphères en définissant une playlist, un affichage Digital Cockpit, un éclairage d'ambiance, un niveau sonore et une tonalité.

Infotainment

- 8 haut-parleurs
- Interface Bluetooth pour téléphone portable
- Tableau de bord Digital Cockpit 10"
- Réception de radio numérique DAB+
- Système Audio & Infotainment 'Ready 2 Discover' avec "Services de streaming et radio via Internet" via carte eSIM intégrée (*)
- Ecran tactile de 12,9"
- Driving Experience Control : réglage du volume et sélection du profil de conduite
- App-Connect® sans fil

Équipements spécifiques eHybrid

- Générateur de son à basse vitesse 'e-sound'
- Badge 'eHybrid' sur le hayon à l'arrière du véhicule
- Trappe de recharge à l'avant gauche du véhicule
- Câble de recharge pour borne domestique 'wallbox' ou borne publique compatible (11 kW) (mode 3, type 2/ type 2)
- Câble de recharge pour prise de courant domestique (1,8kW) (mode 2, type 2)
- Système de suspensions premium DCC Pro
- Suppression de la 3ème rangée de sièges (5 places uniquement)

⁽¹⁾Les outils d'aide à la conduite automobile ne dispensent pas le conducteur d'être vigilant.

Edition Spéciale 'VW Edition'

Équipements supplémentaires de série par rapport à la finition 'Life Plus'



VW Edition : une "Edition spéciale" une gamme toute équipée sur des modèles iconiques !

Cette série spéciale, enrichit la gamme actuelle en puisant son inspiration dans l'héritage de Volkswagen et se distingue par des équipements de série à la pointe de la technologie et des éléments de design uniques à un tarif attractif.

Extérieur

- Peinture métallisée
- Projecteurs LED Plus
- Bandeau lumineux à l'avant et à l'arrière
- Bloc de feux arrière à LED 3D
- Feux de braquage et éclairage tous temps
- Jantes 17" Venezia
- Pack Design :
- Rampes de pavillon anodisées
- Vitres acoustiques et surteintées à l'arrière

Finition 'Elegance'

Équipements supplémentaires de série par rapport à la finition 'Life Plus'




1



2

- 1 IQ.LIGHT HD Matrix LED
- 2 'Travel Assist'
- 3 Toit ouvrant panoramique



3



Sécurité⁽¹⁾

- 'Travel Assist' : Assistant de conduite 'Travel Assist' qui combine le régulateur de distance 'ACC', l'assistant de maintien dans la voie 'Lane Assist', l'assistant au changement de voie 'Side Assist' et 'l'Emergency Assist'. Dans les limites inhérentes au système, le véhicule peut ainsi maintenir la distance que vous avez sélectionnée par rapport aux véhicules qui vous précèdent et maintenir sur la position au centre de la voie
- Alarme antivol avec protection volumétrique
- Système de protection proactive des occupants : fermeture automatique des vitres et du toit ouvrant et resserrage des ceintures en cas de détection d'un danger imminent

Intérieur

- Sellerie Microfleece 'ArtVelours'
- Eclairage d'ambiance étendu à 30 couleurs
- Volant multifonction en cuir, chauffant, avec palettes
- Sièges avant réglables en hauteur, siège ergoActive du côté conducteur
- Sièges avant chauffants et massant avec réglage lombaire pneumatique quatres points et fonction de massage pneumatique par trois points de pression
- Vitres acoustiques et surteintées
- Système de fermeture et de démarrage sans clé 'Keyless Access'
- Suppression siège passage rabattable

Extérieur

- Rampes de pavillon anodisées
- Jantes en alliage 18" Napoli
- Pneus auto-colmatants 235/55 R18 (Supprime le kit de réparation pour crevaison)
- Projecteurs IQ.LIGHT HD - Matrix LED : un éclairage intelligent qui s'adapte pour éclairer au mieux les différentes portions de routes sans éblouir les véhicules devant ou en sens inverse
- Blocs de feux arrière à LED 3d avec clignotant séquentiel
- Bandeau lumineux à l'avant et à l'arrière
- Régulation dynamique des feux de route Dynamic Light Assist
- Feux de braquage et éclairage tous temps

Confort

- Système d'aide au stationnement Park Assist Pro
- Hayon à ouverture pilotée par capteurs et fermeture électrique différée, avec déverrouillage à distance
- Système de vision périmétrique Area view
- Toit relevable/couissant panoramique
- Seuils de porte à l'avant en alu

⁽¹⁾Les outils d'aide à la conduite automobile ne dispensent pas le conducteur d'être vigilant.

Finition 'R-Line'

Équipements supplémentaires de série par rapport à la finition 'Life Plus'



1



2



3

- 1 Revêtements en ArtVelours dans l'habitacle avec surpiques bleues
- 2 Volant multifonction en cuir avec palettes
- 3 Sièges sport avec appui-tête intégré



Sécurité⁽¹⁾

- Feux de braquage et éclairage tous temps
- Suppression de la roue de secours (disponible en option)

Intérieur

- Sellerie en tissu et 'ArtVelours'
- Pédalier en acier inoxydable
- Ciel de pavillon noir titane
- Volant sport multifonction en cuir, avec palettes
- Sièges avant réglables en hauteur, siège ergoActive du côté conducteur
- Sièges sport à l'avant avec appui-tête intégré
- Sièges avant avec fonction massage avec réglage lombaire pneumatique quatres points et fonction de massage pneumatique par trois points de pression
- Seuils de porte à l'avant en alu
- Suppression du siège passager rabattable

Extérieur

- Projecteurs LED Plus (projecteurs à LED avec feux de jour à LED, feux antibrouillard intégrés, régulation des feux de route 'Light Assist', éclairage statique d'intersection)
- Blocs de feux arrière à LED 3d
- Bandeau lumineux à l'avant et à l'arrière
- Pack R-Line extérieur
- Jantes 19" Coventry
- Pneus auto-colmatants 255/45 R19
- Rampes de pavillon en argent anodisé
- Rétroviseurs extérieurs à réglage, rabattement et dégivrage électriques, avec fonction mémoire

Edition Spéciale 'R-Line Edition'

Équipements supplémentaires de série par rapport à la finition 'R-Line'

- Peinture métallisée
- Toit ouvrant Panoramique

⁽¹⁾Les outils d'aide à la conduite automobile ne dispensent pas le conducteur d'être vigilant.

Finition 'R-Line Exclusive'

Équipements supplémentaires de série par rapport à la finition 'R-Line'



1



2



3

- 1 IQ.LIGHT HD - Matrix LED
- 2 Toit ouvrant
- 3 Discover Pro 15" avec affichage tête-haute
- 4 Sièges en cuir, chauffants, massant et ventilés



4



Extérieur

- Toit ouvrant panoramique
- Projecteurs IQ.LIGHT HD - Matrix LED : un éclairage intelligent qui s'adapte pour éclairer au mieux les différentes portions de routes sans éblouir les véhicules devant ou en sens inverse
- Régulation dynamique des feux de route Dynamic Light Assist
- Blocs de feux arrière à LED 3d avec clignotant séquentiel
- Peinture métallisée

Intérieur

- Sellerie en cuir Varenna
- Sièges avant chauffants
- Sièges avant avec programmes de massage grâce à dix points de pression et climatisation active

Confort/Infotainment

- Area View : contrôlez votre environnement à 360° et les obstacles grâce à ses 4 caméras dont les images sont diffusées en temps réel sur votre système d'infotainment
- Assitant de conduite semi-autonome Travel Assist
- Système audio «Harman Kardon» 10+1 haut-parleurs, puiss. tot. 700 W
- Système de navigation Discover Pro avec écran tactile 15"
- Affichage tête-haute avec affichage sur le pare-brise
- Système de protection proactive des occupants : fermeture automatique des vitres et du toit ouvrant et resserrage des ceintures en cas de détection d'un danger imminent

Options⁽¹⁾

Pour que votre Tayron vous ressemble

| | | Prix (TTC) | Life Plus | VW Edition | Elegance | R-Line | R-Line Edition | R-Line Exclusive |
|---|-----|------------|-----------|------------|----------|--------|----------------|------------------|
| Extérieur | | | | | | | | |
| Crochet d'attelage escamotable avec déverrouillage électrique et assistant de stationnement avec remorque Trailer Assist Attention : saisir code [PAB] pour motorisations TDI | 1M9 | 1 260 € | ○ | ○ | ○ | ○ | ○ | ○ |
| Projecteurs IQ.LIGHT HD - Matrix LED : – Éclairage à technologie LED avec adaptation dynamique du faisceau lumineux en fonction des sources lumineuses en présence afin de ne pas éblouir les différents usagers de la route. Les informations de la caméra frontale, les données cartographiques numériques de la navigation, les informations GPS, l'angle du volant et la vitesse de conduite actuelle activent individuellement des LED spécifiques pour un éclairage optimal – Projecteurs avant matriciels à LED avec feux de jour à LED et clignotants défilants – Feux arrière LED avec clignotants arrière défilants – Bandeau lumineux à l'avant et à l'arrière – Réglage dynamique du site des phares – Dynamic Light Assist sans lave-phare (Régulation du faisceau lumineux permettant un usage permanent des feux de route tout en préservant les zones qui risquent d'éblouir les autres automobilistes (à partir de 60 km/h)) Attention : oblige Pack Aide à la conduite IQ.DRIVE [PFB] | PLC | 680 € | – | – | ● | ○ | ○ | ● |
| Pack Design 'Black R-Line' – Jantes Coventry 19" noires, rampes de pavillon noires, coques de rétroviseurs noires, calandre noire, contours des vitres noirs, vitres latérales arrières acoustiques et surteintées à 90% | WBS | 915 € | – | – | – | ○ | ○ | ○ |
| Vitres acoustiques et surteintées à l'arrière | VW5 | 680 € | – | ● | ● | ○ | ○ | ○ |
| Roue de secours allégée et compacte Attention : non compatible avec motorisations eHybrid | PRA | 120 € | ● | ● | ○ | ○ | ○ | – |



1



2



3

- 1 Crochet d'attelage escamotable
- 2 IQ.LIGHT HD - Matrix LED
- 3 Pack Black R-line

Options⁽¹⁾

Pour que votre Tayron vous ressemble

| | | Prix (TTC) | Life Plus | VW Edition | Elegance | R-Line | R-Line Edition | R-Line Exclusive |
|-----------------------|------|------------|-----------|------------|----------|--------|----------------|------------------|
| Peintures unies | | | | | | | | |
| Gris Urano | 5K5K | Gratuit | ● | ○ | ● | ● | ○ | ○ |
| Blanc Pur | 0Q0Q | 400 € | ○ | - | ○ | ○ | - | - |
| | | Gratuit | - | ○ | - | - | ○ | ○ |
| Peintures métallisées | | | | | | | | |
| Ultraviolet | Z6Z6 | 1 000 € | ○ | - | ○ | ○ | - | - |
| | | 200 € | - | ○ | - | - | ○ | ○ |
| Vert Cipressino | D4D4 | 1 000 € | ○ | - | ○ | ○ | - | - |
| | | 200 € | - | ○ | - | - | ○ | ○ |
| Argent Dolomite | F0F0 | 800 € | ○ | - | ○ | ○ | - | - |
| | | Gratuit | - | ● | - | - | ● | ● |
| Gris Dauphin | B0B0 | 800 € | ○ | - | ○ | ○ | - | - |
| | | Gratuit | - | ● | - | - | ● | ● |
| Nightshade Blue | V2V2 | 800 € | ○ | - | ○ | ○ | - | - |
| | | Gratuit | - | ● | - | - | ● | ● |
| Noir Ebène | 0E0E | 800 € | ○ | - | ○ | ○ | - | - |
| | | Gratuit | - | ● | - | - | ● | ● |
| Peinture nacrée | | | | | | | | |
| Blanc Oryx | 0R0R | 1 200 € | ○ | - | ○ | ○ | - | - |
| | | 400 € | - | ○ | - | - | ○ | ○ |

Options⁽¹⁾

Pour que votre Tayron vous ressemble

| | | Prix (TTC) | Life Plus | VW Edition | Elegance | R-Line | R-Line Edition | R-Line Exclusive |
|--|-----|------------|-----------|------------|----------|--------|----------------|------------------|
| Intérieur | | | | | | | | |
| Pack Hiver (sièges chauffants + volant chauffant) | WW2 | 560 € | ○ | ○ | ● | ○ | ○ | ● |
| Pack Hiver Plus pour motorisation eHybrid (sièges avant et arrière chauffants + volant chauffant + pare-brise dégivrant) | PW2 | 960 € | - | - | ○ | - | - | ○ |
| Pack Hiver Premium (sièges avant et arrière chauffants + volant chauffant + pare-brise dégivrant + chauffage stationnaire) | PW1 | 2 090 € | - | - | ○ | - | - | ○ |
| Attention : non compatible avec motorisations eHybrid | | | | | | | | |
| Sièges ErgoActive Plus en cuir Varenna comprenant : - Sièges avant à réglages électriques et à mémoire - Accès Smart Confort - Sièges avant chauffant, ventilés et massant avec 10 points de pression et de nombreuses fonctions de massage - Volant chauffant | WL1 | 2 500 € | - | - | ○ | - | - | ● |
| Pack intérieur 5 places (supprime la 3 ^{ème} rangée de sièges). De série sur motorisations eHybrid | W16 | Gratuit | ○ | ○ | ○ | ○ | ○ | ○ |
| Infotainment | | | | | | | | |
| Système audio 'Harman Kardon', 10+1 haut-parleurs, puiss. tot. 700 W + roue de secours allégée et compacte | PRB | 900 € | - | - | ○ | - | - | ● |
| Attention : roue de secours non disponible sur motorisations eHybrid (saisir 8RI à la place de PRB) | | | | | | | | |
| Système Navigation & Infotainment 'Discover Pro' avec écran tactile 15" et affichage tête haute | RBB | 1 290 € | - | - | ○ | ○ | ○ | ● |



1



2



3



4



5

- 1 Sièges ErgoActive Plus en cuir Varenna
- 2 Affichage tête haute
- 3 Discover Pro
- 4 Système audio 'Harman Kardon'
- 5 Pack 5 places

Options⁽¹⁾

Pour que votre Tayron vous ressemble

| | | Prix (TTC) | Life Plus | VW Edition | Elegance | R-Line | R-Line Edition | R-Line Exclusive |
|--|-----|------------|-----------|------------|----------|--------|----------------|------------------|
| Confort | | | | | | | | |
| Toit ouvrant panoramique | 3FU | 1 410 € | ○ | ○ | ● | ○ | ● | ● |
| Contrôle de la pression des pneus | 7K3 | 210 € | - | - | ○ | ○ | ○ | ○ |
| Système de suspension DCC Pro : | | | | | | | | |
| - Le contrôle électronique actif réagit en permanence à l'état de la route et à la situation de conduite et prend en compte des paramètres tels que la direction, le freinage et l'accélération. | | | | | | | | |
| - L'amortissement idéal est calculé pour chaque roue et est ajusté par les amortisseurs en quelques fractions de seconde. Le conducteur a la possibilité de personnaliser le système DCC sur des réglages précis, allant de très confortable à très sportif. | | | | | | | | |
| - Un confort de conduite optimal, une dynamique de conduite exceptionnelle et un sentiment de sécurité accru sur des chaussées en mauvais état. | | | | | | | | |
| DCC Pro de série sur motorisations eHybrid | PBB | 1 250 € | - | - | ○ | ○ | ○ | ○ |
| Pack Family : | | | | | | | | |
| - Verrouillage électrique des portes arrières, commande depuis le siège conducteur | | | | | | | | |
| - Système de gestion des bagages | | | | | | | | |
| - Prise 230 V dans le coffre à bagages | | | | | | | | |
| | WFP | 280 € | ○ | ○ | ○ | ○ | ○ | ○ |



1



2

- 1 Toit ouvrant
- 2 Coffre électrique

Options⁽¹⁾

Pour que votre Tayron vous ressemble

Assistance à la conduite

Pack d'aides à la conduite 'IQ.DRIVE' :

- Système de vision périmétrique Area view : contrôlez votre environnement à 360° et les obstacles grâce à ses 4 caméras dont les images sont diffusées en temps réel sur votre système d'infotainment
- Assistant de conduite semi-autonome 'Travel Assist' : combine le régulateur de distance 'ACC', l'assistant de maintien dans la voie 'Lane Assist', l'assistant au changement de voie 'Side Assist' et 'l'Emergency Assist'. Dans les limites inhérentes au système, le véhicule peut ainsi maintenir la distance que vous avez sélectionnée par rapport aux véhicules qui vous précèdent et maintenir sur la position au centre de la voie.
- Protection proactive des occupants : fermeture automatique des vitres et du toit ouvrant et resserrage des ceintures en cas de détection d'un danger imminent

PFB

Prix (TTC)

1 030 €

Life Plus

VW
Edition

Elegance

R-Line

R-Line
Edition

R-Line
Exclusive



1




2

1 Travel Assist
2 Protection proactive des occupants

Options⁽¹⁾
Pour que votre Tayron vous ressemble


| | | | Prix (TTC) | Life Plus | VW Edition | Elegance | R-Line | R-Line Edition | R-Line Exclusive |
|--|------------------------------------|---------|------------|-----------|------------|----------|--------|----------------|------------------|
| Jantes | | | | | | | | | |
| Jantes Bari 7J x 17", pneus 215/65 R17 | PJA | Gratuit | ● | - | - | - | - | - | - |
| Jantes Venezia 7J x 17", pneus 215/65 R17 | PJB | 220 € | ○ | ● | - | - | - | - | - |
| Jantes Napoli 7,5J x 18", pneus auto-colmatants 235/55 R18 | PJC | 740 € | ○ | ○ | ● | - | - | - | - |
| Jantes Coventry 8,5J x 19", pneus auto-colmatants 255/45 R19 | | Gratuit | - | - | - | ● | ● | ● | |
| Jantes Coventry 8,5J x 19" en noir, pneus auto-colmatants 255/45 R19 (équipement du Pack Black R-line WBS) | Compris dans Pack Black R-line WBS | | - | - | - | ○ | ○ | ○ | |
| Jantes Catania 7,5J x 19", pneus 235/50 R19 | PJH | 660 € | - | - | ○ | - | - | - | - |
| Jantes Leeds 8J x 20", pneus auto-colmatants 255/40 R20 | PJK | 720 € | - | - | - | ○ | ○ | ○ | |
| Jantes York 8J x 20", pneus auto-colmatants 255/40 R20 | PJM | 720 € | - | - | - | ○ | ○ | ○ | |
| Jantes York 8J x 20" en noir, pneus auto-colmatants 255/40 R20 | PJI | 720 € | - | - | - | ○ | ○ | ○ | |
| Jantes Cannes 8J x 20", pneus 235/45 R20 | PJJ | 1 295 € | - | - | ○ | - | - | - | - |




1 Jantes Bari 17"




2 Jantes Venezia 17"




3 Jantes Napoli 18"




4 Jantes Coventry 19"



5 Jantes Coventry 19" en noir




6 Jantes Catania 19"



7 Jantes Leeds 20"



8 Jantes York 20"



9 Jantes York 20" en noir

Coloris et selleries

Trouvez votre combinaison idéale

| Revêtement sièges | Moquette | Tableau de bord | Peintures unies | | Peintures métallisées | | | | | | Peinture nacrée |
|--------------------------------------|----------|----------------------------|-------------------|------------------|------------------------|---------------------|------------------------|--------------------|------------------------|-------------------|-------------------|
| | | | Gris Urano [5K5K] | Blanc Pur [0Q0Q] | Argent Dolomite [F0F0] | Gris Dauphin [B0B0] | Nightshade Blue [V2V2] | Ultraviolet [Z6Z6] | Vert Cipressino [D4D4] | Noir Ebène [0E0E] | Blanc Oryx [0R0R] |
| Finition Life Plus | | | | | | | | | | | |
| Sellerie en tissu | | | | | | | | | | | |
| AO Anthracite - Noir Titane | Noire | Noir Titane / Gris Tempête | ● | ○ | ○ | ○ | ○ | ○ | ○ | ○ | ○ |
| Edition spéciale VW Edition | | | | | | | | | | | |
| Sellerie en tissu | | | | | | | | | | | |
| AO Anthracite - Noir Titane | Noire | Noir Titane / Gris Tempête | ○ | ○ | ● | ● | ● | ○ | ○ | ● | ○ |
| Finition Elegance | | | | | | | | | | | |
| Sellerie en Microfleece 'ArtVelours' | | | | | | | | | | | |
| AP Noir Titane | Noire | Noir Titane / Gris Tempête | ● | ○ | ○ | ○ | ○ | ○ | ○ | ○ | ○ |
| AQ Gris Mistral - Noir Soul* | Noire | Noir Soul | ○ | ○ | ○ | ○ | ○ | ○ | ○ | ○ | ○ |

*disponible uniquement sur les versions 5 places (3 motorisations concernées : R414ZY eHybrid 204ch, R414BM eTSI 150ch + [W16] code 5 places, et R4144Z TDI 150ch + [W16] code 5 places)

● De série. ○ En option. (–) Non disponible. Photos non contractuelles.

Coloris et selleries

Trouvez votre combinaison idéale

| | | | | Peintures unies | | Peintures métallisées | | | | | Peinture nacrée | |
|---|--------------------|----------|-----------------|-------------------|------------------|------------------------|---------------------|------------------------|--------------------|------------------------|-------------------|-------------------|
| Revêtement sièges | | Moquette | Tableau de bord | Gris Urano [5K5K] | Blanc Pur [0Q0Q] | Argent Dolomite [FOFO] | Gris Dauphin [BOBO] | Nightshade Blue [V2V2] | Ultraviolet [Z6Z6] | Vert Cipressino [D4D4] | Noir Ebene [OE0E] | Blanc Oryx [OROR] |
| Finition R-Line | | | | | | | | | | | | |
| Sellerie en Tissu et Microfleece 'ArtVelours' | | | | | | | | | | | | |
| ZN | Gris - Noir Titane | Noire | Noir Titane | ● | ○ | ○ | ○ | ○ | ○ | ○ | ○ | ○ |
| Finition R-Line Edition | | | | | | | | | | | | |
| Sellerie en Tissu et Microfleece 'ArtVelours' | | | | | | | | | | | | |
| ZN | Gris - Noir Titane | Noire | Noir Titane | ○ | ○ | ● | ● | ● | ○ | ○ | ● | ○ |
| Finition R-Line Exclusive | | | | | | | | | | | | |
| Sellerie en cuir 'Varenna' R-Line (WL1) | | | | | | | | | | | | |
| ZN | Noir Titane | Noire | Noir Titane | ○ | ○ | ● | ● | ● | ○ | ○ | ● | ○ |

Caractéristiques techniques

Essence

| | |
|--|--|
| | 1.5 eTSI 150 DSG7 |
| | 4 cylindres essence avec micro-hybridation Injection directe, Turbocompresseur, Système Start-Stop |
| Moteur | |
| Cylindrée, litres / cm³ | 1,5 / 1498 |
| Puissance maximum, ch à tr/mn | 150 |
| Couple maximum, Nm à tr/mn | 250 / 1500 - 3 500 |
| Norme d'émission | EURO 6 EB |
| Boîte de vitesses | DSG7 |
| Poids | |
| Masse du véhicule en service (kg) ⁽¹⁾ | 1723-1817 |
| Poids total autorisé, kg | 2310-2380 |
| Poids remorqué autorisé : ⁽²⁾ | |
| Freiné pente 12%, kg | 1800 |
| Non freiné, kg | 750 |
| Poids à la flèche / sur le pavillon, kg | 100/75 |
| Performances ⁽³⁾ | |
| Vitesse de pointe (km/h) | 204 |
| 0 à 100 km/h (s) | 9,4 |
| Consommations ⁽⁴⁾⁽⁵⁾ | |
| Conso. mixte (l/100km) WLTP | 6,4-6,9 |
| Émissions CO2 - WLTP (g/km)* | 146-157 |
| Puissance fiscale | |
| Puissance fiscale, CV | 8 |
| Finitions | |
| Disponible sur | Life Plus, VW Edition, R-Line, R-line Edition et R-line Exclusive |



*Valeur inscrite sur le certificat d'immatriculation qui constitue la valeur de référence pour le calcul de la fiscalité (bonus/malus et TVS), sous réserve de modification de la loi finance.

⁽¹⁾Poids à vide avec conducteur (68 kg), bagages (7kg) et 90% du plein de carburant

⁽²⁾La puissance du moteur diminue avec l'altitude. Il faut donc retirer 10% du poids total avec remorque à partir de 1000 mètres au dessus du niveau de la mer et à chaque nouveau palier de 1000 mètres.

⁽³⁾Mesures réalisées sur circuit.

⁽⁴⁾Les valeurs de consommation 99 / 100 / CE sont basées sur le poids à vide effectif du véhicule. C'est pourquoi les équipements en option peuvent entraîner une légère augmentation des valeurs indiquées. Les valeurs réelles peuvent différer de celles-ci, suivant le mode de conduite, les conditions de route, le trafic, l'environnement et l'état du véhicule.

⁽⁵⁾Valeur indicative WLTP. En attente d'homologation.

Caractéristiques techniques

Diesel

| | |
|--|--|
| | 2.0 TDI 150 |
| | 4 cylindres diesel Injection directe, Turbocompresseur, Système Start-Stop |
| Moteur | |
| Cylindrée, litres / cm³ | 2,0 / 1968 |
| Puissance maximum, ch à tr/mn | 150 |
| Couple maximum, Nm à tr/mn | 360 / 1600 - 2750 |
| Norme d'émission | EURO 6 EB |
| Boîte de vitesses | DSG7 |
| Poids | |
| Masse du véhicule en service (kg) ⁽¹⁾ | 1825 - 1877 |
| Poids total autorisé, kg | 2450 |
| Poids remorqué autorisé : ⁽²⁾ | |
| Freiné pente 12%, kg | 2000 |
| Non freiné, kg | 750 |
| Poids à la flèche / sur le pavillon, kg | 100/75 |
| Performances ⁽³⁾ | |
| Vitesse de pointe (km/h) | 207 |
| 0 à 100 km/h (s) | 9,7 |
| Consommations ⁽⁴⁾⁽⁵⁾ | |
| Conso. mixte (l/100km) WLTP | 5,5 - 6,0 |
| Émissions CO2 - WLTP (g/km)* | 144 - 155 |
| Puissance fiscale | |
| Puissance fiscale, CV | 8 |
| Finitions | |
| Disponible sur | Life Plus, Elegance, R-Line, R-line Edition et R-line Exclusive |

*Valeur inscrite sur le certificat d'immatriculation qui constitue la valeur de référence pour le calcul de la fiscalité (bonus/malus et TVS), sous réserve de modification de la loi finance.

⁽¹⁾Poids à vide avec conducteur (68 kg), bagages (7kg) et 90% du plein de carburant

⁽²⁾La puissance du moteur diminue avec l'altitude. Il faut donc retirer 10% du poids total avec remorque à partir de 1000 mètres au dessus du niveau de la mer et à chaque nouveau palier de 1000 mètres.

⁽³⁾Mesures réalisées sur circuit.

⁽⁴⁾Les valeurs de consommation 99 / 100 / CE sont basées sur le poids à vide effectif du véhicule. C'est pourquoi les équipements en option peuvent entraîner une légère augmentation des valeurs indiquées. Les valeurs réelles peuvent différer de celles-ci, suivant le mode de conduite, les conditions de route, le trafic, l'environnement et l'état du véhicule.

⁽⁵⁾Valeur indicative WLTP. En attente d'homologation.

Caractéristiques techniques

Hybride rechargeable

| | 1.5 eHybrid 204 ch | 1.5 eHybrid 272 ch |
|--|---|--|
| Moteur | | |
| Cylindrée, litres / cm ³ | 1.5 / 1498 | 1.5 / 1498 |
| Puissance maximum, ch à tr/mn | 150 | 177 |
| Couple maximum, Nm à tr/mn | 250 Nm / 1500 - 4000 | 250 Nm / 1500 - 4000 |
| Norme d'émission | EURO 6 EA | EURO 6 EA |
| Boîte de vitesses | DSG6 | DSG6 |
| Moteur électrique | | |
| Puissance maximum, ch / kW | 116 / 85 | 116 / 85 |
| Moteurs combinés | | |
| Puissance totale, ch à tr/m | 204 | 272 |
| Couple total | 350 | 400 |
| Batterie | | |
| Type | Lithium-ion | Lithium-ion |
| Capacité nominale brute/nette (kWh) | 25,7/19,7 | 25,7/19,7 |
| Temps de charge AC 11 kW (0 à 100%) | Environ 2h30 | Environ 2h30 |
| Temps de charge DC 50 kW (10 à 80%) | Environ 25 min | Environ 25 min |
| Poids | | |
| Masse du véhicule en service (kg) ⁽¹⁾ | 1939 | 1948 |
| Poids total autorisé, kg | 2500 | 2500 |
| Poids admis sur essieu avant / arrière, kg | 1200/1370 | 1200/1370 |
| Poids remorqué autorisé : ⁽²⁾ | | |
| Freiné pente 12%, kg | 1800 | 2000 |
| Non freiné, kg | 750 | 750 |
| Poids à la flèche / sur le pavillon, kg | 100 / 75 | 100 / 75 |
| Performances⁽³⁾ | | |
| Vitesse de pointe (km/h) | 210 | 215 |
| 0 à 100 km/h (s) | 8,6 | 7,3 |
| Consommations ⁽⁴⁾ | | |
| Mixte WLTP (l/100 km) | 0,4 - 0,6 | 0,4 - 0,6 |
| Électrique combiné, (Wh/km) | 170-184 | 178-183 |
| Émissions CO2 WLTP (g/km)* | 9 - 12 | 9 - 12 |
| Puissance fiscale | | |
| Puissance fiscale, CV | 8 | 9 |
| Performances⁽³⁾ | | |
| Autonomie en mode 100% électrique combiné WLTP, km | 126-114 | 119-115 |
| Autonomie en mode 100% électrique en ville WLTP, km | 148-138 | 142-137 |
| Autonomie globale théorique ⁽⁵⁾ (thermique + électrique) WLTP, km | 928 | 894 |
| Finitions | | |
| Disponible sur | Life Plus, VW Edition, R-Line, R-line Edition et R-Line Exclusive | R-Line, R-line Edition et R-Line Exclusive |



*Valeur inscrite sur le certificat d'immatriculation qui constitue la valeur de référence pour le calcul de la fiscalité (bonus/malus et TVS), sous réserve de modification de la loi finance 2021.
(1) Poids à vide avec conducteur (68kg), bagages (7kg) et 90% du plein de carburant.
(2) La puissance du moteur diminue avec l'altitude. Il faut donc retirer 10% du poids total avec remorque à partir de 1 000 mètres au dessus du niveau de la mer et à chaque nouveau palier de 1000 mètres.
(3) Mesures réalisées sur circuit.
(4) Les valeurs de consommation 99 / 100 / CE sont basées sur le poids à vide effectif du véhicule. C'est pourquoi les équipements en option peuvent entraîner une légère augmentation des valeurs indiquées. Les valeurs réelles peuvent différer de celles-ci, suivant le mode de conduite, les conditions de route, le trafic, l'environnement et l'état du véhicule.
(5) Autonomie globale théorique calculée en additionnant l'autonomie réalisée en conduite 100% électrique (batterie de 100% à 0%) et la l'autonomie réalisée en conduite 100% thermique (consommation moyenne avec le réservoir de carburant plein).

Dimensions

Tayron

Dimensions extérieures

| | |
|-------------------------------------|-------------|
| Longueur min. / Longueur max., mm | 4792 |
| Largeur, mm | 1853 / 1866 |
| Hauteur, mm | 1668 |
| Hauteur coffre ouvert, mm | 2114 |
| Garde au sol, mm | - |
| Empattement, mm | 2788 |
| Largeur voies avant (Max/Min), mm | 1584 / 1588 |
| Largeur voies arrière (Max/Min), mm | 1574 / 1578 |
| Diamètre de braquage, m | 12,1 |

Dimensions intérieures

| | |
|--|-----------|
| Hauteur sous pavillon, avant / arrière, mm | 1061/1010 |
| Largeur aux coudes avant / arrière, mm | 1501/1484 |

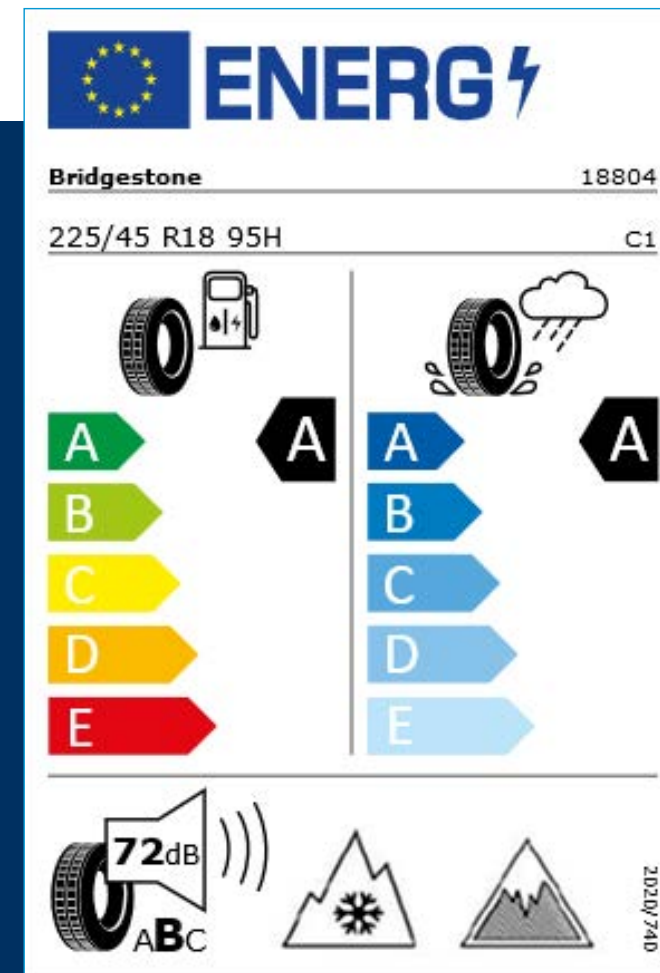
Coffre

| | |
|--|------------------------------|
| Longueur banquette relevée / rabattue, mm | 1149/1947 |
| Volume du coffre à bagage en configuration 7 places / 5 places / banquettes rabattues, L | 345 / 850 / 1905 |
| Volume du coffre à bagage sur les versions 5 places (hors eHybrid) / banquettes rabattues, L | 885 / 2090 |
| Volume du coffre à bagage sur les versions eHybrid / banquettes rabattues | 705 / 1915 |
| Volume du réservoir de carburant, L | 55 (45 sur versions eHybrid) |



Étiquetage des pneumatiques

- Vous pouvez retrouver les étiquettes des pneumatiques proposés de série ou en option sur notre **configurateur en ligne** :
➡ <https://www.volkswagen.fr/fr/configurateur.html>
- Pour vous faciliter la lecture de ces étiquettes, nous mettons à votre disposition une page explicative sur notre site :
➡ <https://www.volkswagen.fr/fr/entretenir/roues-et-pneumatiques/comprendre-le-marquage-d-un-pneumatique.html>



L'étiquetage Européen comprend :

- La marque
- Les dimensions et indices de charge et de vitesse
- Classification d'efficacité énergétique, en fonction de la résistance au roulement
- Classification d'efficacité au freinage sur sol mouillé
- Notation bruits en dB et classement notes de A → C
- Label pneus neige ou verglas

Les pneumatiques ne sont pas fabriqués par Volkswagen.

La documentation relative aux pneumatiques a été élaborée par le fournisseur de pneumatiques en application du règlement (UE) 2020/740.

La connectivité à votre service⁽¹⁾



VW Connect : l'offre VW Connect vous permet de bénéficier d'une connectivité intégrée dans votre Volkswagen et, une fois activée, un accès gratuit à une large gamme de services en ligne utiles et innovants.

- ✓ Activez l'appel de dépannage et partagez votre position avec le centre d'appel Volkswagen.
- ✓ Consultez les données pertinentes de votre Volkswagen où que vous soyez.
- ✓ Assurez-vous que les portes de votre Volkswagen soient fermées et verrouillées, et l'éclairage éteint.
- ✓ Soyez rassuré, votre Volkswagen contacte automatiquement le centre d'appel Volkswagen en cas d'accident.
- ✓ Bénéficiez d'un rapport complet sur l'état de votre Volkswagen.
- ✓ Retrouvez la position de stationnement de votre Volkswagen et le moyen d'y accéder rapidement.
- ✓ Soyez rassuré, votre voiture avertit votre distributeur Volkswagen lorsqu'un entretien est à prévoir.

VW Connect Plus : la connectivité à un autre niveau. VW Connect Plus fournit des fonctions intelligentes supplémentaires pour encore plus de confort, de divertissement et d'informations en temps réel.

- ✓ Utilisez la commande vocale pour gérer vos médias, votre navigation et vos points d'intérêt⁽²⁾.
- ✓ Soyez informé de l'info trafic en temps réel.
- ✓ Profitez d'un calcul d'itinéraire en ligne et simplifiez votre trajet.
- ✓ Recherchez des stations-service, bornes de recharge ou places de stationnement à proximité.
- ✓ Bénéficiez des mises à jour de carte automatiques.
- ✓ Commandez à distance votre avertisseur sonore et vos feux de détresse.
- ✓ Soyez averti immédiatement lorsqu'une tentative d'intrusion est faite sur votre Volkswagen⁽³⁾.
- ✓ Paramétrez à distance le chauffage de votre Volkswagen à distance⁽⁴⁾.
- ✓ Gérez votre recharge à distance et configurez vos heures de départ (eHybrid).
- ✓ Contrôlez le système de verrouillage central de votre Volkswagen grâce à votre Smartphone.
- ✓ Profitez des services streaming à bord, de la radio Web et d'une connexion Internet pour 8 appareils⁽⁵⁾.

App-Connect® y compris sans fil*

- ✓ Transférez les applications de votre Smartphone directement vers votre Volkswagen, et profitez des dernières fonctionnalités.

*Compatibilité avec les systèmes Apple CarPlay™, Apple CarPlay sans fil™, Android Auto™

⁽¹⁾ Les services de navigation et de connectivité VW Connect ne sont pas disponibles dans les départements d'Outre-mer. ⁽²⁾ Nécessite d'être équipé de la commande vocale. ⁽³⁾ Nécessite d'être équipé de l'alarme antivol. ⁽⁴⁾ Nécessite d'être équipé du chauffage stationnaire. ⁽⁵⁾ L'utilisation des services 'Streaming & Internet' et du hotspot Wi-Fi n'est possible qu'après achat d'un paquet de données auprès de 'Cubic Telecom', notre partenaire externe d'accès mobile. Pour plus d'informations sur les prix et les pays concernés, veuillez consulter <https://vw.cubictelcom.com>. Les services 'Radio via Internet' et 'Streaming en ligne' peuvent également être utilisés via un appareil mobile (smartphone par ex.) dans la mesure où celui-ci fait office de hotspot Wi-Fi mobile. Dans ce cas, les services correspondants sont uniquement disponibles avec un abonnement de téléphonie mobile existant ou à conclure séparément avec votre opérateur de téléphonie mobile, et uniquement sur la zone de couverture de l'opérateur en question. La réception de paquets de données par Internet peut entraîner des coûts supplémentaires à votre charge, selon le tarif mobile dont vous disposez et notamment en cas d'utilisation à l'étranger (par ex. frais d'itinérance).

Les offres

Offre de financement

Votre Crédit Classique

La formule la plus connue pour financer votre véhicule neuf ou d'occasion qui vous permet d'en être immédiatement propriétaire.

Le principe et les avantages :

- Volkswagen Financial Services vous prête* la différence entre le prix de vente du véhicule et votre apport initial éventuel
- Ajustez la durée du financement de 12 à 60 mois, avec ou sans apport
- Remboursez le montant financé et les intérêts sous forme d'échéances constantes, vous permettant de planifier vos remboursements
- Associez les assurances et garanties complémentaires à votre crédit et à votre véhicule
- Remboursez à tout moment, par anticipation

Votre Location Abregio Style

La formule Abrégio Style (Location avec Option d'Achat) vous permet de financer un véhicule neuf en ne payant que son utilisation réelle, vous permettant ainsi d'en changer facilement tous les 2, 3 ou 4 ans.

Le principe et les avantages :

- Une formule de location sur 24, 36 ou 48 mois
- Vous payez des loyers mensuels* d'un montant bien inférieur à celui d'un financement classique, correspondant à la décote du véhicule sur la durée de la location et non à son amortissement total
- Vous avez la possibilité de reconstituer tout ou partie de votre apport initial, grâce à la restitution du dépôt de garantie
- Associez les assurances et garanties complémentaires à votre location et à votre véhicule
- A la fin de votre contrat, 3 possibilités s'offrent à vous :
 - 1.** Optez pour une nouvelle Volkswagen en faisant reprendre votre véhicule par votre distributeur pour le montant équivalent à celui de l'option d'achat finale**.
 - 2.** Devenez propriétaire de votre Volkswagen en réglant le montant de l'option d'achat finale correspondant à l'engagement de reprise du véhicule par votre Distributeur. Celle-ci est connue dès le début du contrat et déterminée en fonction du modèle, de la durée du contrat et du kilométrage total prévu.
 - 3.** Restituez votre véhicule et soyez libre de tout engagement si vous avez respecté(e) les conditions stipulées dans le contrat.

Votre Location Longue Durée à Particulier

La formule de Location Longue Durée propose aux locataires de ne payer que l'utilisation du véhicule sous forme de loyers mensuels pour des durées de 2, 3 ou 4 ans.

Le principe et les avantages :

- Vous payez des loyers mensuels* d'un montant bien inférieur à celui d'un financement classique de durée identique
- Vous pouvez associer les assurances et services complémentaires en un seul et même loyer
- À la fin de votre contrat, vous restituez votre Volkswagen à votre Distributeur** et vous avez la possibilité de la renouveler sans vous soucier de sa revente

Offre de service

Contrats d'Entretien

Pour assurer la longévité de votre véhicule et conserver ses performances et son efficacité, Volkswagen Financial Services met à votre disposition deux contrats d'Entretien*** que vous pouvez associer à votre financement :

Contrat d'Entretien

Révision selon le Plan d'Entretien constructeur (sur les pièces, ingrédients et main-d'œuvre).

- Filtres
- Bougies
- Huiles et liquide lave-glace
- Balais d'essuie-glace avant
- Bouchon ou joint de vidange

Contrat d'Entretien VIP

Révision selon le Plan d'Entretien constructeur (sur les pièces, ingrédients et main-d'œuvre), ainsi que les opérations et le remplacement des pièces d'usures.

- Services du Contrat d'Entretien
- Freins (Plaquettes, Disques de frein, garnitures et tambours)
- Balai essuie-glace arrière
- Kit d'embrayage
- Courroies accessoires
- Bougies de préchauffage
- Amortisseurs avant et arrière
- Vidange de boîte automatique
- Batterie de démarrage (hors batterie de traction)
- Ampoules
- Liquide de refroidissement, liquide de freins, liquide coupleur 4x4 et AdBlue

Le principe et les avantages :

- Votre véhicule est entretenu par des professionnels du réseau Volkswagen en accord avec les préconisations du constructeur
- Le tarif est constant pendant toute la durée de votre financement, il n'est donc pas impacté par les augmentations du prix des pièces ou de la main-d'œuvre.



Un crédit vous engage et doit être remboursé. Vérifiez vos capacités de remboursement avant de vous engager.

*Sous réserve d'acceptation du dossier par VOLKSWAGEN BANK GMBH – SARL de droit allemand – Capital social : 318 279 200 € - Siège social : Braunschweig (Allemagne) – RC/HRB Braunschweig : 1819 – Etablissement de crédit de l'EEE et intermédiaire en assurance européen inscrit à l'IHK Braunschweig sous le n°D-HNQM-UQ9MO-22 exerçant en libre établissement (www.oriais.fr) – Succursale France : Bâtiment Ellipse – 15, avenue de la Demi-Lune – 95700 Roissy Charles de Gaulle Cedex – RCS Pontoise 451 618 904 – Administration et adresse postale : 11, avenue de Boursonne – B.P. 61 – 02600 Villers-Cotterêts.

**Les kilomètres excédentaires et des frais de remise en état éventuels restent à la charge du client locataire.

***Contrats souscrits auprès de VOLKSWAGEN BANK GMBH – SARL de droit allemand – Capital social : 318 279 200 € - Siège social : Braunschweig (Allemagne) – RC/HRB Braunschweig : 1819 – Etablissement de crédit de l'EEE et intermédiaire en assurance européen inscrit à l'IHK Braunschweig sous le n°D-HNQM-UQ9MO-22 exerçant en libre établissement (www.oriais.fr) – Succursale France : Bâtiment Ellipse – 15, avenue de la Demi-Lune – 95700 Roissy Charles de Gaulle Cedex – RCS Pontoise 451 618 904 – Administration et adresse postale : 11, avenue de Boursonne – B.P. 61 – 02600 Villers-Cotterêts.

Nouveau Tayron

Volkswagen France
Direction de VOLKSWAGEN Group France
BP 62 – 02601 Villers-Cotterêts Cedex
www.volkswagen.fr



Remarque.
Les voitures photographiées dans ce catalogue comportent des équipements et des accessoires en option. Les automobiles Volkswagen étant commercialisées dans le monde entier, leurs caractéristiques peuvent différer d'un pays à l'autre. Pour la définition exacte des modèles disponibles en France, veuillez consulter votre Partenaire Volkswagen. D'autre part, Volkswagen se réserve le droit de modifier à tout moment et sans préavis le modèle décrit dans ce catalogue. Malgré le soin apporté à sa réalisation, celui-ci ne peut constituer un document contractuel.

Votre Partenaire Volkswagen