



California 6.1

Tarif 2024 n°2 au 26 janvier 2024
Année-modèle 2024



Sommaire

Principales différences avec la version précédente

- Fermeture des finitions BEACH, OCEAN et OCEAN CAMPER
- Correction mineure

Équipements de série

- 03 Principaux équipements de série par modèle

Tarifs

- 04 Tarifs (TTC)

Finitions

- 05-06 California Coast

Options

- 07 Packs d'équipements
- 08 Sécurité
- 08-10 Extérieur
- 10-11 Intérieur
- 12-13 Confort
- 13-14 Assistance à la conduite
- 14 Infotainment
- 15-16 Jantes
- 17 Pneumatiques
- 17 Accessoires pour jantes et pneus
- 17 Extensions de garantie

Peintures

- 18 Peintures unies
- 18 Peintures métallisées
- 18 Peinture nacrée

Habillages

- 19 Inserts décoratifs
- 19 Selleries
- 19 Sièges / tableau de bord haut-bas / plancher
- 19 Armoire encastrée

Caractéristiques techniques

- 20 Caractéristiques techniques : Diesel Bluemotion Technologie

Label pneumatiques


- 21 Réglementation étiquetage pneumatiques

Dimensions

- 22 Dimensions California 6.1

Offres

- 23 Le service complet pour éviter les coups d'arrêt
- 23 CarePort



Pour naviguer dans ce document vous pouvez :

- Cliquer sur les onglets en haut de page pour accéder la première page de la section
- Ou via le sommaire pour accéder directement à la page désirée

Lorsque vous rencontrez ces symboles dans le document cliquez pour :



Faire un zoom



Voir le visuel



Accéder à une vidéo



Fermer zoom ou visuel

Principaux équipements de série

California Coast



- Grille de calandre avec deux baguettes chromées
- Toit relevable à commande manuelle avec 3 fenêtres et une ouverture à l'avant, soufflet en Basalt Grey
- Armoire avec cuisine en placage «Bright Oak» avec raccord pour douche extérieure
- Frigo à compresseur «Waeco» (environ 42 l) / classification selon DIN EN 62552
- 2 batteries supplémentaires, sans entretien, (1 batterie supplémentaire avec relais de coupure)
- Autoradio «Composition Colour» avec écran tactile 6,5"
- Affichage multifonction «Premium» avec écran couleur
- Volant cuir multifonction
- App-Connect & Interface Bluetooth pour téléphone mobile
- We Connect Plus
- Régulateur de vitesse y compris limiteur de vitesse
- Chauffage stationnaire à air, programmable, avec radiocommande et réchauffeur additionnel
- Système d'aide au stationnement à l'avant et à l'arrière
- Système de plafonniers Camper avec éclairage dans toit relevable, hayon et sur placard cuisine
- Rails de fixation sur le toit (préparation pour galerie porte-bagages coulissante)
- Préparation pour dispositif d'attelage (système de stabilisation de remorque inclus)
- Préparation pour California on Tour App



Tarifs (TTC)

	Réf	Moteur	Puiss. réelle (ch)	Boîte de vitesses	Puiss. fiscale (CV)	Conso. basse (l/100km) cycle WLTP	Conso. moyenne (l/100km) cycle WLTP	Conso. haute (l/100km) cycle WLTP	Conso. extra haute (l/100km) cycle WLTP	Conso. Mixte (l/100km) cycle WLTP	Émission CO2 Mixte (g/km) cycle WLTP*	Coast SHCV**
California 6.1	SHC*F1	2.0 TDI EU6	150	BVM6	7	10,1	8,4 - 8,5	7,3 - 7,5	6,5 - 6,6	7,5 - 8,1	196 - 212	73 700 €
	SHC*F7	2.0 TDI EU6	150	DSG7	7	10,1	7,8 - 8,1	6,8 - 6,9	8,1 - 8,2	7,9 - 8,5	206 - 222	76 700 €
	SHC*H7	2.0 TDI EU6	204	DSG7	7	10,5	7,6 - 7,8	6,7 - 6,9	8,3	7,9 - 8,6	208 - 225	81 200 €
	SHC*H9	2.0 TDI 4MOTION EU6	204	DSG7	7	10,8	8,6	7,3	8,7	8,5 - 9,0	222 - 237	85 200 €

Frais de Transport inclus : 1 324,96 TTC
*Ces données WLTP communiquées ne constituent pas la valeur fiscale définitive, celle-ci est visible en colonne « Émission CO2 (g/km) cycle WLTP », l'ensemble des valeurs de CO2 et de consommations sont susceptibles d'évolution.
Malgré le soin apporté à ce programme de commande, celui-ci ne peut être complètement exhaustif. Nous vous rappelons donc la nécessité de tester systématiquement votre véhicule à l'aide du configurateur avant toute commande. En fonction de la configuration, les équipements en option peuvent faire évoluer les émissions de CO2.

California Coast

Équipements de série



- Airbags frontaux pour conducteur et passager, rétracteurs à gauche et à droite et désactivation de l'airbag du passager
- Airbags latéraux et de tête pour conducteur et passager avant
- Antidémarrage (électronique)
- Appuie-tête (réglables en hauteur à l'avant et en hauteur et en inclinaison à l'arrière)
- Assistant au démarrage en côte
- Assistant de vent latéral "Side Wind Assist"
- Avertisseur sonore un ton
- Contrôle de la pression des pneus
- Correcteur électronique de trajectoire ESP avec aide au freinage d'urgence AFU, système antiblocage des freins ABS, système de stabilisation de la remorque, système anti-patinage ASR, régulateur de couple d'inertie moteur MSR
- Direction assistée électromécanique avec colonne de direction de sécurité, réglable en hauteur et en profondeur
- Détecteur de fatigue
- Éclairage jour (allumé en permanence pendant la marche)
- Feux arrière en version standard
- Feux arrière antibrouillard
- Outillage de bord et cric
- Projecteurs doubles halogène H7
- Poignées (rabattables et à retour freiné) sur le cadre de toit
- Rétroviseur intérieur de sécurité à réglage jour/nuît
- Roue de secours (acier) avec pneu normal
- Sécurité-enfants dans les portes coulissantes dans le compartiment passagers
- Service d'appel d'urgence eCall
- Signal sonore et lumineux pour ceinture du conducteur non attachée
- Toit relevable à commande manuelle avec 3 fenêtres et une ouverture à l'avant, soufflet en Basalt Grey
- 4 Jantes en acier 7J x 17
- Boîtiers de rétroviseur extérieur et poignées de porte de couleur noire
- Grille de calandre avec deux baguettes chromées
- Charnières pour portes hayon en version normale
- Trains roulants 17" avec frein à disque 17" à l'avant et frein à disques 16" à l'arrière
- Fenêtre coulissante à l'avant et fenêtre fixe à l'arrière, dans l'espace passagers, à gauche
- Fenêtres latérales dans le compartiment passagers/charge, à droite
- Hayon avec baie de fenêtre
- Lunette arrière avec verre athermique, dégivrante, et essuie-glace/lave-glace arrière
- Pare-brise en verre feuilleté en verre athermique
- Pare-chocs (plastique) peint dans teinte véhicule pour peintures de série ou selon description couleur pour peint. spéciales
- Porte coulissante à droite dans l'espace passagers
- Pneus 215/60 R17 C 109/107T, à résistance au roulement optimisée
- Poids total admissible 3080 kg
- Préparation pour dispositif d'attelage (y compris système de stabilisation de remorque)
- Protection centrale de roue
- Rails de fixation sur le toit (préparation pour galerie porte-bagages coulissante)
- Rétroviseurs extérieurs convexes
- Rétroviseurs extérieurs réglables et dégivrants électriquement
- Suspension et amortisseurs, standard
- Verre athermique simple (vert) dans la cabine et dans l'espace passagers
- Volume du réservoir à carburant de 70 l

California Coast

Équipements de série



Intérieur

- 2 batteries supplémentaires, sans entretien, (1 batterie supplémentaire avec relais de coupure)
- 8 haut-parleurs
- Afficheur de niveau d'eau de lave-glace
- Alimentation 230 V avec fonction de charge pour batteries de véhicule ainsi que prise 230 V dans l'habitacle
- Armoire avec cuisine en placage "Bright Oak" avec raccord pour douche extérieure
- Chauffage stationnaire à air, programmable, avec radiocommande et réchauffeur additionnel
- Meuble de cuisine intérieur avec réfrigérateur "Waeco" (42 litres), réchaud à gaz 2 feux avec allumage piezo (brûleurs 1800W, bouteille de gaz Type 907) et un point d'eau (réserve d'eau propre 24.5 litres)
- Inserts décor. "Bright Brushed Grey"
- Tableau de bord confort (partie inférieure en Palladium) avec inserts chromés et enjoliveurs peints en Noir
- Tension de service 12 V et convertisseur continu-alternatif 230 V
- Volant cuir multifonction avec finition partielle cuir (levier de vitesse)
- 2 clés pliantes de radiocommande pour le système de fermeture avec télécommande
- 2e batterie (75 Ah, AGM) avec relais de coupure et surveillance de la batterie
- Accoudoirs pour les deux sièges dans la cabine
- Ancrage pour siège-enfant ISOFIX et Top Tether
- Banquette/couchette 2 places, coulissante et rabattable en 2 couchages, dans la 3ème rangée de sièges
- Batterie standard et alternateur plus puissant
- Boîte à gants avec éclairage
- Caches d'obscurité en tissu pour la cabine
- Chauffage d'appoint dans le compartiment passagers, chauffage (à régulation mécanique) dans la cabine
- Climatisation "Climatic" (semi-automatique) dans la cabine avec réglage électronique et chauffage dans compartiment passagers/charge, réglable séparément
- Combiné d'instruments (km/h); affichages de vitesse, compteur total./journalier, régime, niveau carburant, heure
- Éclairage du marchepied avec inscriptions "California"
- Éclairage du marchepied, sur les portes dans la cabine et les porte(s) coulissantes dans l'espace passagers
- Garniture de plancher en feutre velours (moquette) dans la cabine
- Garnitures de siège en tissu, dessin "Mixed Dots"
- Lit sous toit (env. 2 000 x 1 200 mm) avec coussins de ressort et matelas
- Pare-soleil avec miroir, éclairés, et étiquette d'airbag sur le pare-soleil du passager avant
- Poignées d'accès sur le montant avant, côté conducteur et passager avant
- Protection de seuil de chargement en plastique
- Rallonge de lit avec matelas
- Revêtement de sol en plastique dans l'espace passagers
- Revêtement intérieur de pavillon pour Camper
- Sièges conducteur et passager avant CONFORT et pivotants, avec accoudoirs et appui lombaire
- Tension de service 12 V et prise 230 V sur l'armature du siège conducteur
- Verrouillage centralisé avec radiocommande et avec commande intérieure de déverrouillage dans la portière conducteur
- Version fumeur (prise 12 V avec allume-cigare, cendriers et 2 porte-gobelets dans le tableau de bord)
- Vide-poches de porte avec respectivement 2 compartiments avec porte-bouteille intégré dans la cabine

Confort/Infotainment

- Affichage multifonction "Premium" avec écran couleur
- Concept d'éclairage intérieur "Camper" Confort Plus au LED avec lampes dans le toit relevable et sur le hayon
- Système d'aide au stationnement à l'avant et à l'arrière
- 2 connexions USB (type C) dans le tableau de bord
- Autoradio "Composition Colour" avec écran tactile 6,5" avec Car-Net App-Connect et interface pour téléphone mobile
- Appuis lombaires réglables manuellement pour sièges individuels gauche et droit dans la 1ère rangée de sièges (non réglable en hauteur)
- Dispositif start/stop de mise en veille avec récupération de l'énergie au freinage
- Fermeture du hayon sans fonction de déverrouillage de l'intérieur
- Fonctionnement intermittent de l'essuie-glace
- Interface pour téléphone portable
- Lève-glaces électrique
- Prise 12-V
- Réception de radio numérique (DAB+)
- Régulateur de vitesse y compris limiteur de vitesse
- Réglage du site des phares
- Table de camping située dans la porte coulissante et 2 chaises pliantes situées dans le hayon

Options

Pour toujours plus de personnalisation

		Prix (TTC)	California Coast
Packs d'équipements			
PACK VITRAGE			
Z2A	Pack acoustique-vitrage insonorisant avec vitres teintées dans le compartiment passagers - Glaces latérales avant en verre athermique, glaces latérales AR et lunette arrière en verre athermique et assombries (Privacy) QL6 - Pack acoustique extra 3W7 - Pare-brise en verre feuilleté en vitrage isolant 4GL	865 €	<input type="radio"/>
PACK CHROME			
ZL6	- Baguettes chromées avant et arrière sur prise d'air inférieure, sur les côtés et à l'arrière QJ1 - Grille de calandre, peinte en Noir, avec cinq baguettes chromées, baguette chromée au bas de la grille de calandre 6KE - Montants B décalés en Noir Brillant 51B - Projecteurs antibrouillard y compris feux de braquage 8WH	440 €	<input type="radio"/>
PACK EXTÉRIEUR			
PB1	- Plaquettes Bulli et monogramme "Bulli" sur les éclairages du marchepied	105 €	<input type="radio"/>
PACK LUMIÈRE ET VISIBILITÉ			
Z4A	- Fonctionnement intermittent des essuie-glace avec détecteur de pluie pour les essuie-glaces avant 8N6 - Rétroviseur intérieur de sécurité à réglage jour/nuit automatique 4L6 - Éclairage de jour avec allumage automatique des projecteurs, fonction Leaving Home et fonction Coming Home manuelle 8K3	290 €	<input type="radio"/>

☒ De série. ☐ En option. (–) Non disponible.

Malgré le soin apporté à ce programme de commande, celui-ci ne peut être complètement exhaustif. Nous vous rappelons donc la nécessité de tester systématiquement votre véhicule à l'aide du configurateur avant toute commande. En fonction de la configuration, les équipements en option peuvent faire évoluer les émissions de CO2. Toute configuration devra au préalable être validée par le configurateur Volkswagen Véhicules Utilitaires. Dans le cas contraire, la marque ne pourra pas être tenue responsable en cas de non constructibilité et données de consommation et émissions de CO2 différentes.

Options

Pour toujours plus de personnalisation

		Prix (TTC)	California Coast
Sécurité			
1S6	Outillage de bord et cric, renforcé, pour véhicules d'un poids total autorisé en charge de 3,2 t	35 €	<input type="radio"/>
1G2	Roue de secours en acier avec pneu normal	Série	<input checked="" type="radio"/>
1G3	Roue de secours en alliage léger avec pneu normal	285 €	<input type="radio"/>
1G8	Kit de crevaison: compresseur 12 volts et produit de colmatage des pneus	0 €	<input type="radio"/>
2P1	Protection de seuil de chargement (intérieure) en plastique	Série	<input checked="" type="radio"/>
2P6	Protection de seuil de chargement (intérieure) en plastique et protection de seuil de chargement sur pare-chocs en Argent	215 €	<input type="radio"/>
2P4	Protection de seuil de chargement (intérieure) en plastique et protection de seuil de chargement sur pare-chocs Noir	180 €	<input type="radio"/>
Extérieur			
6N2	Bavolet de garde-boue à l'avant et à l'arrière	195 €	<input type="radio"/>
2MF	Suspension et amortisseurs, standard, barres stabilisatrices, renforcées à l'avant et à l'arrière	360 €	<input type="radio"/>
P7C	Sélection profil conduite "Drive Select" et rég. adapt. des trains roulants DCC avec trains roulants dynamiques	1 600 €	<input type="radio"/>
P7B	Sélection profil conduite "Drive Select" et régulateur adaptatif des trains roulants DCC avec trains roulants de base	1 255 €	<input type="radio"/>
6FF	Boitiers rétroviseurs extérieurs et poignées porte dans teinte véhicule	60 €	<input type="radio"/>
1D2	Dispositif d'attelage, amovible/fermant à clé (y compris système de stabilisation de remorque)	700 €	<input type="radio"/>
QL5	Glaces latérales avant en verre athermique, glaces latérales arrière et lunette arrière assombries (Privacy)	460 €	<input type="radio"/>
4JN	Glace coulissante à l'avant et fenêtre fixe à l'arrière, dans le compartiment passagers/charge, à droite	230 €	<input type="radio"/>

☒ De série. ☐ En option. (–) Non disponible.

Malgré le soin apporté à ce programme de commande, celui-ci ne peut être complètement exhaustif. Nous vous rappelons donc la nécessité de tester systématiquement votre véhicule à l'aide du configurateur avant toute commande. En fonction de la configuration, les équipements en option peuvent faire évoluer les émissions de CO2. Toute configuration devra au préalable être validée par le configurateur Volkswagen Véhicules Utilitaires. Dans le cas contraire, la marque ne pourra pas être tenue responsable en cas de non constructibilité et données de consommation et émissions de CO2 différentes.

Options

Pour toujours plus de personnalisation

Extérieur

5R7	Porte coulissante à droite, dans le compartiment passagers/charge avec aide à la fermeture électrique	175 €	<input type="radio"/>
5R4	Porte coulissante à droite, dans le compartiment passagers/charge, électrique	665 €	<input type="radio"/>
3RJ	Hayon avec baie de fenêtre et aide à la fermeture	175 €	<input type="radio"/>
4HG	Lunette arrière avec double vitrage, non dégivrante, et essuie-glace/ lave-glace arrière	Série	<input checked="" type="radio"/>
8W4	Gicleurs dégivrants à l'avant et indicateur de niveau du liquide de lave-glace	70 €	<input type="radio"/>
8WH	Projecteurs antibrouillard y compris feux de braquage	405 €	<input type="radio"/>
PXE	Projecteurs à LED avec éclairage de jour LED et bloc de feux arrière à LED	1 470 €	<input type="radio"/>
8VG	Blocs de feux arrière à LED, Rouge	200 €	<input type="radio"/>
8G1	Régulation des feux de route Light Assist	175 €	<input type="radio"/>
J10	Toit relevable à commande manuelle avec 3 fenêtres et une ouverture à l'avant, soufflet en Basalt Grey	Série	<input checked="" type="radio"/>
J11	Toit relevable à commande manuelle avec 3 fenêtres et une ouverture à l'avant, soufflet en Glacier Blue	340 €	<input type="radio"/>
J12	Toit relevable à commande manuelle avec 3 fenêtres et une ouverture à l'avant, soufflet en Strawberry Red	340 €	<input type="radio"/>
J13	Toit relevable électro-hydraulique avec 3 fenêtres et une ouverture à l'avant, soufflet en Basalt Grey	2 330 €	<input type="radio"/>
J14	Toit relevable électro-hydraulique avec 3 fenêtres et une ouverture à l'avant, soufflet en Glacier Blue	2 670 €	<input type="radio"/>
J15	Toit relevable électro-hydraulique avec 3 fenêtres et une ouverture à l'avant, soufflet en Strawberry Red	2 670 €	<input type="radio"/>
6XN	Rétroviseurs extérieurs réglables et dégivrants électriquement	Série	<input checked="" type="radio"/>
6XP	Rétroviseurs extérieurs réglables, dégivrants et rabattables électriquement, y compris fonction rabattement via clé du véhicule	185 €	<input type="radio"/>

☒ De série. ☐ En option. (–) Non disponible.

Malgré le soin apporté à ce programme de commande, celui-ci ne peut être complètement exhaustif. Nous vous rappelons donc la nécessité de tester systématiquement votre véhicule à l'aide du configurateur avant toute commande. En fonction de la configuration, les équipements en option peuvent faire évoluer les émissions de CO2. Toute configuration devra au préalable être validée par le configurateur Volkswagen Véhicules Utilitaires. Dans le cas contraire, la marque ne pourra pas être tenue responsable en cas de non constructibilité et données de consommation et émissions de CO2 différentes.

Options

Pour toujours plus de personnalisation

		Prix (TTC)	California Coast
Extérieur			
NF1	Store en Noir (boitier et rail)	640 €	○
NF4	Store en Argent (boitier et rail)	795 €	○
NF6	Rail de store en Argent	75 €	○
NF2	Rail de store en Noir et adaptateur de tente	55 €	○
NF5	Rail de store en Argent et adaptateur de tente	135 €	○
Intérieur			
3L2	Réglage en hauteur de siège individuel droit dans la cabine	0 €	○
3L1	Réglage en hauteur de siège individuel gauche dans la cabine	0 €	○
3L3	Réglage en hauteur de sièges individuels gauche et droit dans la cabine	0 €	○
ZNO	Siège conducteur avec réglage électrique 12 voies, fonction mémoire, siège passager AV réglage hauteur manuelle (sauf siège pivotant)	1 365 €	○
ZNN	Sièges avant à réglage électrique 12 voies, siège du conducteur avec fonction mémoire	2 050 €	○
7K1	Système de contrôle de l'état des pneus (selon homologation de type UE)	Série	●
7K3	Système de contrôle de la pression des pneus (mesure directe)	190 €	○
3U1	Rallonge de lit avec matelas confort (Beach : élargissement de lit y compris casier de rangement)	345 €	○
1L2	Filtre à air pour pays avec poussières abondantes, avec indicateur de saturation du filtre	150 €	○
OTC	2 tapis de sol, en velours	60 €	○

● De série. ○ En option. (-) Non disponible.

Malgré le soin apporté à ce programme de commande, celui-ci ne peut être complètement exhaustif. Nous vous rappelons donc la nécessité de tester systématiquement votre véhicule à l'aide du configurateur avant toute commande. En fonction de la configuration, les équipements en option peuvent faire évoluer les émissions de CO2. Toute configuration devra au préalable être validée par le configurateur Volkswagen Véhicules Utilitaires. Dans le cas contraire, la marque ne pourra pas être tenue responsable en cas de non constructibilité et données de consommation et émissions de CO2 différentes.

Options

Pour toujours plus de personnalisation

Intérieur

		Prix (TTC)	California Coast
0TJ	2 tapis de sol, en caoutchouc, en Noir Titane	50 €	<input type="radio"/>
5BH	Revêtement de plancher dans le compartiment passagers en style bois (style armoire avec California)	585 €	<input type="radio"/>
YYN	Lampe col de cygne (LED) enfichable pour prise 12 V, équipement joint	50 €	<input type="radio"/>
9CI	Système de plafonniers Camper avec éclairage dans toit relevable, hayon et pour Ocean sur placard cuisine	Série	<input checked="" type="radio"/>
7B5	Alimentation 230 V avec fonction de charge pour batteries de véhicule ainsi que prise 230 V dans l'habitacle	Série	<input checked="" type="radio"/>
1Z2	Premier remplissage en carburant plus élevé (21 l)	30 €	<input type="radio"/>
0F5	Réservoir de carburant avec volume de réservoir de 80 l	85 €	<input type="radio"/>
QE6	Filet de rangement dans l'ouverture d'accès au lit sous le toit, 2e tiroir dans la banquette au lieu de la trappe	230 €	<input type="radio"/>
4Y2	Compartiment pour objets de valeur, fermant à clé	150 €	<input type="radio"/>

☒ De série. ☐ En option. (–) Non disponible.

Malgré le soin apporté à ce programme de commande, celui-ci ne peut être complètement exhaustif. Nous vous rappelons donc la nécessité de tester systématiquement votre véhicule à l'aide du configurateur avant toute commande. En fonction de la configuration, les équipements en option peuvent faire évoluer les émissions de CO2. Toute configuration devra au préalable être validée par le configurateur Volkswagen Véhicules Utilitaires. Dans le cas contraire, la marque ne pourra pas être tenue responsable en cas de non constructibilité et données de consommation et émissions de CO2 différentes.

Options

Pour toujours plus de personnalisation

Confort

		Prix (TTC)	California Coast
7VF	Chauffage stationnaire à air, programmable, avec radiocommande et réchauffeur additionnel	Série	●
ZEQ	Digital Cockpit et détecteur de fatigue	520 €	○
NY4	Batterie et alternateur plus puissants	105 €	○
9AH	Climatisation Climatronic avec 2e évap., 2e chauf., pavillon climatisé et commande suppl. dans compartiment passagers	1 255 €	○
8QM	4 clés pliantes de radiocommande	80 €	○
EU2	Lampe de poche magnétique avec station d'accueil sur la console du siège droit dans la 1e rangée de sièges	85 €	○
Z4G	Système d'alarme antivol avec protection volumétrique dans la cabine, Back-up Horn et protection anti-soulèvement	360 €	○
4A3	Chauffage des sièges de la cabine, à gauche et à droite, réglable séparément	485 €	○
7P8	Appuis lombaires pour sièges individuels gauche et droit dans la 1e RS (réglables tous les deux électriquement)	325 €	○
7P7	Appuis lombaires pour sièges gauche et droit dans la 1e RS (réglable électriquement à gauche, manuellement à droite)	210 €	○
3SF	Siège confort à droite, avec appui lombaire, dans 1e rangée de sièges (non pivotant)	0 €	○
3TF	Siège confort à gauche, avec appui lombaire, dans la 1e rangée de sièges (non pivotant)	0 €	○
ZT0	Sièges confort (réglables en hauteur) avec appui lombaire et accoudoirs pour conducteur et passager avant	0 €	○

● De série. ○ En option. (-) Non disponible.

Malgré le soin apporté à ce programme de commande, celui-ci ne peut être complètement exhaustif. Nous vous rappelons donc la nécessité de tester systématiquement votre véhicule à l'aide du configurateur avant toute commande. En fonction de la configuration, les équipements en option peuvent faire évoluer les émissions de CO2. Toute configuration devra au préalable être validée par le configurateur Volkswagen Véhicules Utilitaires. Dans le cas contraire, la marque ne pourra pas être tenue responsable en cas de non constructibilité et données de consommation et émissions de CO2 différentes.

Options

Pour toujours plus de personnalisation

Confort

2FD	Volant cuir multifonction (3 branches)	Série	●
4FJ	Glace coulissante avec moustiquaire à l'avant et fenêtre fixe à l'arrière, dans compartiment de charge/passagers	70 €	○

Assistance à la conduite

1N5	Direction assistée électromécanique pour personnes handicapées (nécessitant une force de braquage nettement réduite)	105 €	○
6K2	Système de surveillance périmétrique Front Assist avec fonction de freinage d'urgence City	345 €	○
7X2	Système d'aide au stationnement à l'avant et à l'arrière	Série	●
7X5	Assistant aux manœuvres de stationnement "Park Assist" et système d'aide au stationnement ParkPilot à l'AV et l'AR avec protection latérale active	275 €	○
KA1	Caméra de recul "Rear View" (lignes statiques)	325 €	○
PAC	Régulateur de distance ACC jusqu'à 210 km/h et système surv. périm. Front Assist avec fonction de freinage d'urgence City	820 €	○
PAU	Assistant aux manœuvres avec remorque ac ParkPilot, assistant de stationnement, protection latérale et caméra de recul (lignes dynamiques)	910 €	○
PAT	Assistant aux manœuvres avec remorque avec système d'aide au stationnement avant et arrière et caméra de recul (lignes dynamiques)	640 €	○

● De série. ○ En option. (-) Non disponible.

Malgré le soin apporté à ce programme de commande, celui-ci ne peut être complètement exhaustif. Nous vous rappelons donc la nécessité de tester systématiquement votre véhicule à l'aide du configurateur avant toute commande. En fonction de la configuration, les équipements en option peuvent faire évoluer les émissions de CO2. Toute configuration devra au préalable être validée par le configurateur Volkswagen Véhicules Utilitaires. Dans le cas contraire, la marque ne pourra pas être tenue responsable en cas de non constructibilité et données de consommation et émissions de CO2 différentes.

Options

Pour toujours plus de personnalisation

Assistance à la conduite

	Prix (TTC)	California Coast
PAR Assistant aux manœuvres avec remorque avec caméra de recul (lignes dynamiques)	0 €	<input type="radio"/>
Z0V Assistant de changement de voie Side Assist	655 €	<input type="radio"/>
Z0X Assistant de changement de voie Side Assist y compris assistant de maintien de voie Lane Assist	1 180 €	<input type="radio"/>
Z0W Assistant de maintien de voie Lane Assist	525 €	<input type="radio"/>
QR9 Système de détection de la signalisation routière	310 €	<input type="radio"/>
UG5 Assistant de démarrage en côte et de descente (uniquement sur 4Motion)	115 €	<input type="radio"/>

Infotainment

I8I Autoradio "Composition Colour" avec écran tactile 6,5"	Série	<input checked="" type="radio"/>
ZIE Système de navigation "Discover Media" y compris "Streaming & Internet"	1 175 €	<input type="radio"/>
ZI8 Système de navigation "Discover Media Pro" y compris "Streaming & Internet"	2 050 €	<input type="radio"/>
9ZX Interface pour téléphone mobile	Série	<input checked="" type="radio"/>
9IJ Interface pour téléphone mobile "Comfort" avec fonction de charge inductive	430 €	<input type="radio"/>
R22 We Connect Plus	Série	<input checked="" type="radio"/>

☒ De série. ☐ En option. (–) Non disponible.

Malgré le soin apporté à ce programme de commande, celui-ci ne peut être complètement exhaustif. Nous vous rappelons donc la nécessité de tester systématiquement votre véhicule à l'aide du configurateur avant toute commande. En fonction de la configuration, les équipements en option peuvent faire évoluer les émissions de CO2. Toute configuration devra au préalable être validée par le configurateur Volkswagen Véhicules Utilitaires. Dans le cas contraire, la marque ne pourra pas être tenue responsable en cas de non constructibilité et données de consommation et émissions de CO2 différentes.

Options

Pour toujours plus de personnalisation

		Prix (TTC)	California Coast
Jantes 17"			
CS4	4 jantes en acier 7J x 17	Série	<input checked="" type="radio"/>
Z0B	Jantes en alliage léger "Aracaju" 7J x 17, en Argent	1 230 €	<input type="radio"/>
Z0C	Jantes en alliage léger "Aracaju" 7J x 17, en Noir, surface tournée brillante	1 380 €	<input type="radio"/>
Z0D	Jantes en alliage léger "Posada" 7J x 17 en Noir, surface tournée brillante	1 380 €	<input type="radio"/>
Z8F	Jantes en alliage léger "Devonport" 7J x 17, en Argent	1 120 €	<input type="radio"/>
Z2S	Jantes en alliage léger "Woodstock" 7J x 17 en Noir, surface tournée brillante	1 380 €	<input type="radio"/>

 Cliquez sur ce symbole pour voir le visuel correspondant

☒ De série. ☐ En option. (–) Non disponible.

Malgré le soin apporté à ce programme de commande, celui-ci ne peut être complètement exhaustif. Nous vous rappelons donc la nécessité de tester systématiquement votre véhicule à l'aide du configurateur avant toute commande. En fonction de la configuration, les équipements en option peuvent faire évoluer les émissions de CO2. Toute configuration devra au préalable être validée par le configurateur Volkswagen Véhicules Utilitaires. Dans le cas contraire, la marque ne pourra pas être tenue responsable en cas de non constructibilité et données de consommation et émissions de CO2 différentes.

Options

Pour toujours plus de personnalisation

		Prix (TTC)	California Coast
Jantes 18"			
Z0F	Jantes en alliage léger "Teresina" 8J x 18, en Noir, surface tournée brillante	2 270 €	<input type="radio"/>
Z8I	Jantes en alliage léger "Springfield" 8J x 18, en Argent	2 115 €	<input type="radio"/>
Z3M	Jantes en alliage léger "Palmerston" 8J x 18, en Noir, surface tournée brillante	2 270 €	<input type="radio"/>
Z0E	Jantes en alliage léger "Valdivia" 8J x 18, en Noir, surface tournée brillante	2 270 €	<input type="radio"/>

 Cliquez sur ce symbole pour voir le visuel correspondant

☒ De série. ☐ En option. (–) Non disponible.

Malgré le soin apporté à ce programme de commande, celui-ci ne peut être complètement exhaustif. Nous vous rappelons donc la nécessité de tester systématiquement votre véhicule à l'aide du configurateur avant toute commande. En fonction de la configuration, les équipements en option peuvent faire évoluer les émissions de CO2. Toute configuration devra au préalable être validée par le configurateur Volkswagen Véhicules Utilitaires. Dans le cas contraire, la marque ne pourra pas être tenue responsable en cas de non constructibilité et données de consommation et émissions de CO2 différentes.

Options

Pour toujours plus de personnalisation

		Prix (TTC)	California Coast
Pneumatiques			
Pour jantes 17 pouces			
Q32	Pneus 215/60 R17 C 109/107T, à résistance au roulement optimisée	Série	●
J13	Pneus 4 saisons 215/60 R17 C 109/107T 104H à résistance au roulement super-optimisée	200 €	○
Pour jantes 18 pouces			
J22	Pneus 255/45 R18 103H xl, résistance au roulement super-optimisée	0 €	○
Accessoires pour jantes et pneus			
1PB	Boulons de roue, fermant à clé	55 €	○
Extensions de garantie			
EA6	Extension de garantie, durée 2 ans, kilométrage maximal 120 000 km	Série	●
EA9	Extension de garantie, durée 3 ans, kilométrage maximal 150 000 km	695 €	○


● De série. ○ En option. (–) Non disponible.

Malgré le soin apporté à ce programme de commande, celui-ci ne peut être complètement exhaustif. Nous vous rappelons donc la nécessité de tester systématiquement votre véhicule à l'aide du configurateur avant toute commande. En fonction de la configuration, les équipements en option peuvent faire évoluer le CO2. Toute configuration devra au préalable être validée par le configurateur Volkswagen Véhicules Utilitaires. Dans le cas contraire, la marque ne pourra pas être tenue responsable en cas de non constructibilité et données de consommation et émissions de CO2 différentes.

Peintures

Pour toujours plus de personnalisation

		Prix (TTC)	California Coast
Peintures unies			
B4B4	Blanc Candy	270 €	<input type="radio"/>
6U6U	Gris Ascot	0 €	<input type="radio"/>
4B4B	Rouge Cerise	0 €	<input type="radio"/>
Peintures métallisées			
X3X3	Gris Indium Métallisé	995 €	<input type="radio"/>
1B1B	Mojave Beige Métallisé	995 €	<input type="radio"/>
8E8E	Reflet d'Argent Métallisé	995 €	<input type="radio"/>
I9I9	Rouge Fortana Métallisé	995 €	<input type="radio"/>
3S3S	Starlight Blue Métallisé	995 €	<input type="radio"/>
Peinture nacrée			
2T2T	Deep Black Nacré	995 €	<input type="radio"/>

 Cliquez sur ce symbole pour voir le visuel correspondant

☒ De série. ☐ En option. (–) Non disponible.

Malgré le soin apporté à ce programme de commande, celui-ci ne peut être complètement exhaustif. Nous vous rappelons donc la nécessité de tester systématiquement votre véhicule à l'aide du configurateur avant toute commande. En fonction de la configuration, les équipements en option peuvent faire évoluer le CO2. Toute configuration devra au préalable être validée par le configurateur Volkswagen Véhicules Utilitaires. Dans le cas contraire, la marque ne pourra pas être tenue responsable en cas de non constructibilité et données de consommation et émissions de CO2 différentes.

Habillages

Trouvez votre combinaison idéale


		Prix (TTC)	California Coast
Inserts décoratifs			
7TC	Inserts décoratifs "Bright Brushed Grey"	Série	<input checked="" type="radio"/>
Selleries			
NOB	Garnitures de siège en tissu, dessin "Mixed Dots"	Série	<input checked="" type="radio"/>
NOD	Garnitures de siège en tissu, dessin "Circuit"	0 €	<input type="radio"/>
N3R	Bandes centrales de siège en micro fibre "ArtVelours", bourrelets latéraux de maintien du siège en style cuir	1 400 €	<input type="radio"/>
Sièges / tableau de bord haut-bas / plancher			
DJ	Palladium/Noir Titane-Noir Titane/ Palladium	0 €	<input type="radio"/>
Armoires encastrées			
II8	Armoire en placage «Bright Oak» avec raccord pour douche extérieure	Série	<input checked="" type="radio"/>

☒ De série. ☐ En option. (–) Non disponible.


Malgré le soin apporté à ce programme de commande, celui-ci ne peut être complètement exhaustif. Nous vous rappelons donc la nécessité de tester systématiquement votre véhicule à l'aide du configurateur avant toute commande. En fonction de la configuration, les équipements en option peuvent faire évoluer le CO2. Toute configuration devra au préalable être validée par le configurateur Volkswagen Véhicules Utilitaires. Dans le cas contraire, la marque ne pourra pas être tenue responsable en cas de non constructibilité et données de consommation et émissions de CO2 différentes.



1



2



3

- 1 Sellerie en tissu "Mixed Dots" - NOB
- 2 Sellerie en tissu "Circuit" - NOD
- 3 Sellerie microfibre "ArtVelours" - N3R

Caractéristiques techniques : Diesel Bluemotion Technologie

	2.0 TDI 150	2.0 TDI 150	2.0 TDI 204	2.0 TDI 204 4MOTION
	Coast	Coast	Coast	Coast
Moteurs	Common-Rail à injection directe	Common-Rail à injection directe	Common-Rail à injection directe	Common-Rail à injection directe
Nombre de cylindres / Cylindrée, cm³	4 / 1968	4 / 1968	4 / 1968	4 / 1968
Puissance maximum, ch. à tr/mn	150 (110) à 3250 – 3750	150 (110) à 3250 – 3750	204 (150) à 4000	204 (150) à 4000
Couple maximum, Nm à tr/mn	340 à 1500 – 3000	340 à 1500 – 3000	450 à 1400 – 2250	450 à 1400 – 2250
Norme d'émissions antipollution	Euro 6d-ISC-FCM	Euro 6d-ISC-FCM	Euro 6d-ISC-FCM	Euro 6d-ISC-FCM
Boîte de vitesses	BVM6	DSG7	DSG7	DSG7
Batterie supplémentaire, A (Ah)	420 (75)	420 (75)	420 (75)	420 (75)
Poids (kg) ^{(1) (2)}				
Poids à vide (avec conducteur)	2491	2511	2533	2643
Poids total autorisé	3 080	3 080	3080	3080
PTRA	5 200	5 300	5300	5300
Charge admissible sur galerie	50	50	50	50
Poids remorqué freiné	2 200	2 300	2 300	2300
Poids remorqué non freiné	750	750	750	750
Performances ⁽³⁾				
Vitesse de pointe (km/h)	183	182	203	199
0 à 100 km/h (s)	14,2	14,3	9,9	10,1
Pneumatiques				
Pneus à faible résistance au roulement	215/60 R17 C 109/107T	215/60 R17 C 109/107T	215/60 R17 C 109/107T	215/60 R17 C 109/107T
Puissances fiscales				
Puissance fiscale, CV	7	7	7	7

(1)Poids avec conducteur et 90% du plein de carburant. La présence d'options peut augmenter le poids à vide du véhicule entraînant une augmentation de la consommation et des émissions ainsi qu'une diminution de la charge utile du véhicule.
(2)La puissance du moteur diminue avec l'altitude. Il faut donc retirer 10% du poids total avec remorque à partir de 1000 mètres au dessus du niveau de la mer et à chaque nouveau palier de 1000 mètres.
(3)Mesures réalisées sur circuit
Les valeurs de consommation 99 / 100 / CE sont basées sur le poids à vide effectif du véhicule. C'est pourquoi les équipements en option peuvent entraîner une légère augmentation des valeurs indiquées.
Les valeurs réelles peuvent différer de celles-ci, suivant le mode de conduite, les conditions de route, le trafic, l'environnement et l'état du véhicule.
Capacité du réservoir de carburant, env. 70 l
La puissance maxi de l'alternateur est de 180A , celle de la batterie est de 420A (75Ah). Possibilité de renforcer la batterie et/ou l'alternateur, voir compatibilité dans le Configurateur.

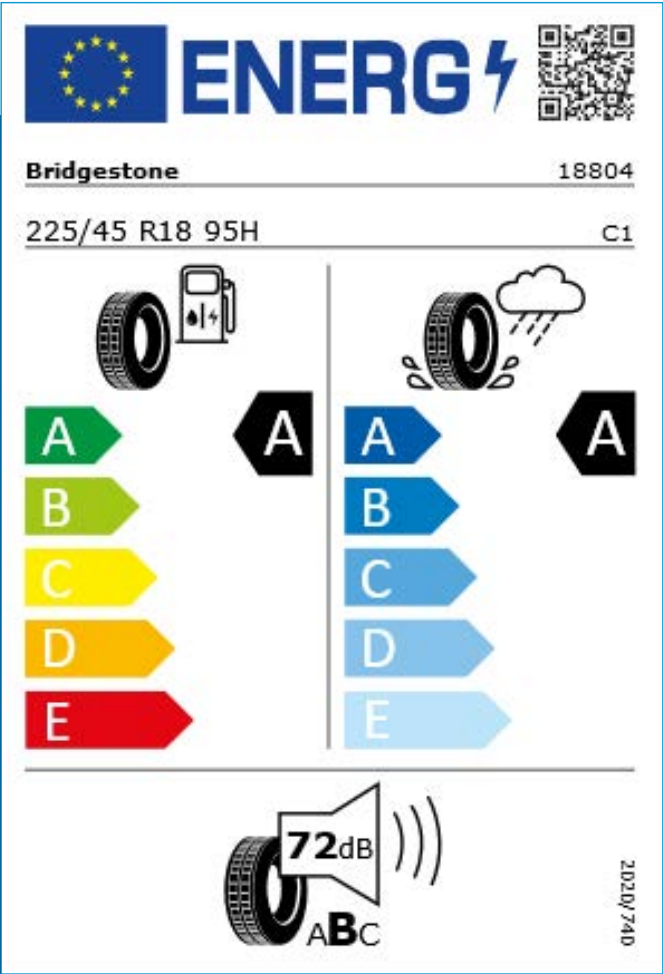
Label pneumatiques

Réglementation étiquetage pneumatiques

La réglementation européenne (Règlement EU 2020/740) sur les labels des pneumatiques évolue au 1^{er} Mai 2021.

- Vous pouvez retrouver l'étiquetage des pneumatiques proposés de série ou en option sur le **configurateur en ligne**.
- Une fois sur le configurateur vous pouvez sélectionner les pneumatiques que vous souhaitez puis cliquer sur « détail » pour obtenir des informations sur les pneumatiques.
- Toutes les informations concernant nos pneumatiques sont accessibles sur le site Volkswagen Véhicules Utilitaires :

 <https://www.volkswagen-utilitaires.fr/fr/entretenir/roues-et-pneumatiques.html>



L'étiquetage Européen comprend :

- La marque
- Les dimensions et indices de charge et de vitesse
- Classification d'efficacité énergétique, en fonction de la résistance au roulement
- Classification d'efficacité au freinage sur sol mouillé
- Notation bruits en dB et classement notes de A → C
- Label pneus neige ou verglas

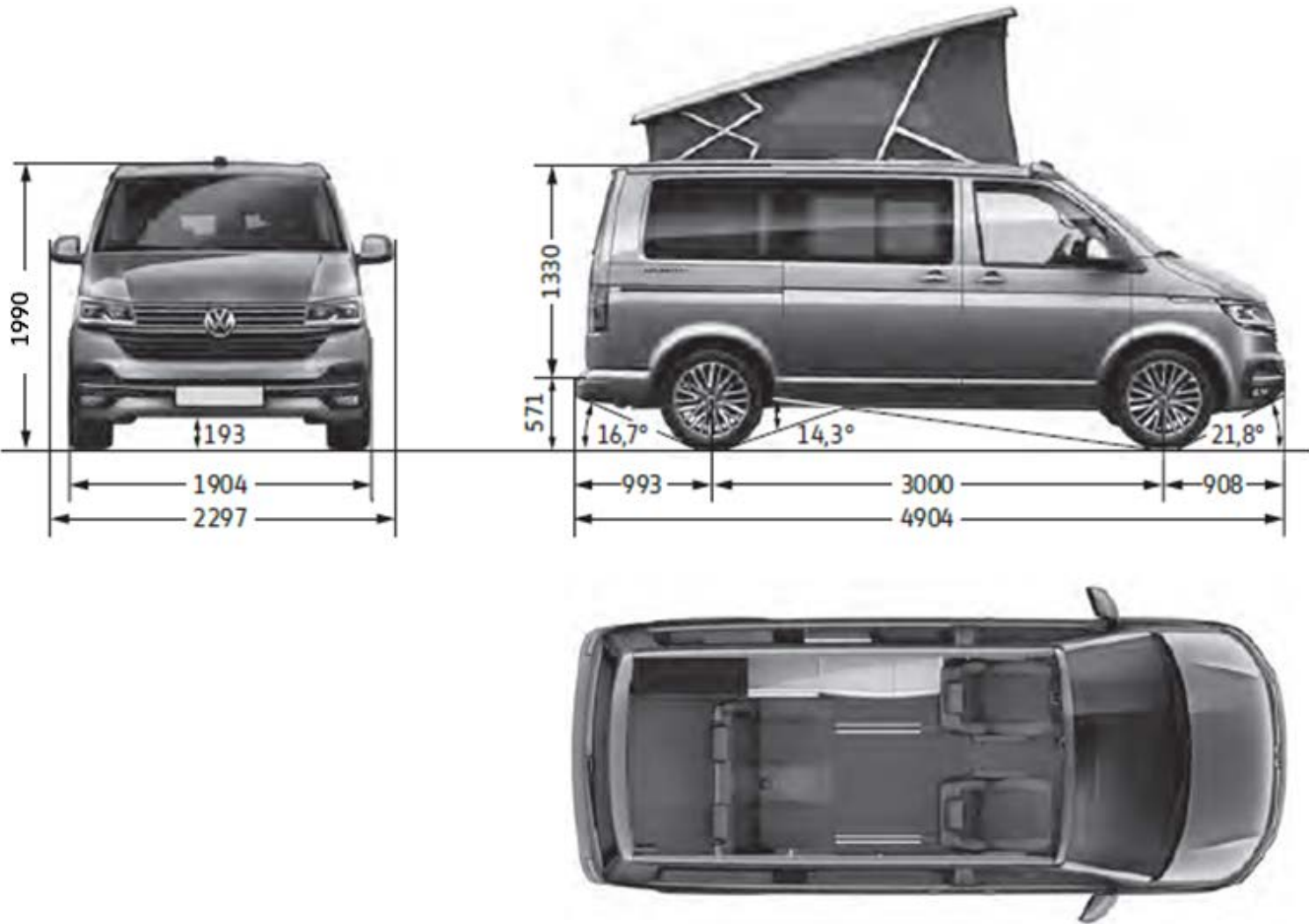
Les pneumatiques ne sont pas fabriqués par Volkswagen.
La documentation relative aux pneumatiques a été élaborée par le fournisseur de pneumatiques en application du règlement (UE) 2020/740.

Dimensions

California 6.1

Dimensions California Coast

Espace passagers / bagages, superficie (m²)	4,0
Longueur	4.904
Longueur du véhicule avec attelage (mm)	5.006
Largeur sans rétroviseurs extérieur	1.904
Portes latérales coulissantes, largeur x hauteur (mm) :	
- avec porte coulissante manuelle ⁽¹⁾	1.011 x 1.247 (1)
- avec porte coulissante électrique ⁽²⁾	948 x 1.247 (2)
Hayon, largeur x hauteur (mm)	1.438 x 1.262
Hauteur	1.990
Empattement	3.000
Diamètre de braquage (m)	11.9



Le service complet pour éviter les coups d'arrêt

CarePort | Service & Mobilité

Votre utilitaire doit répondre et s'adapter à vos attentes

De la même manière, les services d'entretien, d'assurance ou de financement qui vous intéressent doivent pouvoir proposer un équilibre entre rendement et qualité de service. C'est encore une fois ce que propose CarePort¹⁾ : différentes prestations du quotidien à choisir selon vos besoins, assorties d'une Garantie de Mobilité dans toute l'Europe, pour ne jamais freiner vos projets.

Rendez-vous chez votre Distributeur Volkswagen Véhicules Utilitaires pour toutes informations complémentaires, ou sur notre site internet sur www.volkswagen-utilitaires.fr, rubrique "CarePort".

CarePort Individual pour les clients professionnels²⁾

Financement/ Location Longue Durée	Assurance et bien plus	Services	Mobilité
Crédit classique	Assurance Auto ³⁾ , Tiers, Tiers + Vol, incendie et contenu du véhicule, Tous risques	Garantie Capital Auto ⁵⁾	Garantie Mobilité LongLife
Abregio style	Assurance décès, incapacité et perte d'emploi ⁴⁾	Extension de garantie ⁶⁾	
Location Longue Durée particuliers	Garantie Capital Auto ⁵⁾ Perte financière ⁵⁾	Forfait service entretien et Entretien + ⁷⁾ Véhicules de remplacement ⁸⁾	

Solution CarePort Pro

Solution CarePort Pro, c'est une offre de location longue durée complète et avantageuse. Sans apport et de 12 à 60 mois, profitez du véhicule utilitaire Volkswagen de votre choix ainsi que d'un ensemble de services compris vous garantissant une mobilité maximale. Résultat : votre maîtrise des coûts est totale, votre sérénité aussi. Une offre unique, réservée aux professionnels avertis.

Garantie

- Applicable pour toute panne relative au dysfonctionnement d'une pièce ou d'un organe du véhicule.
- Prise en charge dès le premier euro, sans franchise et sans vétusté dans la limite de 240 000 km.

Assistance

- Assistance 24h sur 24 et 7 jours sur 7 par téléphone, partout en France et dans certains pays européens.
- Prise en charge du véhicule sur place, pour réparation ou rapatriement.

Maintenance

- Sécurité maximale grâce aux entretiens et contrôles réguliers du véhicule.
- Prise en charge des opérations de maintenance prévues dans le carnet d'entretien du véhicule.
- Aucune avance de frais auprès de 700 réparateurs agréés Volkswagen Group France.

Véhicule de remplacement

- Mise à disposition immédiate d'une solution de mobilité.
- Prise en charge du véhicule sur place, pour réparation ou rapatriement.

Perte financière

- Solde du contrat financier en cas de sinistre (vol ou perte).

1) CarePort est une marque déposée de Volkswagen Véhicules Utilitaires en coopération avec Volkswagen Bank GmbH, Volkswagen Leasing GmbH, Autoversicherung AG et Volkswagen Versicherungs Service, Succursale de Volkswagen Versicherungsdienst GmbH

2) La disponibilité, les services et la possibilité de combiner les prestations peuvent varier en fonction de vos exigences individuelles et des conditions contractuelles, de la nature, de l'utilisation, du mode d'acquisition et de l'autorisation de mise en circulation de votre Véhicule Utilitaire Volkswagen.

3) Assurance souscrite auprès d'AXA France IARD, S.A. au capital de 214 799 030 € - 26 rue Drouot 75009 PARIS N° 722 057 460 RCS Paris par l'intermédiaire de SATEC ODL ASSURANCES, S.A au capital de 25 244 877,42 € - 24 rue Cambacérés 75008 PARIS - Tél. : 01 42 80 15 03 - Fax : 01 70 60 11 13, Entreprises régies par le Code des assurances.

4) Assurance Décès Incapacité Perte d'Emploi issue de la convention d'assurance collective n° 2420/593 souscrite auprès de Cardif Assurance Vie S.A au capital social de 688 507 760 € , N°732 028 154 RCS Paris et Cardif Assurances Risques Divers S.A au capital social de 14 784 000 € , N°308 896 547 RCS Paris, Siège social : 1 Boulevard Haussmann - 75009 Paris.

5) Assurance souscrite auprès de COVEA FLEET S.A., à Directoire et conseil de surveillance au capital de 93 714 549 € RCS Le Mans B 342 815 339 - 160 rue Henri Champion - 72100 LE MANS, Entreprise régie par les Code des assurances, 61 rue Taitbout 75009 PARIS.

6) Garantie souscrite auprès de VOLKSWAGEN VERSICHERUNG AG - S.A. de droit allemand - Capital social : 50 000 € - Succursale France : Paris Nord 2, 22 avenue des Nations - Bat Rostand - 93420 Villepinte - RCS Bobigny 529 212 912 - Société d'assurance régie par le Code des assurances. Garantie souscrite auprès d'Opteven Assurances, Société d'assurance et d'assistance au capital de 5 335 715 € , dont le siège social est situé 35-37 rue L. Guérin, 69100 Villeurbanne, RCS Lyon N°379 954 886 régie par le Code des assurances.

7) Le " Contrat de Maintenance " applicable aux clients professionnels fait l'objet d'un contrat souscrit par Volkswagen Bank GmbH auprès de Opteven Assurances, d'assurance et d'assistance au capital de 5 335 715 € , dont le siège social est situé 35-37 rue L. Guérin, 69100 Villeurbanne. RCS Lyon N° 379 954 886 régie par le code des assurances et soumise au contrôle de l'ACP et Opteven Services, S.A. au capital de 365 878 € , immatriculée au Registre du Commerce et des Sociétés de Lyon sous le numéro B 333 375 426, dont le siège social est situé 35-37 rue L. Guérin - 69100 Villeurbanne.

8) Les prestations sont fournies par EUROP ASSISTANCE France 1 promenade de la Bonnette, 92230 Gennevilliers, entreprise régie par le Code des assurances, S.A. au capital de 23 601 857 €, RCS Nanterre 451 366 405.

Un crédit vous engage et doit être remboursé. Vérifiez vos capacités de remboursement avant de vous engager.



California 6.1

Volkswagen France
Direction de VOLKSWAGEN Group France
BP 62 – 02601 Villers-Cotterêts Cedex

www.volkswagen.fr



Remarque.
Les voitures photographiées dans ce catalogue comportent des équipements et des accessoires en option. Les automobiles Volkswagen étant commercialisées dans le monde entier, leurs caractéristiques peuvent différer d'un pays à l'autre. Pour la définition exacte des modèles disponibles en France, veuillez consulter votre Partenaire Volkswagen. D'autre part, Volkswagen se réserve le droit de modifier à tout moment et sans préavis le modèle décrit dans ce catalogue. Malgré le soin apporté à sa réalisation, celui-ci ne peut constituer un document contractuel.

Votre Partenaire Volkswagen