



ID.4

100% électrique

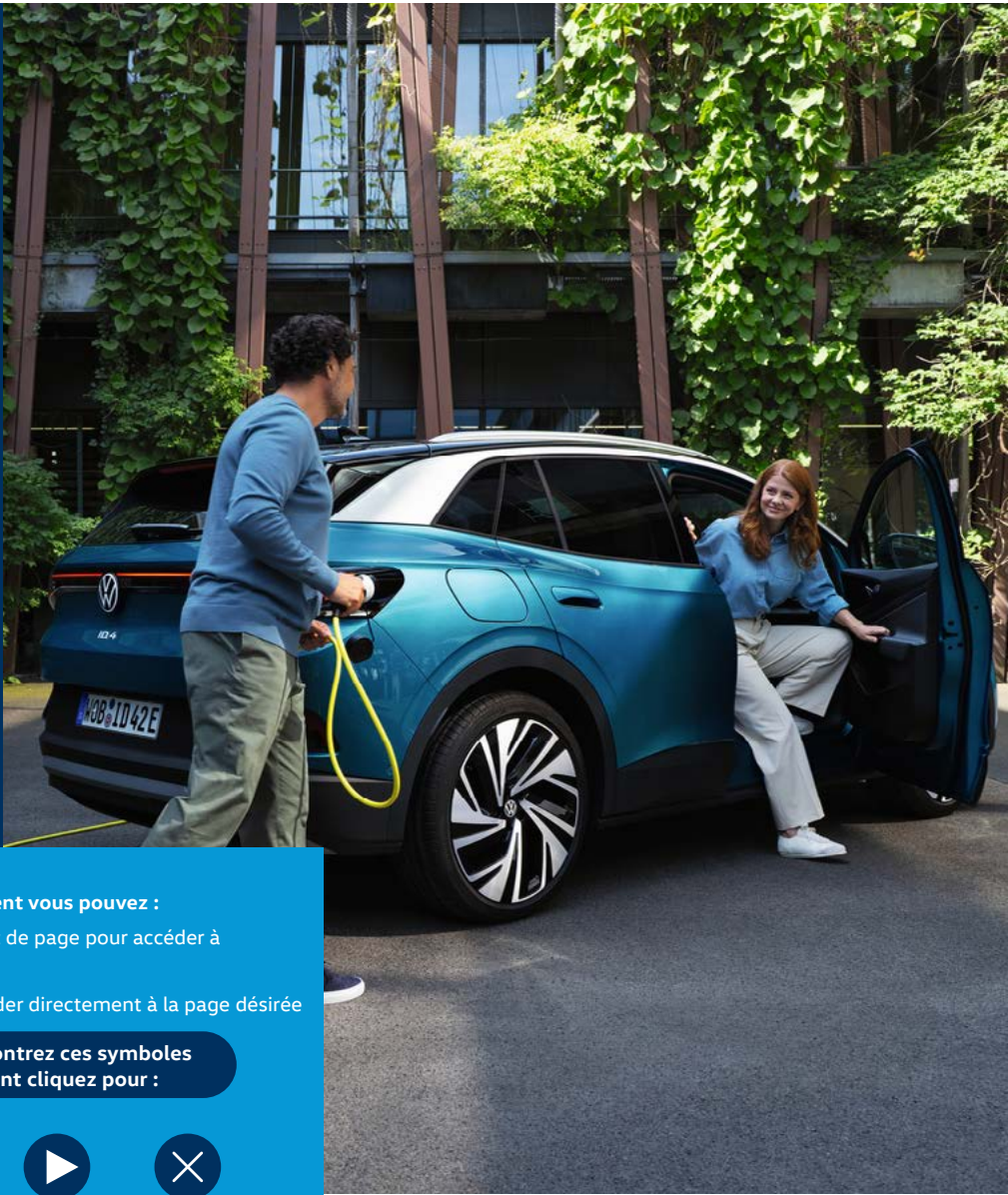
Tarifs au 2 janvier 2024
Année-modèle 2024



Tarif valable en France métropolitaine. Pour toute commande destinée à une utilisation dans les Départements d'Outre-mer, rapprochez-vous de votre Conseiller Commercial.

Sommaire

03	Principaux équipements de série	10	Couleurs extérieures	21	Services connectés VW Connect
04	Gamme	11	Intérieurs	22	Recharge We Charge ChargeGuru Zeplug
06	Tarifs	12	Jantes	25	Étiquetage des pneumatiques
07	Finitions ID. Life Max GTX	13	Options	26	Offre de financement
		20	Accessoires	27	Détails des équipements de série
				33	Caractéristiques techniques Dimensions



Pour naviguer dans ce document vous pouvez :

- Cliquer sur les onglets en haut de page pour accéder à la première page de la section
- Ou via le sommaire pour accéder directement à la page désirée

Lorsque vous rencontrez ces symboles dans le document cliquez pour :



Faire un zoom



Voir le visuel



Accéder à une vidéo



Fermer zoom ou visuel

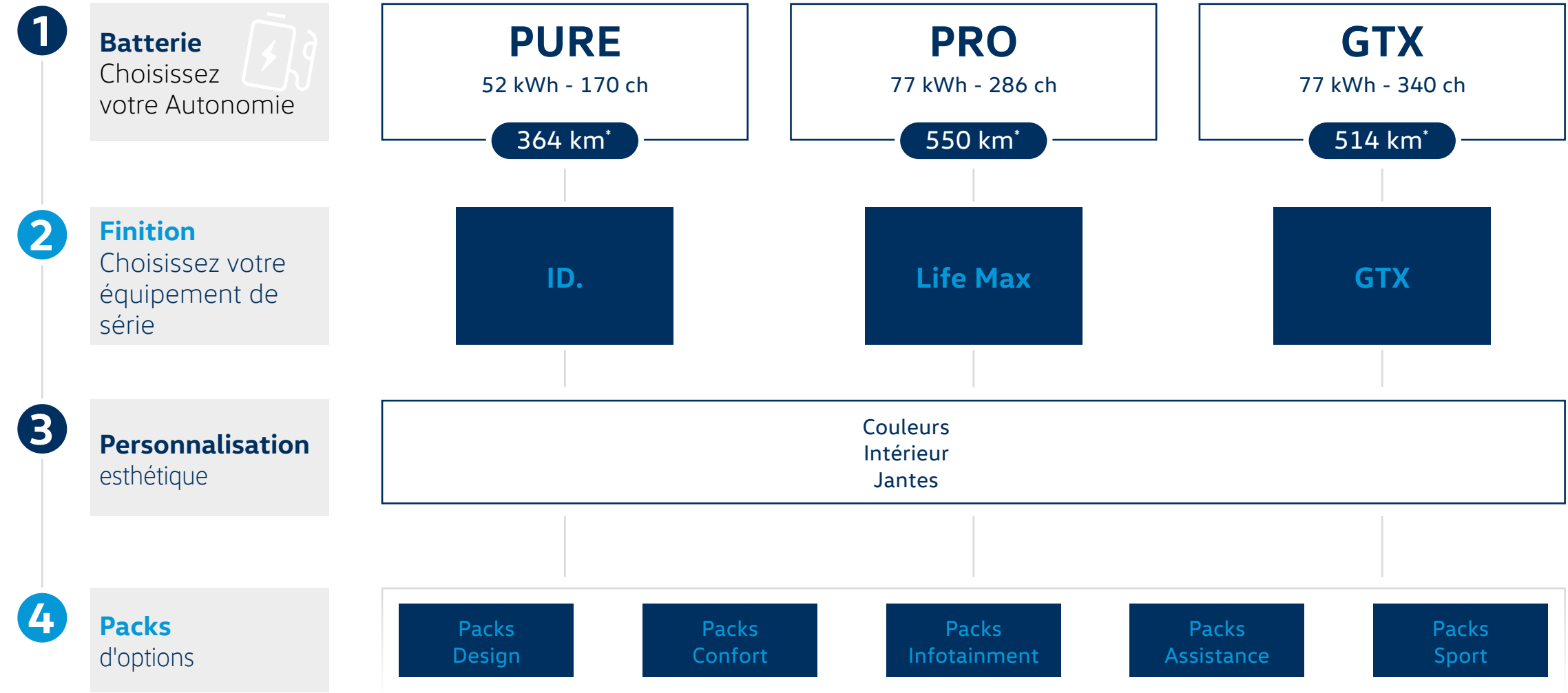
Tarif valable en France métropolitaine. Pour toute commande destinée à une utilisation dans les Départements d’Outre-mer, rapprochez-vous de votre Conseiller Commercial.

ID.4 – Gamme

Personnalisez votre ID.4 en 4 étapes

L'ID.4 est proposée avec **2 capacités de batterie** permettant de parcourir jusqu'à 550 km d'autonomie selon la norme WLTP.

La version Pro vous propose deux versions dont une dotée de 4 roues motrices Dual Motor et la version GTX est uniquement disponible en 4 roues motrices Dual Motor, avec une puissance maximale de 250 kW** soit 340 ch.




Qu'est ce que la **norme WLTP** ?



*Autonomie WLTP maximale pouvant varier selon l'équipement du véhicule. Pour plus d'information, nous vous invitons à configurer votre ID.4 sur [volkswagen.fr](https://www.volkswagen.fr).
** Puissance électrique maximale de 250 kW : La puissance disponible lors de la conduite du véhicule dépend de plusieurs facteurs tels que la température extérieure, l'état de charge et l'âge de la batterie haute tension. Disponibilité de la puissance maximum en cas de batterie haute tension à une température comprise entre 23 et 50°C et un niveau de charge supérieur à 88 %. La puissance maximale peut être utilisée pendant 30 secondes maximum.

ID.4 – Gamme

Principaux équipements de série selon la finition choisie



Pure : + 2 000 € par rapport à 'ID.'
Pro : + 1 000 € par rapport à 'ID.'

+ 19 010 € par rapport à 'ID.'

Packs

Pack Confort
Pack Infotainment
Pack Assistance
Pro : Pack Design

Pack Confort
Pack Infotainment
Pack Assistance
Pack Design

Intérieurs

Sellerie en tissu 'Matrix' Gris Platinum

Pack Intérieur Style
avec sellerie bi-matière ArtVelours bicolore

Pack Intérieur Style GTX
avec sellerie 'Lurus' et surpiquûres rouges

Jantes

Pure : Jantes en acier 18" avec enjoliveurs noirs
Pro : Jantes en acier 19" avec enjoliveurs noirs

Pure : Jantes en acier 18" avec enjoliveurs
Pro : Jantes en alliage 19" 'Hamar' bicolore argent/noir

Jantes en alliage 20" 'Ystad' bicolore argent/noir

Tarifs (TTC)

	Code modèle	Capacité de batterie nette (kWh)	Puissance réelle (kW/ch)	Capacité de recharge AC/DC (kW)	Puissance fiscale (CV)*	Conso. électrique mixte, en cycle WLTP (kWh/100km)	Autonomie, en cycle WLTP (km)	Score environnemental minimum	Eligibilité au bonus écologique	ID.		Life Max [W60]		GTX	
										Tarif (TTC)	Tarif (TTC) Bonus clients particuliers déduit**	Tarif (TTC)	Tarif (TTC) Bonus clients particuliers déduit**	Tarif (TTC)	Tarif (TTC) Bonus clients particuliers déduit**
ID.4 Pure 170	E212DF	52 kWh	125 kW (170 ch)	11 / 50 ⁽³⁾	5	16,3 - 21,8	Jusqu'à 364 ⁽¹⁾	Oui	Oui	43 990 €	38 990 €	45 990 €	40 990 €	-	-
ID.4 Pro 286	E213RN	77 kWh	210 kW (286 ch)	11 / 135 ⁽³⁾	6	16,0 - 21,2	Jusqu'à 550 ⁽¹⁾	Oui	Oui	45 990 €	40 990 €	46 990 €	41 990 €	-	-
ID.4 Pro 4Motion 286	E213QN	77 kWh	210 kW (286 ch)	11 / 175 ⁽³⁾	5	16,5 - 21,2	Jusqu'à 530 ⁽¹⁾	Oui	Selon coût de transaction	47 990 €	47 990 €	48 990 €	48 990 €	-	-
ID.4 GTX 340	E219VN	77 kWh	250 kW ⁽²⁾ (340 ch)	11 / 175 ⁽³⁾	5	17,1 - 21,2	Jusqu'à 514 ⁽¹⁾	Oui	Selon coût de transaction	-	-	-	-	63 000 €	63 000 €

(1)Autonomie WLTP maximale pouvant varier selon l'équipement du véhicule. Pour plus d'information, nous vous invitons à configurer votre ID.4 sur volkswagen.fr.
(2)Puissance électrique maximale de 220kW : La puissance disponible lors de la conduite du véhicule dépend de plusieurs facteurs tels que la température extérieure, l'état de charge et l'âge de la batterie haute tension. Disponibilité de la puissance maximum en cas de batterie haute tension à une température comprise entre 23 et 50°C et un niveau de charge supérieur à 88%. La puissance maximale peut être utilisée pendant 30 secondes maximum.
(3)Cette puissance maximale de recharge peut être atteinte lors d'une recharge de 5 à 80% de la batterie et avec une température ambiante et de batterie d'environ 23°, à une station de recharge permettant de charger à cette puissance ou plus (une station Ionity, par exemple).
*Valeur fiscale inscrite sur le certificat d'immatriculation qui constitue la valeur de référence pour le calcul de la fiscalité applicable aux voitures particulières (Bonus/Malus et TVS).
Afin de déterminer l'autonomie WLTP ainsi que la consommation de la configuration souhaitée, nous vous invitons à configurer votre véhicule sur le site www.volkswagen.fr et à consulter les données techniques de la configuration. Pour plus d'informations, nous vous prions de vous rapprocher de votre distributeur Volkswagen.
**Fiscalité en vigueur à partir du 15 décembre 2023 (sous réserve de modification de la Loi de Finance 2024) : l'éligibilité au bonus écologique se base sur plusieurs critères :
- Le score environnemental du véhicule : ce dernier est calculé en considérant l'empreinte carbone du véhicule (de la production au transport) mais aussi son nombre de places. Un score supérieur ou égal à 60 engendre l'éligibilité au bonus.
- Le prix de transaction du véhicule : si inférieur ou égal 47 000 € hors options, le bonus est de 7 000 € pour les personnes physiques dont le revenu fiscal de référence par part est inférieur ou égal à 14 089 €. Pour les personnes physiques dont le revenu fiscal de référence par part est supérieur à 14 089 €, le bonus est de 5 000 €. Le bonus est de 0 € pour un véhicule dont la valeur est supérieure à 47 000 €. Pour les sociétés, le bonus est de 3 000 € si la valeur du véhicule est inférieure ou égale à 47 000 € et de 0 € pour un véhicule dont la valeur est supérieure à 47 000 €.
Informations données avec déduction d'un bonus de 5 000 € pour les particuliers.



ID.

Principaux équipements de série




364 km
d'autonomie
pour Pure*


550 km
d'autonomie
pour Pro*



✓ Design Extérieur

- Projecteurs LED et feux arrière à LED
- Jantes en acier 18" (Pure 170) ou 19" (Pro 286) avec enjoliveurs noirs
- Éclairage de bienvenue projeté au sol

✓ Intérieur

- Sellerie en tissu 'Matrix' Gris Platinum
- Revêtement du tableau de bord et des portes soft-touch
- Siège du conducteur réglable en hauteur
- Volant multifonction capacitif
- Éclairage d'ambiance personnalisable (10 couleurs)
- ID.Light - L'ID. Light est un concept d'éclairage intelligent qui vous fournit des informations complémentaires sur l'état du véhicule et sur la situation de conduite
- Console centrale avec volet occultant
- 2 ports USB-C à l'avant (recharge et data)
- Climatiseur "Climatronic" avec filtre à charbon actif
- Pare-brise en verre athermique avec isolation phonique renforcée
- Allumage automatique des feux, capteurs de pluie avec essuie-glace automatique
- Accoudoirs pour les sièges avant
- Pédalier en acier inoxydable avec symboles 'Play & Pause'

✓ Assistance à la conduite

- Régulateur de vitesse adaptatif et prédictif avec limiteur de vitesse (ACC) et assistant au maintien dans la voie 'Lane Assist'
- Park Pilot : Système d'aide au stationnement avant et arrière avec signaux sonores et visualisation de la distance des obstacles sur l'écran
- Dispositif électronique de démarrage sans clé 'Keyless Go' (démarrage possible avec une simple pression sur la pédale de frein)
- Reconnaissance des panneaux de signalisation routière 'Sign Assist'
- Antidémarrage électronique
- Fonction Car2X

✓ Confort et Connectivité

- Commande vocale intuitive - "Bonjour ID."
- Système d'infotainment 'Ready 2 Discover' avec écran tactile 12,9" personnalisable et ID. Display de 5,3"
- Préparation pour activation ultérieure de la Navigation via Upgrades
- Interface téléphonique
- Rétroviseur intérieur à réglage jour/nuit automatique
- Rétroviseurs extérieurs réglables, rabattables et dégivrants électriquement
- App-Connect® sans fil (en fonction du téléphone compatible) pour Apple CarPlay™, Android Auto™ et MirrorLink® (avec fil)
- Préparation pour services connectés 'VW Connect' activables via la boutique en ligne du véhicule ou via l'espace MyVolkswagen

*Autonomie WLTP maximale pouvant varier selon l'équipement du véhicule. Pour plus d'information, nous vous invitons à configurer votre ID.4 sur volkswagen.fr.

Life Max

Equipements supplémentaires de série par rapport à la finition 'ID.'

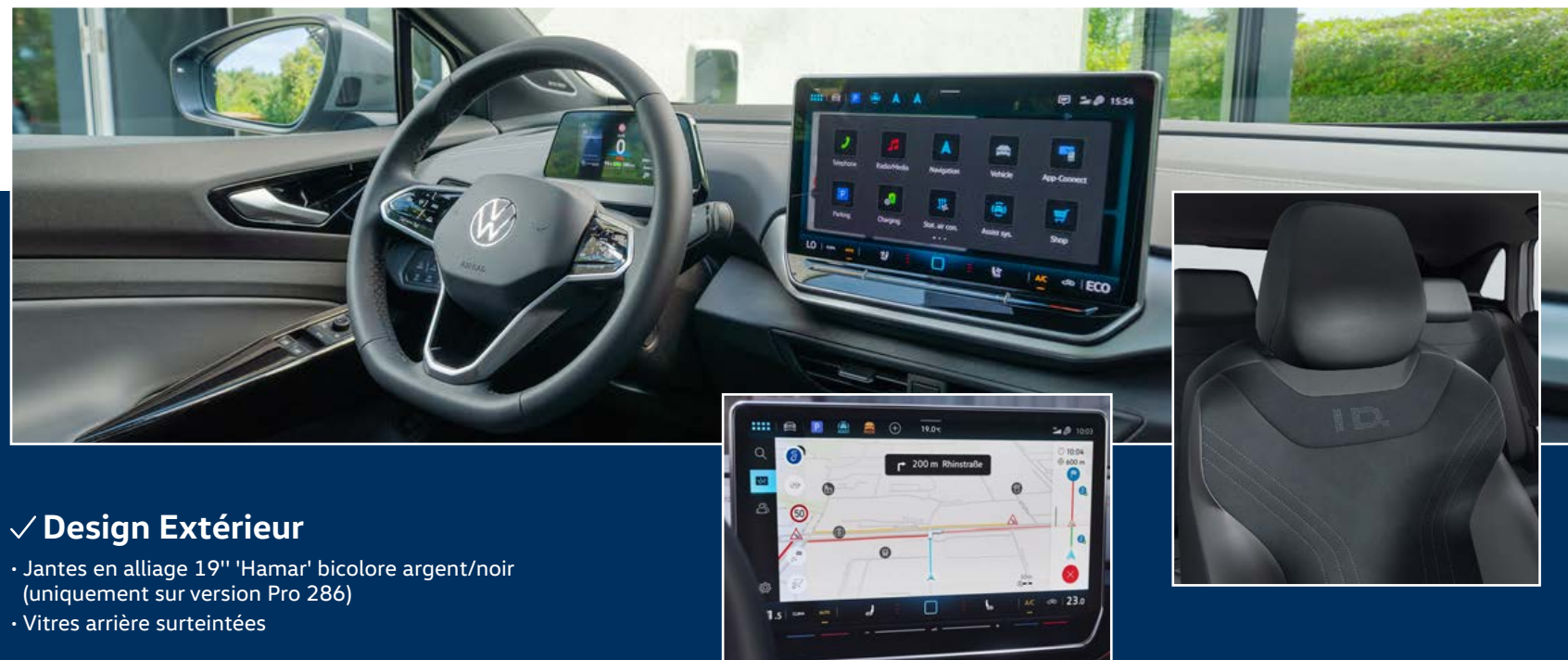



541 km
d'autonomie pour Pro*


362 km
d'autonomie pour Pure*



*Autonomie WLTP maximale pouvant varier selon l'équipement du véhicule. Pour plus d'information, nous vous invitons à configurer votre ID.4 sur [volkswagen.fr](https://www.volkswagen.fr).



✓ Design Extérieur

- Jantes en alliage 19" 'Hamar' bicolore argent/noir (uniquement sur version Pro 286)
- Vitres arrière surteintées

✓ Intérieur Style et Pack Confort

- Sellerie bi-matière ArtVelours bicolore et dossier perforé "ID."
- Revêtement du tableau de bord avec surpiqûres
- Sièges avant chauffants réglables en hauteur
- Volant multifonction en cuir, chauffant et capacitif
- Éclairage d'ambiance personnalisable (30 couleurs)
- Banquette arrière 2/3 1/3 avec accoudoir central et trappe à skis (3 personnes)
- 2 ports USB-C à l'avant (recharge et data) et 2 à l'arrière (recharge)
- Climatiseur 2-Zones "Air Care Climatronic" avec filtre à charbon actif
- Pare-brise chauffant
- Buses à dégivrage automatique à l'avant et indicateur de niveau de lave-glace
- Coffre électrique avec fonction "Easy Open & Close" (uniquement sur version Pro 286)
- Tapis de sol

✓ Pack Infotainment

- Système de Navigation & Infotainment 'Discover Pro' avec "Services de streaming et radio via Internet"
- Interface téléphonique Bluetooth® Confort avec fonction de recharge par induction (en fonction du téléphone compatible)

✓ Pack Assistance

- Système d'ouverture et de fermeture sans clé à distance 'Keyless Access Advanced'
- Caméra de recul 'Rear View'
- 'Intelligent Park Assist Plus'
- Système proactif de protection des occupants - 'Pre Safe Assist'
- Alarme antivol - Protection volumétrique et anti-soulèvement
- Éclairage des poignées de porte

✓ Pack Design (uniquement sur version Pro 286)

- Projecteurs IQ. Light – Matrix LED avec commutation automatique des feux de route, éclairage de mauvais temps et fonction de bienvenue
- Régulation dynamique des feux de route "Dynamic Light Assist"
- Bande lumineuse entre les projecteurs et le logo
- Feux arrière à LED 3D avec clignotants séquentiels
- Vitres arrière surteintées

GTX

Principaux équipements de série




514km
d'autonomie*



✓ Intérieur Style GTX et Pack Confort

- Sellerie 'Lurus' avec surpiqûres rouges
- Tableau de bord Gris Soul avec surpiqûres rouges et revêtement du tableau de bord et des portes soft-touch
- Sièges avant chauffants réglables en hauteur
- Volant multifonction en cuir, chauffant et capacitif
- Éclairage d'ambiance personnalisable (30 couleurs)
- Banquette arrière 2/3 1/3 avec accoudoir central et trappe à skis (3 personnes)
- 2 ports USB-C à l'avant (recharge et data) et 2 à l'arrière (recharge)
- Climatiseur 2-Zones "Air Care Climatronic" avec filtre à charbon actif
- Pare-brise chauffant
- Buses à dégivrage automatique à l'avant et indicateur de niveau de lave-glace
- Tapis de sol

✓ Pack Infotainment

- Système de Navigation & Infotainment 'Discover Pro' avec "Services de streaming et radio via Internet"
- Interface téléphonique Bluetooth® Confort avec fonction de recharge par induction (en fonction du téléphone compatible)

✓ Pack Assistance

- Système d'ouverture et de fermeture sans clé à distance 'Keyless Access Advanced'
- Caméra de recul 'Rear View'
- 'Intelligent Park Assist Plus'
- Système proactif de protection des occupants - 'Pre Safe Assist'
- Alarme antivol - Protection volumétrique et anti-soulèvement
- Éclairage des poignées de porte

✓ Pack Design

- Projecteurs IQ. Light – Matrix LED avec commutation automatique des feux de route, éclairage de mauvais temps et fonction de bienvenue
- Régulation dynamique des feux de route "Dynamic Light Assist"
- Bande lumineuse entre les projecteurs et le logo
- Feux arrière à LED 3D avec clignotants séquentiels
- Vitres arrière surteintées

✓ Jantes

- Jantes en alliage 20" 'Ystad' bicolore argent/noir




Jantes en alliage 20" 'Ystad'

*Autonomie WLTP maximale pouvant varier selon l'équipement du véhicule. Pour plus d'information, nous vous invitons à configurer votre ID.4 sur [volkswagen.fr](https://www.volkswagen.fr).

Couleurs extérieures

Peintures		Prix (TTC)	ID.	Life Max	GTX
C2C2	Gris Lunaire - Peinture unie	0 €	●	●	-
1T1T	Gris Argent - Peinture Métallisée	700 €	○	-	-
		0 €	-	○	-
2Y2Y	Blanc Glaciers - Peinture Métallisée	700 €	○	-	-
		0 €	-	○	-
2P2P	Bleu Crépuscule - Peinture Métallisée	700 €	○	-	-
		0 €	-	○	-
3K3K	Bleu Côte d'Azur - Peinture Métallisée	700 €	○	-	-
		0 €	-	○	-
P8P8	Rouge Roi - Peinture Exclusive	900 €	○	-	-
		200 €	-	○	-
OE0E	Noir Ébène - Peinture Métallisée	700 €	○	-	-
		0 €	-	○	○
C2A1*	Gris Lunaire / Toit Noir - Peinture unie	0 €	○	○	●
1TA1*	Gris Argent / Toit Noir - Peinture Métallisée	700 €	○	-	-
		0 €	-	○	○
2YA1*	Blanc Glaciers / Toit Noir - Peinture Métallisée	700 €	○	-	-
		0 €	-	○	○
2PA1*	Bleu Crépuscule / Toit Noir - Peinture Métallisée	700 €	○	-	-
		0 €	-	○	○
3KA1*	Bleu Côte d'Azur / Toit Noir - Peinture Métallisée	700 €	○	-	-
		0 €	-	○	-
P8A1*	Rouge Roi / Toit Noir - Peinture Exclusive	900 €	○	-	-
		200 €	-	○	○



*Attention : Les peintures bicolores avec le toit noir sur finitions ID. et Life Max sont uniquement disponibles en combinaison avec le Pack 'Style Extérieur Argent' [WM1]

● De série. ○ En option. (-) Non disponible.

Intérieurs

		Prix (TTC)	ID.	Life Max	GTX
Intérieur de série					
<ul style="list-style-type: none">• Sellerie en tissu 'Matrix' Gris Platinium avec habillage et volant NoirEn liaison avec l'intérieur [AX]• Revêtement du tableau de bord et des portes soft-touch• Volant multifonction capacitif• Éclairage d'ambiance personnalisable (10 couleurs)• Siège du conducteur réglable en hauteur		Série	●	-	-
Intérieur Style					
<ul style="list-style-type: none">• Sellerie bi-matière ArtVelours bicolore et dossier perforé "ID."• Revêtement du tableau de bord avec surpiqûres• Volant multifonction en cuir, chauffant et capacitif• Éclairage d'ambiance personnalisable (30 couleurs)• Banquette arrière 3 places rabattable (2/3 - 1/3) avec accoudoir central et trappe à skis• Sièges avant réglables en hauteur					
PAC	Intérieur Style Gris Platinium avec habillage et volant Noir En liaison avec l'intérieur [ZK]	Série	-	●	-
		1 430 €	○	-	-
PAA	Intérieur Style Brun Florence avec habillage et volant Noir En liaison avec l'intérieur [SD]	0 €	-	○	-
		1 430 €	○	-	-
Intérieur Style Plus					
Intérieur ' Style ' avec en supplément : <ul style="list-style-type: none">• Sièges avant ErgoActive : Ajustables électriquement - 12 positions, avec supports lombaires ajustables, assise coulissante, fonction massante et fonction de mémoire					
PAF	Intérieur Style Plus Gris Platinium avec habillage et volant Noir En liaison avec l'intérieur [ZK]	1 230 €	-	○	-
		3 000 €	○	-	-
Intérieur Top Sport					
Intérieur ' Style Plus ' avec en supplément : <ul style="list-style-type: none">• Sièges Sport ErgoActive en 'ArtVelours' avec appuis-tête intégrés					
PAH	Intérieur Top Sport Gris Platinium - Noir En liaison avec l'intérieur [QT]	2 380 €	-	○	-
PBK	Intérieur Top Sport GTX En liaison avec l'intérieur [UG]	3 350 €	-	-	○



1



2



3



4

- 1 Intérieur Style Gris Platinium - Noir [ZK]
- 2 Intérieur Style Brun Florence - Noir [SD]
- 3 Intérieur Top Sport Gris Platinium - Noir [QT]
- 4 Intérieur Top Sport GTX [UG]

Jantes

Jantes		Prix (TTC)	ID.4 Pure		ID.4 Pro	
			ID.	Life Max	ID.	Life Max GTX
	Jantes en acier 18" avec enjoliveurs noirs. Pneumatiques 235/60 R18	Série	●	●	-	-
	Jantes en acier 19" avec enjoliveurs noirs. Pneumatiques 235/55 R19 à l'avant, 255/50 R19 à l'arrière	Série	-	-	●	-
PJ1	Jantes en alliage 18" 'Falun' bicolore argent/noir. Pneumatiques 235/60 R18 avec écrous antivol	770 €	○	○	-	-
PJ7	Jantes en alliage 19" 'Hamar' bicolore argent/noir (8J x 19). Pneumatiques 235/55 R19 avec écrous antivol	1 330 €	○	○	-	-
PJ8	Jantes en alliage 19" 'Hamar' bicolore argent/noir (8J x 19) Pneumatiques 235/55 R19 à l'avant, 255/50 R19 à l'arrière avec écrous antivol	Série	-	-	-	●
		760 €	-	-	○	-
PJ3	Jantes en alliage 20" 'Drammen' bicolore argent/noir (8J x 20 à l'avant, 9J x 20 à l'arrière) Pneumatiques AirStop 235/50 R20 à l'avant, 255/45 R20 à l'arrière avec écrous antivol	645 €	-	-	-	○
PJ4	Jantes en alliage 20" 'Ystad' (8J x 20 à l'avant, 9J x 20 à l'arrière) Pneumatiques AirStop 235/50 R20 à l'avant, 255/45 R20 à l'arrière avec écrous antivol	Série	-	-	-	●
		1 280 €	-	-	-	○
		645 €	-	-	-	○
PJ9	Jantes en alliage 21" 'Narvik' noires (8.5J x 21 à l'avant, 9J x 21 à l'arrière) Pneumatiques AirStop 235/45 R21 à l'avant, 255/40 R21 à l'arrière avec écrous antivol	645 €	-	-	-	○



1



2



3




4

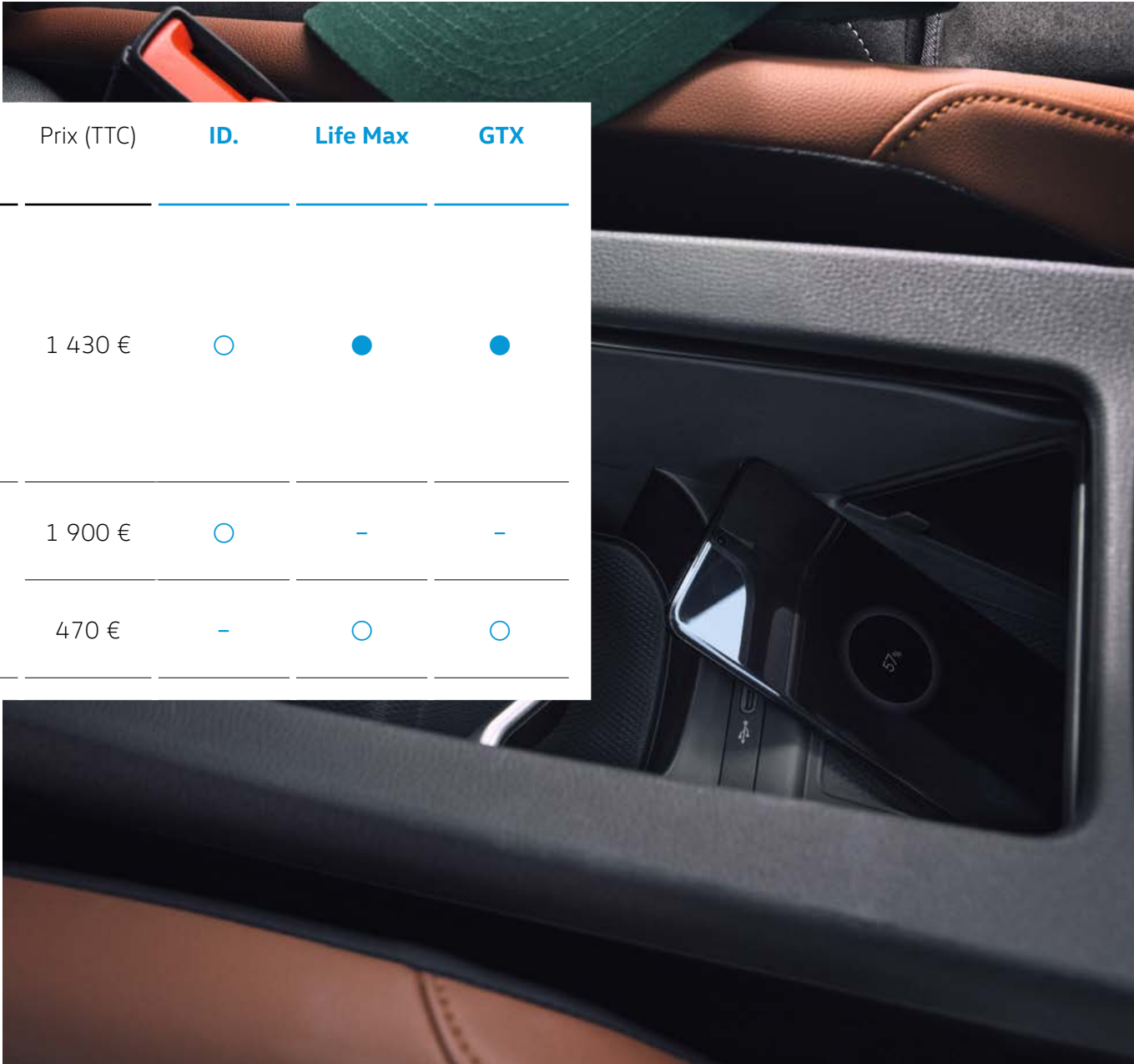


5

- 1 Jantes en alliage 18" 'Falun'
- 2 Jantes en alliage 19" 'Hamar'
- 3 Jantes en alliage 20" 'Drammen'
- 4 Jantes en alliage 21" 'Narvik'
- 5 Jantes en alliage 21" 'Narvik' noires



Packs d'options



		Prix (TTC)	ID.	Life Max	GTX
Packs Confort					
PAV	Confort <ul style="list-style-type: none">- Sièges avant chauffants [4A3]- Volant multifonction en cuir, chauffant et capacitif [2ZP]- Climatiseur 2-Zones 'Air Care Climatronic' avec filtre à charbon actif [KH4]- 2 ports USB-C à l'avant (recharge et data) et 2 à l'arrière (recharge uniquement) [U9E]- Buses à dégivrage automatique à l'avant [9T1]- Affichage du niveau d'eau de lave-glace [8X7]- Pare-brise chauffant [4GW]	1 430 €	○	●	●
	Confort Plus <p>Équipements du 'Pack Confort' avec en supplément :</p> <ul style="list-style-type: none">- Climatiseur 3-Zones 'Air Care Climatronic' avec filtre à charbon actif [KH7]- Plancher de coffre à bagages modulable [3GN]- Filet à bagages [6M3]	1 900 €	○	-	-
PAW		470 €	-	○	○

Packs d'options

Packs Design

PA2	Design <ul style="list-style-type: none">- Projecteurs IQ. Light – Matrix LED avec commutation automatique des feux de route, éclairage de mauvais temps et fonction de bienvenue [8IV]- Régulation dynamique des feux de route "Dynamic Light Assist" [8G4]- Bande lumineuse entre les projecteurs et le logo [UD3]- Feux arrière à LED 3D avec clignotants séquentiels [8VP]- Vitres arrière surteintées [4KF] (1)Pack Design de série sur versions Pro 286 Life Max
	Design Plus Équipements du 'Pack Design' avec en supplément : <ul style="list-style-type: none">- Grand toit panoramique en verre (1.248mm x 814mm) et store pare-soleil électrique [3FG]- Vitres latérales avant en verre feuilleté [VW5] (2)Prix en combinaison sur Pure 170 Life Max

Prix (TTC)

ID.

Life Max

GTX

2 220 €

○

○/●⁽¹⁾

●

3 150 €

○

○⁽²⁾

-

1 320 €

-

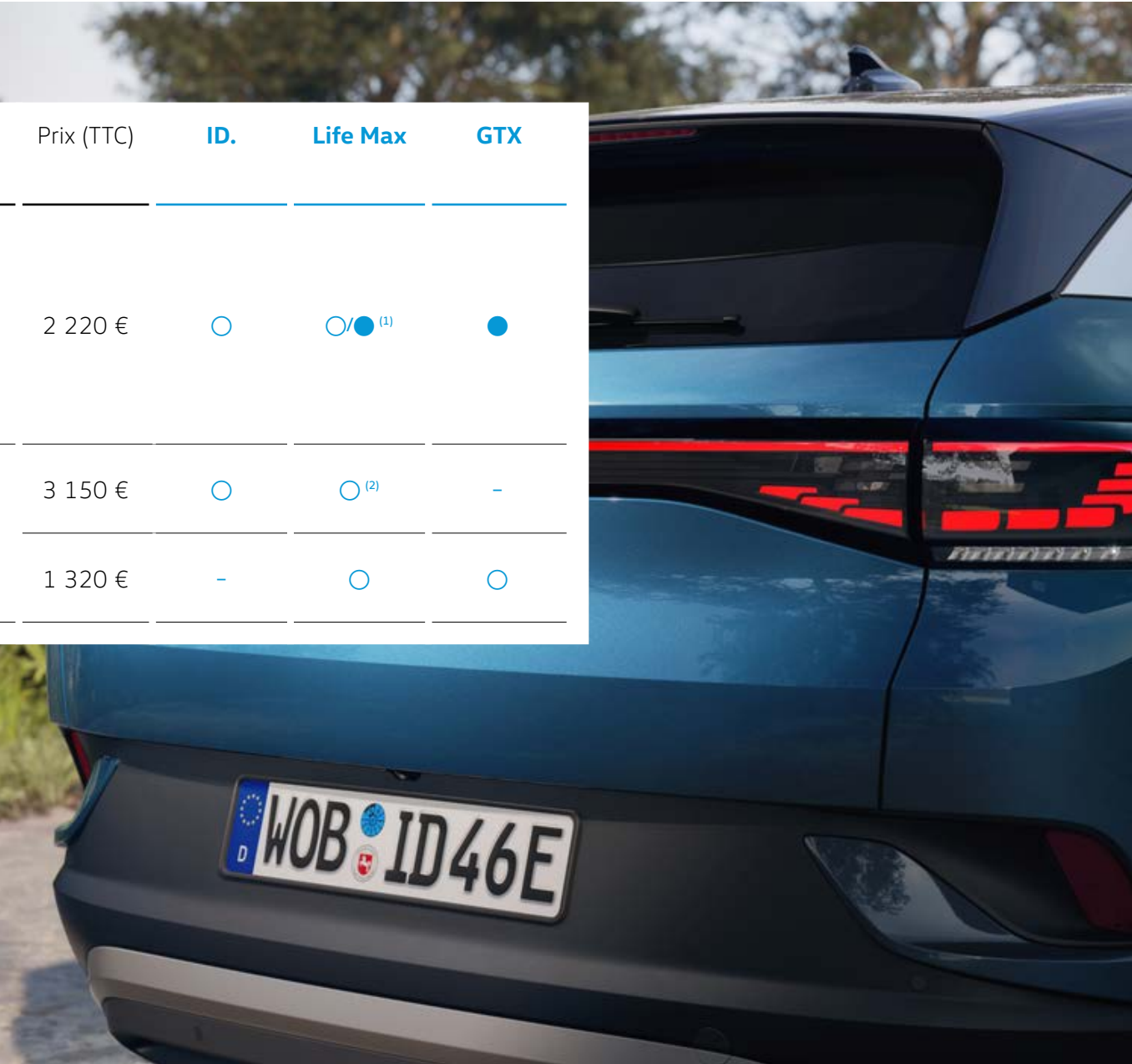
○

○



1

1 Projecteurs IQ. Light – Matrix LED



Packs d'options

		Prix (TTC)	ID.	Life Max	GTX
Pack Infotainment					
RD0	Infotainment				
	- Système de Navigation & Infotainment 'Discover Pro' [7UT]	1 300 €	○	●	●
	- Interface téléphonique Bluetooth® Confort avec fonction de recharge par induction [9IJ]				
RD3	Infotainment Plus				
	Équipements du 'Pack Infotainment' avec en supplément :	3 140 €	○	-	-
	- Affichage tête haute à réalité augmentée [KS3]				
	- Système audio "Harman Kardon" : avec un amplificateur Ethernet à 12 canaux et 8 haut-parleurs, 1 caisson de graves et 1 haut-parleur central, puissance totale de 480 Watts [9VG]	1 830 €	-	○	○




Packs d'options

		Prix (TTC)	ID.	Life Max	GTX
Pack Assistance					
WD1	Assistance				
	- Système d'ouverture et de fermeture sans clé à distance 'Keyless Access Advanced' [4K6]				
	- Caméra de recul 'Rear View' [KA2]				
	- Intelligent Park Assist Plus [8A2]				
	- Système proactif de protection des occupants - 'Pre Safe Assist' [7W2]				
	- Alarme antivol - Protection volumétrique et anti-soulèvement [7AL]				
	- Éclairage des poignées de porte [UD1]				
WD5	Assistance Plus				
	Équipements du 'Pack Assistance' avec en supplément :				
	- Assistant de conduite semi-autonome 'Travel Assist 2.5' avec changement de voie assistée, assistant de maintien au centre de la voie 'Lane Assist' et assistance en cas d'incapacité du conducteur à réagir 'Emergency Assist' [6I6]				
	- Assistant de changement de voie et sortie de stationnement 'Side Assist' [79H]				
	- Caméra 'Area View' - système de caméra 360° [KA6]				
	- Coffre électrique avec fonction "Easy Open & Close" [5I6]				
	- Intelligent Park Assist Plus avec la fonction Mémoire [8A2 + FT4]				
(1)Prix en combinaison sur Pro 286 Life Max					

Packs d'options

		Prix (TTC)	ID.	Life Max	GTX
Pack Sport					
PSG	Sport <ul style="list-style-type: none">- Suspensions sport à l'avant [G02]- Suspensions sport à l'arrière [1JC]- Direction progressive [1N7]	460 €	<input type="radio"/>	<input type="radio"/>	<input type="radio"/>
PSF	Sport Plus <ul style="list-style-type: none">- Suspensions pilotées à l'avant [G03]- Suspensions pilotées à l'arrière [1JP]- Direction progressive [1N7]- Contrôle dynamique du châssis 'DCC' avec sélection du profil de conduite [2I0]	1 350 €	<input type="radio"/>	<input type="radio"/>	<input type="radio"/>



Équipements optionnels

		Prix (TTC)	ID.	Life Max	GTX
Pack Style Extérieur					
WM1	Pack Style Extérieur 'Argent' et toit noir	745 €	<input type="radio"/>	<input type="radio"/>	-
Options					
WPU	Pompe à chaleur	1 170 €	<input type="radio"/>	<input type="radio"/>	<input type="radio"/>
1M6	Dispositif d'attelage escamotable à déverrouillage électrique Attention : non disponible sur versions Pure 170	1 050 €	<input type="radio"/>	<input type="radio"/>	<input type="radio"/>
71G	Câble de recharge Mode 2 - Type 2 (8A) pour prise domestique	230 €	<input type="radio"/>	<input type="radio"/>	<input type="radio"/>
LH2	Capacité de recharge rapide : 115 kW DC Attention : uniquement sur versions Pure 170	760 €	<input type="radio"/>	<input type="radio"/>	-

Le Pack Style Extérieur comprend :

- Toit noir
- Lignes de toit 'Argent'
- Montant C 'Argent'
- Rampes de pavillon 'Argent' anodisées
- Spoiler avant et diffuseur 'Argent'



Sans Pack Style Extérieur

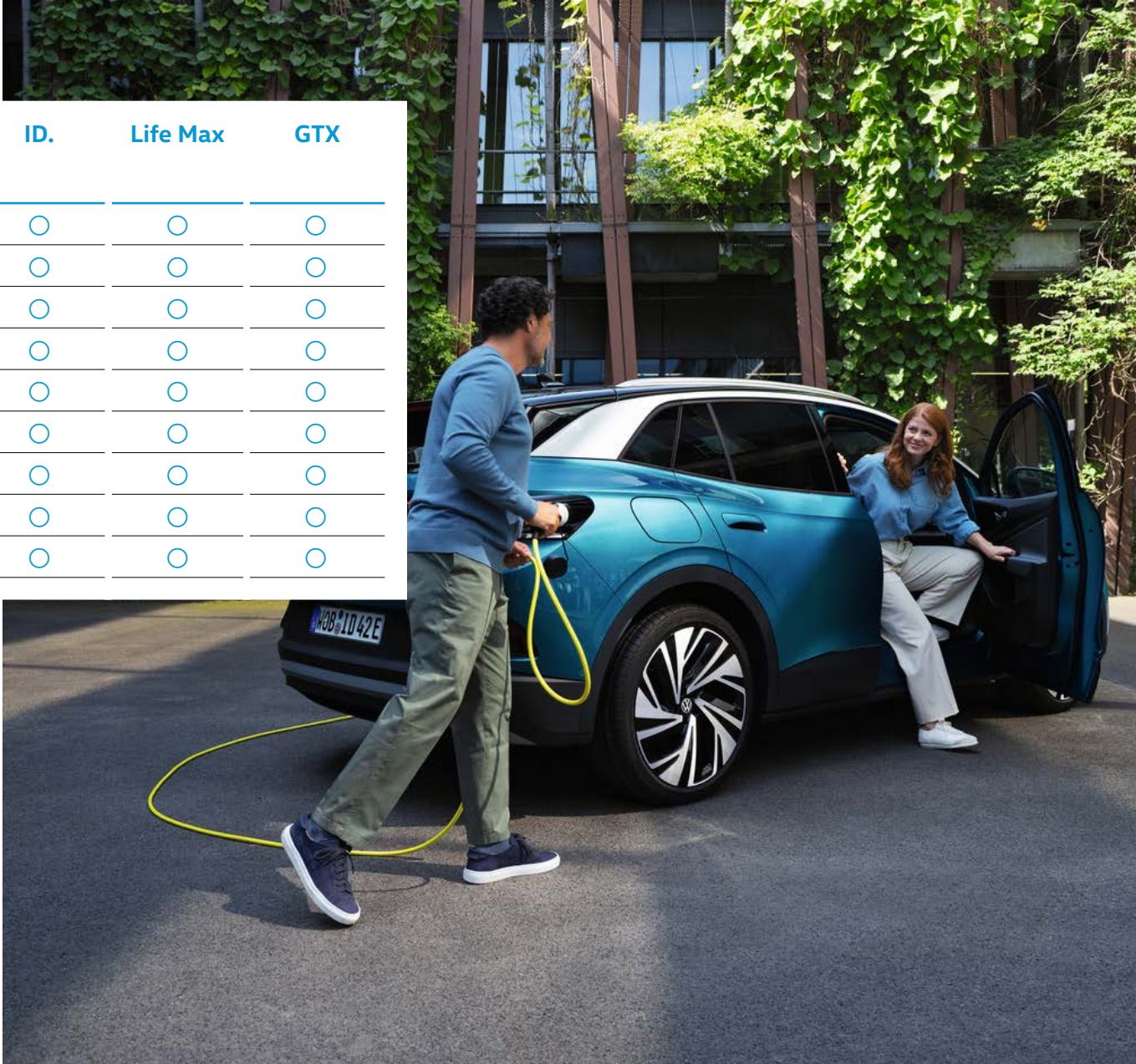


Avec Pack Style Extérieur 'Argent'

Équipements optionnels

Extensions de garantie*

		Prix (TTC)	ID.	Life Max	GTX
EA1	Extension de garantie 1 an / max 30 000 km	340 €	○	○	○
EA2	Extension de garantie 1 an / max 60 000 km	490 €	○	○	○
EA3	Extension de garantie 1 an / max 90 000 km	675 €	○	○	○
EA4	Extension de garantie 2 ans / max 40 000 km	765 €	○	○	○
EA5	Extension de garantie 2 ans / max 80 000 km	1 070 €	○	○	○
EA6	Extension de garantie 2 ans / max 120 000 km	1 565 €	○	○	○
EA7	Extension de garantie 3 ans / max 50 000 km	1 225 €	○	○	○
EA8	Extension de garantie 3 ans / max 100 000 km	1 825 €	○	○	○
EA9	Extension de garantie 3 ans / max 150 000 km	2 800 €	○	○	○



Accessoires

		Prix (TTC)*
Intérieur		
Préservez la propreté de votre coffre à l'aide de ce tapis de coffre en polyéthylène imperméable, antidérapant, résistant et lavable	11A061160	58 €
Protégez l'habitacle de votre ID.4 avec ce jeu de 4 tapis en caoutchouc, résistants et sur mesure	11B061500 82V	85 €
Extérieur		
Donnez un look élégant à votre coffre tout en le protégeant avec cette baguette chromée	11A071360	78 €
Transport		
En aluminium, solides et légères, les barres de toit s'installent facilement sur votre ID.4. Vous pouvez y apposer un coffre de toit, un porte-skis ou un porte-vélos	11A071151	335 €
Augmentez sensiblement votre capacité de stockage avec un coffre de toit Volkswagen (460 L) noir brillant, aérodynamique, à ouverture pratique des deux côtés	000071200AE	700 €
Le porte-vélos Compact III permet de transporter jusqu'à 3 vélos. Léger, compact et simple d'utilisation, il permet un accès au coffre grâce à son système de basculement	3C0071105C	900 €
Optez pour le siège enfant 'KIDFIX i-SIZE', idéal pour les enfants de trois à douze ans (de 100 à 150 cm), avec assise repensée pour une protection optimale, appuie-tête ergonomique et facile à régler et une housse amovible.	11A019906	477 €
Protection		
Protégez vos seuils de portes grâce à ce kit 4 pièces de protection de seuil de porte, noir à rayures décoratives argentées	11A071310 ZMD	86 €
Afin que votre câble ne « traîne » plus, optez pour cette boîte pliante vendue avec gants et chiffon (câble vendu séparément)	000054410A	65 €

Attention : L'extension de garantie du véhicule ne s'applique pas aux accessoires Volkswagen.
*Prix TTC client conseillé, hors pose, sous réserve de changement de références ou de péremptions. Pour toutes informations complémentaires, rapprochez vous de votre magasin.



1



2



3



4



5



6

- 1 Tapis de coffre souple
- 2 Tapis de sol caoutchouc
- 3 Films de protection pour seuil de porte
- 4 Baguette chromée pour hayon
- 5 Barres de toit ID.4
- 6 Boîte pliante pour câble de recharge



VW Connect **Votre mobilité.** Vos services.

VW Connect

Les services mobiles en ligne de Volkswagen



L'application 'Volkswagen'⁽¹⁾ vous permet de contrôler à distance certaines fonctionnalités de votre ID.4 et ce en toute sérénité.



L'application 'Volkswagen' :

Gérez votre batterie :

- ✓ Contrôlez l'état de charge de votre batterie
- ✓ Paramétrez le processus de recharge
- ✓ Préservez votre batterie

Programmez votre climatisation à distance :

- ✓ Réglez la température intérieure de votre ID.4 depuis votre smartphone
- ✓ Visualisez la température intérieure en temps réel, ainsi que la température visée

Restez parfaitement à jour :


- ✓ Gardez un œil sur l'état de charge de votre batterie
- ✓ Restez informés des différentes recharges que vous avez effectué sur une borne publique (prix, temps)

Optimisez votre consommation :

- ✓ Préchauffez votre ID.4 lorsqu'elle est en charge
- ✓ Programmez vos heures de départ, afin que votre véhicule soit chargé et à température intérieure souhaitée

Gagnez du temps :

- ✓ Repérez les stations de recharge à proximité
- ✓ Affichez le trajet le plus rapide pour accéder à un point de recharge
- ✓ Envoyez la navigation vers ce point directement dans votre ID.4



Application Volkswagen disponible sur l'App Store et Google Play :



(1) Pour utiliser les services VW Connect, il est nécessaire de disposer d'un Identifiant Volkswagen et se connecter à L'application 'Volkswagen' en utilisant son nom d'utilisateur et son mot de passe. Plus de détails sur VW Connect. seront communiqués par votre Partenaire Volkswagen lors de la livraison de votre ID.4. A noter que certaines fonctionnalités sont susceptibles d'être modifiées en raison d'évolutions produits internes.



VW Connect **Votre mobilité.** Vos services.

We Charge

Le nouveau service de recharge de Volkswagen



We Charge vous offre la possibilité d'accéder à la majorité des réseaux de recharge publiques, que ce soit en ville, sur route ou autoroute et particulièrement au réseau de bornes de recharge rapide Ionity.

We Charge est une fonctionnalité de l'application 'Volkswagen'.

Pour profiter de ce service, il vous suffit d'utiliser l'application 'Volkswagen', disponible sur iOS et Android et la carte de recharge RFID "We Charge" que vous pouvez commander via l'application. Afin de pouvoir créer un compte VW Connect, vous devez avoir au préalable créé un identifiant Volkswagen.

Pendant la recharge, vous pouvez vérifier le statut de votre recharge, contrôler le processus de recharge ou encore recevoir des notifications via l'application 'Volkswagen' (par exemple, à la fin de la recharge ou si une erreur est survenue pendant la recharge). De plus, We Charge offre la possibilité de recevoir automatiquement votre facture.

En bref : We Charge !

3 niveaux d'abonnements sont disponibles pour le service We Charge: We Charge Free, We Charge Go et We Charge Plus.

We Charge Free est adapté aux recharges occasionnelles sur le réseau public : vous ne payez que ce que vous rechargez ! We Charge Go est plus adapté aux recharges fréquentes en ville et occasionnellement en déplacement. We Charge Plus est adapté pour les recharges publiques fréquentes et pour les longs trajets.

Les coûts liés à l'abonnement ainsi qu'à la recharge pour chaque abonnement We Charge sont consultables sur [volkswagen.fr](https://www.volkswagen.fr).



Carte de recharge RFID 'We Charge'





La solution de recharge idéale pour maisons individuelles

Fournisseur de solutions pour l'installation, la gestion et la maintenance d'infrastructures de recharge, **ChargeGuru** déploie une offre de service 360° en maison individuelle.

Un parcours simple, en 4 étapes :

1

Vous contactez **ChargeGuru** et effectuez le renseignement des informations de votre projet d'installation

2

ChargeGuru réalise l'étude technique de votre situation et vous soumet une proposition commerciale

Validation de la proposition ✓

3

Réalisation de l'installation par **ChargeGuru**

4

Suivi administratif et de maintenance par **ChargeGuru**




vous proposera un projet adapté à votre besoin avec notamment ces typologies de bornes de recharge :

Type d'installation électrique	Monophasé	Triphasé
Puissance maximum de la borne	7.4kW	11kW
Km rechargés par heure de charge*	40	60
Prix à partir de (avant crédit d'impôt)	1 190 €	1 490 €

Contact :
Tél : +33 1 76 38 12 76
Mail : volkswagenFR@chargeguru.com

*Hypothèse : véhicule ayant une consommation moyenne égale à 18 kW h/100 km acceptant la pleine puissance de la borne



Zeplug

Notre partenaire pour l'installation de solutions de recharge en **copropriétés** ou pour **professionnels**

Qui est Zeplug ?

Spécialiste de l'installation de bornes de recharge, Zeplug met son expertise à votre service. Déjà plus de 2000 copropriétés ont validé la solution Zeplug. Une solution validée à près de 100% des voix en Assemblée Générale.

Contact :
Tél : +33 1 76 42 02 31
Mail : volkswagen@zeplug.com



Pour les copropriétés

Zeplug prend à sa charge l'installation et la gestion complète de l'infrastructure de recharge



Aucun frais pour la copropriété



Aucune gestion pour le syndic



Sécurisé et évolutif pour faire face aux futures demandes

Combien ça coûte ?

1. Alimentation dédiée



0€

Zeplug finance l'ouverture et l'installation d'un nouveau point de livraison

Zeplug installe à ses frais une alimentation dédiée à la recharge des véhicules électriques indépendante du compteur des parties communes de l'immeuble (sous réserve d'éligibilité)

2. Borne de recharge



À partir de 499€ TTC

Prix de revient net, après déduction de l'aide ADVENIR, du crédit d'impôt, de la subvention "nouveau client" Zeplug

Zeplug installe une borne sur la place de parking de chaque copropriétaire qui en fait la demande

3. Abonnement "Tout Compris"



À partir de 19€90 TTC/mois

Selon la puissance de la borne de recharge et le forfait d'électricité choisis

Chaque client souscrit un abonnement "Tout Compris" (électricité, maintenance, assistance technique, assurance Maintien de Mobilité)

Pour les professionnels

Une offre à la carte qui couvre l'ensemble des besoins de recharge et s'adapte à chaque entreprise



Solution pour tous types de véhicules

- Véhicules de flottes
- Véhicules privés des collaborateurs
- Visiteurs



Sur site ou au domicile des collaborateurs

- Site tertiaire : mono ou multi occupant
- Domicile : Pavillon ou copropriété



Tarification à la carte

- Achat ou location de l'infrastructure
- Forfaits d'électricité
- Facturation aux salariés ou à l'entreprise



Exploitation et maintenance de l'infrastructure de recharge



Accès aux bornes de l'espace public



Pilotage énergétique de la charge



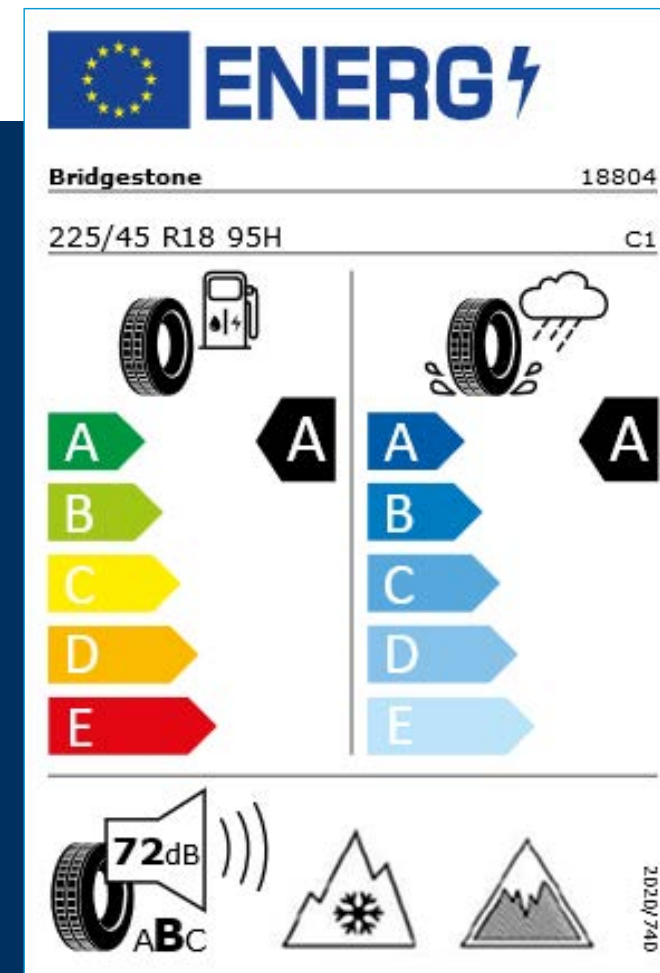
Supervision des accès et reporting individualisé



Gestion de l'avantage en nature

Étiquetage des pneumatiques

- Vous pouvez retrouver les étiquettes des pneumatiques proposés de série ou en option sur notre **configurateur en ligne** :
➡ <https://www.volkswagen.fr/fr/configurateur.html>
- Pour vous faciliter la lecture de ces étiquettes, nous mettons à votre disposition une page explicative sur notre site :
➡ <https://www.volkswagen.fr/fr/entretenir/roues-et-pneumatiques/informations-pneumatiques.html>



L'étiquetage Européen comprend :

- La marque
- Les dimensions et indices de charge et de vitesse
- Classification d'efficacité énergétique, en fonction de la résistance au roulement
- Classification d'efficacité au freinage sur sol mouillé
- Notation bruits en dB et classement notes de A → C
- Label pneus neige ou verglas

Les pneumatiques ne sont pas fabriqués par Volkswagen.

La documentation relative aux pneumatiques a été élaborée par le fournisseur de pneumatiques en application du règlement (UE) 2020/740.

Les offres de financement

Volkswagen Lease&Care

Découvrez nos formules pour votre ID.4
S, **M** ou **L** ? A vous de choisir le pack qui vous correspond le mieux.





Payez pour ce que vous utilisez...
et rien de plus.



Des loyers très attractifs
services inclus.



Des packs de services
adaptés à vos besoins.



Disponible chez l'ensemble
des partenaires Volkswagen.

Assurez votre mobilité électrique en toute sérénité.

Packs à partir de **18 €** /mois*

	S	M	L
Véhicule de remplacement	✓	✓	✓
Entretien	✓	✓	✓
Perte financière	-	✓	✓
Pneumatiques	-	-	✓



(*)Offre Réservee aux particuliers et liée à un contrat de LLD à particulier du 01/01/2024 au 30/06/2024 chez tous les distributeurs Volkswagen de France Métropolitaine présentant ce financement, sous réserve d'acceptation par VOLKSWAGEN BANK GMBH – SARL de droit allemand – Capital social : 318 279 200 € - Siège social : Braunschweig (Allemagne) – RC/HRB Braunschweig : 1819 – Etablissement de crédit de l'EEE et intermédiaire en assurance européen inscrit à l'IHK Braunschweig sous le n°D-HNQM-UQ9MO-22 exerçant en libre établissement (www.orias.fr) – Succursale France : Bâtiment Ellipse – 15, avenue de la Demi-Lune – 95700 Roissy Charles de Gaulle Cedex – RCS Pontoise 451 618 904 – Administration et adresse postale : 11, avenue de Boursonne – B.P. 61 – 02600 Villers-Cotterêts.**Contrat d'Entretien obligatoire inclus dans les loyers souscrit auprès de VOLKSWAGEN BANK ***Véhicule de Remplacement inclus dans les loyers souscrit auprès de EUROP ASSISTANCE France - S.A au capital de 23 601 857€ - RCS Nanterre 451 366 405 - 1 promenade de la Bonnette - 92230 Gennevilliers. Entreprise régie par le code des assurances **** Contrat de pneumatiques souscrits auprès de VOLKSWAGEN BANK *****Perte Financière souscrite auprès de MMA IARD Assurances Mutuelles – Société d'assurance mutuelle à cotisations fixes – RCS Le Mans 775 652 126 et MMA IARD – société Anonyme au capital de 537 052 368 euros – RCS Le Mans 440 048 882 – sièges sociaux : 14 bvd Marie et Alexandre Oyon – 72030 Le Mans cedex 9. Entreprises régies par le code des assurances.

Détails des équipements **de série**

	ID.4 Pure 170	ID.4 Pro 286	ID.4 Pro 4MOTION 286	ID.4 GTX 340
	E212DF	E213RN	E213QN	E219VN
Autonomie*, en cycle WLTP	364 km	550 km	530 km	514 km
Capacité de batterie				
Capacité de batterie nette - 52 kWh	●	-	-	-
Capacité de batterie nette - 77 kWh	-	●	●	●
Moteurs				
Puissance de 125 kW (170 ch) - Couple de 310 Nm [E212DF]	●	-	-	-
Puissance de 210 kW (286 ch) - Couple de 545 Nm [E213RN]	-	●	-	-
Puissance de 210 kW (286 ch) - Couple de NC Nm [E213QN]	-	-	●	-
Puissance de 250 kW** (340 ch) - Couple de NC Nm [E219VN]	-	-	-	●
Moteur arrière - Propulsion	●	●	-	-
4 roues motrices Dual Motor (moteurs à l'avant et à l'arrière)	-	-	●	●
Système de refroidissement liquide	●	●	●	●
Capacité de recharge				
Capacité de puissance maximale du chargeur embarqué pour prise Type 2 : 11 kW AC	●	●	●	●
Puissance de recharge maximale sur prise CCS : 50 kW DC***	●	-	-	-
Puissance de recharge maximale sur prise CCS : 115 kW DC***	○	-	-	-
Puissance de recharge maximale sur prise CCS : 135 kW DC***	-	●	-	-
Puissance de recharge maximale sur prise CCS : 175 kW DC***	-	-	●	●
Câble de recharge Mode 3 - Type 2 pour borne de recharge (32A)	●	●	●	●
Câble de recharge Mode 2 - Type 2 (8A) pour prise domestique	○	○	○	○

*Autonomie WLTP maximale pouvant varier selon l'équipement du véhicule. Pour plus d'information, nous vous invitons à configurer votre ID.4 sur [volkswagen.fr](#).
**Puissance électrique maximale de 220kW: La puissance disponible lors de la conduite du véhicule dépend de plusieurs facteurs tels que la température extérieure, l'état de charge et l'âge de la batterie haute tension. Disponibilité de la puissance maximum en cas de batterie haute tension à une température comprise entre 23 et 50°C et un niveau de charge supérieur à 88%. La puissance maximale peut être utilisée pendant 30 secondes maximum.
***Cette puissance maximale de recharge peut être atteinte lors d'une recharge de 5 à 80% de la batterie et avec une température ambiante et de batterie d'environ 23°, à une station de recharge permettant de charger à cette puissance ou plus (une station Ionity, par exemple).

Détails des équipements de série

	ID.	Life Max	GTX
Équipements spécifiques au véhicule électrique			
Système d'aide à l'éco-conduite - Eco Assistance.	●	●	●
Sélecteur de vitesse situé à droite derrière le volant avec frein de stationnement électronique (P) - il dispose d'une marche avant (D/B), du neutre (N) et d'une marche arrière (R). En position (D), la récupération d'énergie au freinage est en mode normal. En position (B), le système d'aide à l'éco-conduite est activé et la récupération d'énergie est plus élevée.	●	●	●
Système de récupération d'énergie au freinage et à la décélération.	●	●	●
Mode « Battery Care » : Préserver la batterie et accroître sa longévité : Si le mode « Battery Care » est activé, la limite supérieure de charge est fixée à 80%. Le mode «Battery Care» paramètre le niveau de recharge cible automatique réglé sur 80%	●	●	●
Réglages de la charge via le système d'infodivertissement ou l'application 'Volkswagen'	●	●	●
e-Sound - son spécifique ID. : L'e-Sound est un bruit électronique de moteur signalant l'approche de véhicules électriques aux autres usagers de la route. Plus le véhicule roule vite, plus le volume sonore de l'e-Sound diminue lentement.	●	●	●
Climatisation stationnaire - La climatisation stationnaire permet de réfrigérer, de ventiler ou de chauffer l'habitacle du véhicule à l'arrêt. Elle permet également de dégivrer le pare-brise, de le désembuer et de le débarrasser d'une fine couche de neige en hiver. La climatisation stationnaire est alimentée par la prise de courant ou par la batterie haute tension du véhicule.	●	●	●
Assistance à la conduite			
Car2X : la fonction Car2X utilise les informations des autres véhicules présents dans un périmètre pouvant s'étendre jusqu'à 800 mètres, ainsi que les signaux des infrastructures de transport pour avertir le conducteur et transmettre ces avertissements à d'autres véhicules équipés de la fonction Car2X.	●	●	●
ACC - Régulateur de vitesse adaptatif et prédictif (avec limiteur de vitesse) adapte la vitesse en fonction des limitations de vitesse détectées et du parcours, par exemple virages, intersections, ronds-points.	●	●	●
Lane Assist - Assistant au maintien dans la voie avec correction de trajectoire - L'assistant de maintien de voie (Lane Assist) aide le conducteur à maintenir le véhicule dans la voie dans les limites inhérentes au système. Cette fonction n'est pas adaptée ni conçue pour maintenir d'elle-même le véhicule sur sa voie.	●	●	●
Front Assist - Système de surveillance périmétrique avec fonctions de freinage d'urgence en ville et détection des piétons - L'assistance au freinage d'urgence autonome (Front Assist) peut détecter des collisions frontales imminentes et avertir avant qu'elles ne surviennent. De plus, le système peut fournir au conducteur une assistance pendant le freinage et la manœuvre d'évitement de l'obstacle, et freiner le véhicule de façon automatique.	●	●	●
Turn Assist : Freinage d'urgence d'intersection - Le freinage d'urgence au braquage peut empêcher votre véhicule d'entrer en collision avec un véhicule arrivant en sens inverse lorsque vous changez de direction.	●	●	●
Sign Assist - Système de détection de la signalisation routière - Le système de détection de la signalisation routière détecte les panneaux de signalisation standard à l'aide d'une caméra située dans le pied du rétroviseur intérieur et vous informe des limitations de vitesse, interdictions de dépasser et panneaux de danger identifiés.	●	●	●
Park Pilot : Système d'aide au stationnement avant et arrière avec signaux sonores et visualisation de la distance des obstacles sur l'écran.	●	●	●
Intervention de freinage automatique lors des manœuvres - L'intervention de freinage automatique d'un système de stationnement est utilisée pour réduire le risque de collision si un obstacle est détecté pendant le processus de stationnement.	●	●	●

⁽¹⁾Dans la limite des stocks disponibles.

Détails des équipements **de série**

	ID.	Life Max	GTX
Design extérieur			
Carrosserie unie et rampes de pavillon noires	●	●	-
Carrosserie bicolore - Toit noir et rampes de pavillon 'Argent'	○	○	-
Carrosserie bicolore - Toit noir et rampes de pavillon 'Anthracite'	-	-	●
Projecteurs LED et feux arrière à LED	●	-	-
Projecteurs IQ. Light - Matrix LED et feux arrière 3D LED	-	●	●
Jantes en acier 8J x 18" avec enjoliveurs noirs et pneumatiques 235/60 R18 (version Pure 170)	●	●	-
Jantes en acier 8J x 19" avec enjoliveurs et pneumatiques 235/55 R19 à l'avant et 255/50 R19 à l'arrière (version Pro 286)	●	-	-
Jantes en alliage 8J x 19" 'Hamar' bicolore argent/noir et pneumatiques 235/55 R19 à l'avant et 255/50 R19 à l'arrière avec écrous antivol (version Pro 286)	-	●	-
Jantes en alliage 8J x 20" 'Ystad' et pneumatiques AirStop 235/50 R20 à l'avant, 255/45 R20 à l'arrière avec écrous antivol	-	-	●
Confort de conduite			
Clignotants confort : (1) touche = (3) clignotements.	●	●	●
Direction électromécanique à assistance variable en fonction de la vitesse.	●	●	●
Frein de stationnement électromécanique avec fonction d’immobilisation 'Auto-Hold' - La fonction Auto Hold garantit une immobilisation du véhicule sans déplacement intempestif, la pédale de frein ne devant pour cela pas être maintenue actionnée.	●	●	●
Pack Visibilité : Allumage automatique des feux, capteurs de pluie avec essuie-glace automatique.	●	●	●
Détection de fatigue - Système de détection de fatigue du conducteur qui analyse le comportement du conducteur et recommande un temps de repos par l'apparition d'un message visuel et sonore.	●	●	●
Vitres avant et arrière électriques avec dispositif anti-pincement.	●	●	●
Volant multifonction à réglage mécanique en hauteur et en longueur	●	●	●
Sièges avant réglables manuellement en profondeur et inclinables.	●	●	●
Réglage des phares tactile	●	●	●
Indicateur de température extérieure avec avertisseur de gel.	●	●	●
Avertissement de distance avec le véhicule précédent.	●	●	●
Avertisseur sonore et lumineux pour ceintures non attachées à l'avant et à l'arrière	●	●	●
Alerte de perte de pression des pneus.	●	●	●

Détails des équipements **de série**

	ID.	Life Max	GTX
Sécurité			
Système d'appel d'urgence - eCall : Appel d'urgence manuel ou automatique - Service d'appel d'urgence (inclus 10 ans et disponible indépendamment de l'inscription dans le système d'infodivertissement).	●	●	●
Système d'appel de dépannage - Appel direct de l'assistance en cas de panne à l'aide du bouton « Clé » dans le plafonnier			
Système d'appel informatif - Appel du service clients Volkswagen pour obtenir des informations sur les services numériques et une aide pour l'utilisation de votre ID.			
Correcteur électronique de trajectoire ESP, amplificateur de freinage d'urgence AFU, Servofrein électromécanique eBKV, Freinage mixte BKU, système d'antiblocage des roues ABS, blocage électronique de différentiel EDS, répartiteur électronique de freinage EBV, anti patinage électronique ASR , régulateur électronique de couple MSR et assistance au contre-braquage, Programme électronique de stabilisation ESC, Système agissant comme un différentiel autobloquant électronique permettant une meilleure motricité en courbe grâce à une répartition optimale de la puissance et du couple sur les roues arrière XDS. (sur les 4 roues pour la version GTX)	●	●	●
Système de Freinage anti-multi collision : ce dispositif freine automatiquement le véhicule après un premier choc afin de limiter le risque de multi collision.	●	●	●
Activation automatique du signal de détresse en cas de freinage d'urgence.	●	●	●
Protection anti démarrage.	●	●	●
7 Airbags : - Airbags frontaux avant conducteur et passager (Airbag passager désactivable par clé) - Airbags latéraux à l'avant, airbags interactif à l'avant et avec airbags de tête à l'avant et à l'arrière - Airbag central situé sur le côté droit du siège conducteur, permet la protection des chocs entre les occupants des sièges avant en cas de collision latérale ou de retournement	●	●	●
Ceintures de sécurité : - Ceintures de sécurité automatiques avant trois points à enrouleur avec prétensionneurs - Ceintures de sécurité arrière trois points à enrouleur	●	●	●
Éclairage à LED de la plaque d'immatriculation arrière.	●	●	●
Œillets d'arrimage ISOFIX (dispositif pour fixation de 2 sièges enfants sur la banquette arrière).	●	●	●
Avertisseur sonore un ton.	●	●	●
Freins à disques à l'avant et freins à tambours à l'arrière.	●	●	●
Kit de dépannage : compresseur 12 volts et produit d'étanchéité de pneu (uniquement pour les pneumatiques non AirStop).	●	●	-
Verrouillage centralisé avec télécommande à fréquence radio.	●	●	●
Portes arrière avec sécurité enfants	●	●	●
Prise 12v dans le coffre.	●	●	●

⁽¹⁾Dans la limite des stocks disponibles.

Détails des équipements **de série**

Connectivité

Préparation pour services connectés "VW Connect" activables via la boutique en ligne du véhicule ou via l'espace MyVolkswagen
Commande vocale intuitive - "Bonjour ID." - Certaines fonctions peuvent être exécutées grâce à la commande vocale.
ID.Light - L'ID. Light est un concept d'éclairage intelligent qui vous fournit des informations complémentaires sur l'état du véhicule. Lors de la disponibilité de marche et pendant la conduite, des informations complémentaires sur la situation de conduite actuelle sont fournies par l'ID. Light.
Ecran central tactile de 12,9" personnalisable.
ID. Display de 5,3" : L'ID. Display est un combiné d'instruments numérique doté d'un afficheur couleur TFT à haute résolution. En plus du tachymètre numérique, il est possible d'afficher des informations supplémentaires provenant des systèmes d'aide à la conduite, par la sélection de divers profils d'information.
App-Connect sans fil (en fonction du téléphone compatible) pour Apple CarPlay™, Android Auto™ et Mirror Link® (avec fil)
Réception de radio numérique DAB+.
Dispositif électronique de démarrage sans clé 'Keyless-Go' - Démarrage possible avec une simple pression sur la pédale de frein.
Système d'ouverture et de fermeture sans clé dans un périmètre de détection 'Keyless Access Advanced'
Climatiseur 'Climatronic' avec mode recyclage de l'air ambiant.
Climatiseur 2-zones 'Air Care Climatronic' avec mode recyclage de l'air ambiant.
Système de son 6+1 haut-parleurs.
Gestion des paramètres de confidentialité liés à la eSIM et à VW Connect
Interface téléphone Bluetooth®.

ID.	Life Max	GTX
●	●	●
●	●	●
●	●	●
●	●	●
●	●	●
●	●	●
●	●	●
○	●	●
●	-	-
○	●	●
●	●	●
●	●	●
●	●	●

⁽¹⁾Dans la limite des stocks disponibles.

● De série. ○ En option. (-) Non disponible.

Caractéristiques techniques

	ID.4 Pure 170 Batterie 52 kWh	ID.4 Pro 286 Batterie 77 kWh	ID.4 Pro 4 MOTION 286 Batterie 77 kWh	ID.4 GTX 340 Batterie 77 kWh
Codes				
Codes moteur	E212DF	E213RN	E213QN	E219VN
Autonomies WLTP				
En cycle mixte WLTP*, km	jusqu'à 364	jusqu'à 550	jusqu'à 530	jusqu'à 514
Consommations				
En cycle mixte WLTP*, kWh/100km	16,3 - 21,8	16,0 - 21,2	16,5 - 21,2	17,1 - 21,2
Émissions CO2, g/km	0	0	0	0
Coefficient de traînée (Cx)	0,28	0,28	0,28	0,29
Batterie				
Capacité de batterie nette, kWh	52	77	77	77
Type	Lithium Ion	Lithium Ion	Lithium Ion	Lithium Ion
Poids, kg	356	503	503	503 / 508
Localisation	Intégrée au plancher entre les essieux			
Nombre de cellules / modules	216 / 9	288 / 12	288 / 12	288 / 12
Capacité de recharge				
Puissance de recharge maximale du chargeur embarqué pour prise Type 2 (AC), kW	11	11	11	11
Puissance de recharge maximale sur prise CCS	115****	135****	175****	175****
Temps de recharge avec une puissance de charge AC 1,8 kW (recharge de 0% à 100%), h				
Temps de recharge avec une puissance de charge AC 7,2 kW (recharge de 0% à 100%), h	07:30			
Temps de recharge avec une puissance de charge AC 11 kW (recharge de 0% à 100%), h	05:30	08:00	08:00	08:00
Temps de recharge avec une puissance de charge DC 50 kW (recharge de 5% à 80%), h				
Temps de recharge avec une puissance de charge DC 115 kW (recharge de 5% à 80%), h				
Temps de recharge avec une puissance de charge DC 135 kW (recharge de 5% à 80%), h				
Temps de recharge avec une puissance de charge DC 175 kW (recharge de 5% à 80%), h				
Moteurs				
Technologie moteur électrique	Moteur synchrone à excitation permanente (PSM)			
Puissance, kW	125	210	210	250**
Puissance, ch	170	286	286	340
Couple, Nm	310	545	NC	NC
Type de motorisation	Propulsion électrique	Propulsion électrique	4 roues motrices Dual Motor	4 roues motrices Dual Motor
Boîte de vitesse	1 rapport	1 rapport	1 rapport	1 rapport
Performance				
Vitesse de pointe, km/h (max)	160	180	180	180
0 à 100 km/h, s	9	6,7	6,6	5,4
Puissance fiscale				
Puissance fiscale, CV	5	6	5	5
Poids				
Poids à vide, kg***	1 987	2 156	2 237	2 256
Poids total autorisé en charge (P.T.A.C), kg	2 490	2 690****	2 760****	2 770
Poids sur essieu avant / arrière, kg	1 120 / 1 420	1 190 / 1 550	1 260 / 1 550	1 270 / 1 550
Poids remorqué freiné admis en pente à 12%, kg	1 000	1 000	1 200	1 200
Poids remorqué non freiné admis, kg	750	750	750	750
Poids à la flèche / sur le pavillon, kg	75 / 75	75 / 75	75 / 75	75 / 75

*Données variables selon la finition et son équipement. **Puissance électrique maximale de 250 kW : La puissance disponible lors de la conduite du véhicule dépend de plusieurs facteurs tels que la température extérieure, l'état de charge et l'âge de la batterie haute tension. Disponibilité de la puissance maximum en cas de batterie haute tension à une température comprise entre 23 et 50°C et un niveau de charge supérieur à 88%. La puissance maximale peut être utilisée pendant 30 secondes maximum. ***Poids à vide avec conducteur (68kg) et bagages (7kg). ****Cette puissance maximale de recharge peut être atteinte lors d'une recharge de 5 à 80 % de la batterie et avec une température ambiante et de batterie d'environ 23°, à une station de recharge permettant de charger à cette puissance ou plus (une station Ionity, par exemple).

Dimensions

ID.4

	ID.4 Pure 170 / ID.4 Pro 286	ID.4 Pro 4MOTION 286	ID.4 GTX 340
Dimensions extérieures			
Longueur, mm	4 584	4 582	4 582
Largeur, mm	1 852	1 852	1 852
Hauteur (à vide jusqu'au rebord supérieur du toit), mm	1 634	1 632	1 632
Empattement, mm	2 770 / 2 771 (Pro)	2 769	2 769
Voie avant, mm	1 588 / 1 598	1 588 / 1 598	1 588 / 1 598
Voie arrière, mm	1 564 / 1 574	1 564 / 1 570	1 564 / 1 570
Garde au sol (avec conducteur (75kg) et fluides), cm	-	-	-
Diamètre de braquage, m	10,3	11,6	11,6
Dimensions extérieures pour le garage			
Hauteur de capot ouvert, mm	-	-	-
Hauteur de coffre ouvert, mm	2 179	2 176	2 176
Largeur portières ouvertes avant / arrière, mm	-	-	-
Largeur incluant rétroviseurs, mm	-	-	-
Dimensions intérieures			
Portières avant, largeur / hauteur, mm	-	-	-
Portières arrière, largeur / hauteur, mm	-	-	-
Hauteur sous pavillon, avant / arrière, mm	1 066 / 979	1 066 / 979	1 066 / 979
Largeur aux coudes avant / arrière, mm	1 503 / 1 494	1 503 / 1 494	1 503 / 1 494
Coffre			
Profondeur banquette relevée / rabattue, mm	- / 1 734	- / 1 734	- / 1 734
Largeur maximale, mm	-	-	-
Largeur entre les passages de roues, mm	1 001	1 001	1 001
Hauteur, mm	-	-	-
Hauteur sous pavillon avant / arrière, mm	-	-	-
Volume banquette relevée / rabattue, L	543 / 1 575	543 / 1 575	543 / 1 575



ID.4

100% électrique

Volkswagen France
Direction de VOLKSWAGEN Group France
BP 62 – 02601 Villers-Cotterêts Cedex
www.volkswagen.fr



Remarque.
Les voitures photographiées dans ce catalogue comportent des équipements et des accessoires en option. Les automobiles Volkswagen étant commercialisées dans le monde entier, leurs caractéristiques peuvent différer d'un pays à l'autre. Pour la définition exacte des modèles disponibles en France, veuillez consulter votre Partenaire Volkswagen. D'autre part, Volkswagen se réserve le droit de modifier à tout moment et sans préavis le modèle décrit dans ce catalogue. Malgré le soin apporté à sa réalisation, celui-ci ne peut constituer un document contractuel.

■

Votre Partenaire Volkswagen

■