



ID.5

100% électrique

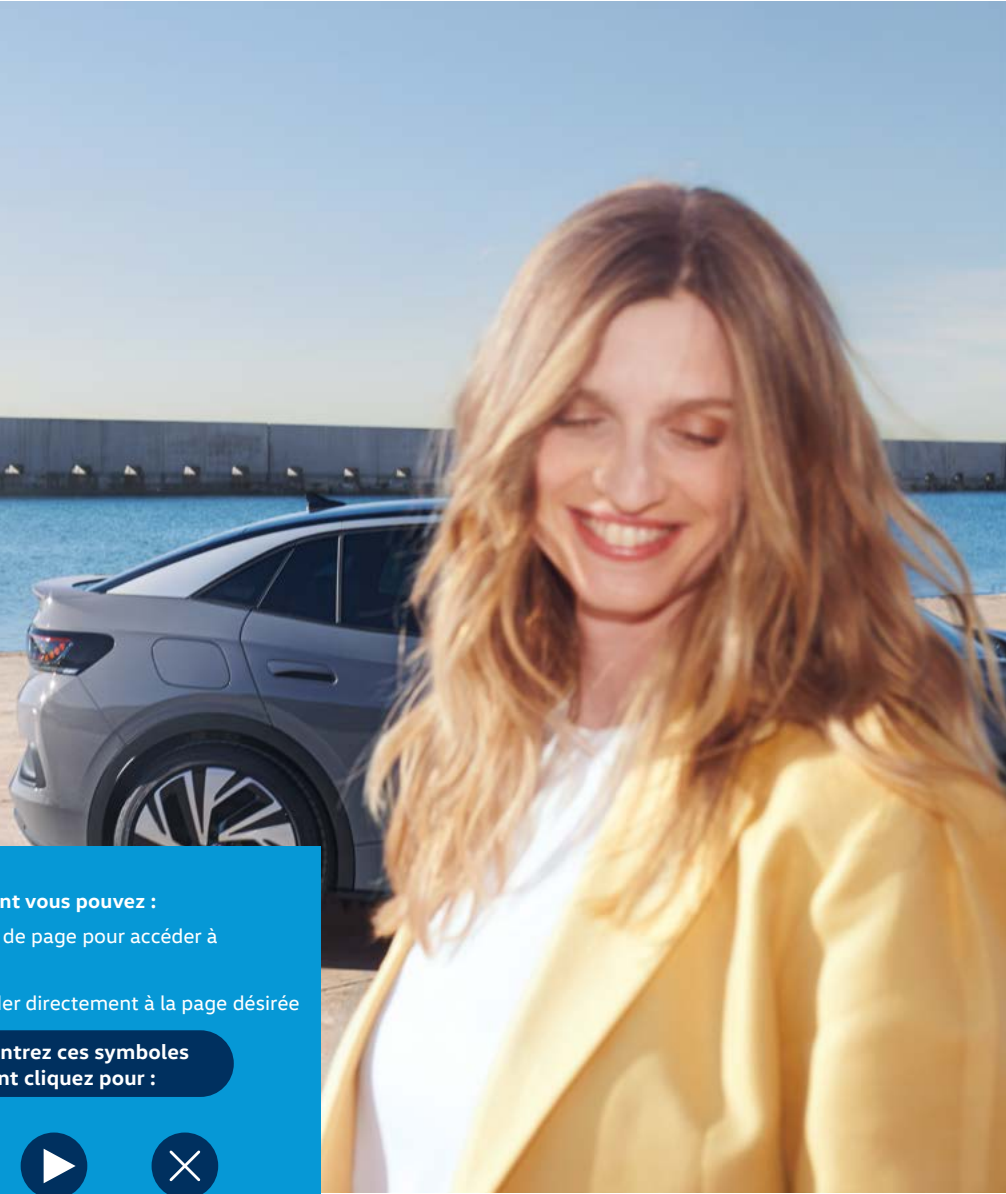
Tarifs au 4 janvier 2022 - Mise à jour au 4 avril 2022
Année-modèle 2022



Tarif valable en France métropolitaine. Pour toute commande destinée à une utilisation dans les Départements d'Outre-mer, rapprochez-vous de votre Conseiller Commercial.

Sommaire

03	Principaux équipements de série	08	Tarifs	20	Services connectés We Connect ID.
04	Gamme	09	Couleurs extérieures	21	Recharge We Charge ChargeGuru Zeplug
06	Batteries ID.5 Pro ID.5 GTX	10	Intérieur	24	Étiquetage des pneumatiques
		12	Jantes	25	Offre de financement
		13	Options	26	Équipements par batterie
		19	Accessoires	33	Caractéristiques techniques Dimensions



- Pour naviguer dans ce document vous pouvez :
- Cliquer sur les onglets en haut de page pour accéder à la première page de la section
 - Ou via le sommaire pour accéder directement à la page désirée

Lorsque vous rencontrez ces symboles dans le document cliquez pour :



Faire un zoom



Voir le visuel



Accéder à une vidéo



Fermer zoom ou visuel

Tarif valable en France métropolitaine. Pour toute commande destinée à une utilisation dans les Départements d’Outremer, rapprochez-vous de votre Conseiller Commercial.

ID.5

Principaux équipements de série



Sélecteur de vitesse

Équipements spécifiques au véhicule électrique

- Sélecteur de vitesse situé à droite derrière le volant avec frein de stationnement électronique (P) - il dispose d'une marche avant (D/B), du neutre (N) et d'une marche arrière (R). En position (D), la récupération d'énergie au freinage est en mode normal. En position (B), le système d'aide à l'éco-conduite est activé et la récupération d'énergie est plus élevée.
- **e-sound** - son spécifique ID. : L'e-Sound est un bruit électronique de moteur signalant l'approche de véhicules électriques aux autres usagers de la route. Plus le véhicule roule vite, plus le volume sonore de l'e-Sound diminue lentement.
- Réglages de la charge via le système d'infodivertissement ou l'application **We Connect ID**.



Design Extérieur

- Jantes en alliage
- Projecteurs LED et feux arrière à LED
- Carrosserie bicolore avec toit noir

Assistance à la conduite

- **ACC & Lane Assist** : Le régulateur de vitesse adaptatif et prédictif avec limiteur de vitesse (ACC) adapte la vitesse en fonction des limitations de vitesse détectées et du parcours, par exemple virages, intersections, ronds-points et l'Assistant au maintien dans la voie avec correction de trajectoire (Lane Assist) aide le conducteur à maintenir le véhicule dans la voie dans les limites inhérentes au système. Cette fonction n'est pas adaptée ni conçue pour maintenir d'elle-même le véhicule sur sa voie.
- **Park Pilot** : Système d'aide au stationnement avant et arrière avec signaux sonores et visualisation de la distance des obstacles sur l'écran. Intervention de freinage automatique lors des manœuvres.
- **Pack Visibilité** : Allumage automatique des feux, capteurs de pluie avec essuie-glace automatique.




Fonction Car 2X.

- **Car2X** : La fonction Car2X utilise les informations des autres véhicules présents dans un périmètre pouvant s'étendre jusqu'à 800 mètres, ainsi que les signaux des infrastructures de transport pour avertir le conducteur et transmettre ces avertissements à d'autres véhicules équipés de la fonction Car2X.

Confort et connectivité

- Commande vocale intuitive - **"Bonjour ID."** - Certaines fonctions peuvent être exécutées grâce à la commande vocale.
- **ID. Light** - L'ID. Light est un concept d'éclairage intelligent qui vous fournit des informations complémentaires sur l'état du véhicule. Lors de la mise en route et pendant la conduite, des informations complémentaires sur la situation de conduite actuelle sont fournies par l'ID. Light.
- Écran central tactile de 12" personnalisable et **ID. Display** de 5,3" : L'ID. Display est un combiné d'instruments numérique permettant d'afficher des informations supplémentaires provenant des systèmes d'aide à la conduite, par la sélection de divers profils d'information.
- **App-Connect sans fil** (en fonction du téléphone compatible) pour Apple CarPlay™, Android Auto™ et Mirror Link® (avec fil)
- Dispositif électronique de démarrage sans clé 'Keyless-Go' - Démarrage possible avec une simple pression sur la pédale de frein
- Climatiseur 2-Zones 'Air Care Climatronic' avec mode recyclage de l'air ambiant
- Services connectés **"We Connect Start"** 36 mois
- Réception de radio numérique DAB+ (Digital Audio Broadcasting)



Concept d'éclairage intelligent ID. Light



ID.5 – Gamme

Personnalisez votre ID.5 en 4 étapes

L'ID.5 est proposée avec **1 capacité de batterie** permettant de parcourir jusqu'à **513 km** d'autonomie selon la norme WLTP.
La version GTX vous propose une version dotée de 4 roues motrices Dual Motor et d'une puissance maximale de 220 kW** soit 299 ch.

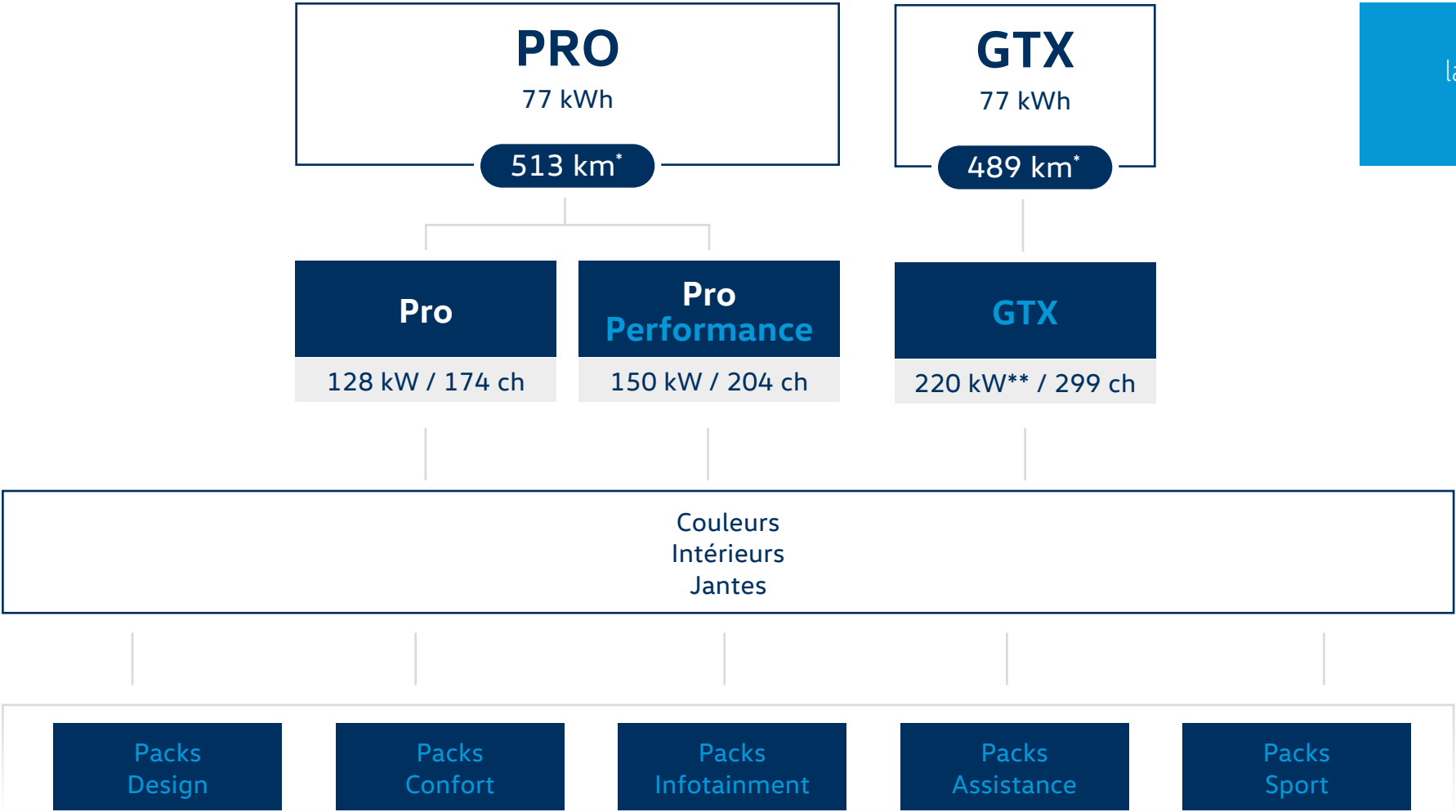
- 1

Batterie
Choisissez
votre Autonomie
- 2


Moteur
Choisissez
ses Performances
- 3

Personnalisation
esthétique
- 4

Packs
d'options



Qu'est ce que la **norme WLTP** ?



*Autonomie WLTP maximale pouvant varier selon l'équipement du véhicule. Pour plus d'information, nous vous invitons à configurer votre ID.5 sur volkswagen.fr.
** Puissance électrique maximale de 220kW: La puissance disponible lors de la conduite du véhicule dépend de plusieurs facteurs tels que la température extérieure, l'état de charge et l'âge de la batterie haute tension. Disponibilité de la puissance maximum en cas de batterie haute tension à une température comprise entre 23 et 50°C et un niveau de charge supérieur à 88%. La puissance maximale peut être utilisée pendant 30 secondes maximum.

ID.5 – Gamme

Équipements par batterie [W21]

PRO 77 kWh

 **513 km** d'autonomie*

 **Pro** (128 kW)
Pro Performance (150 kW)

 • **Recharge AC : 11 kW**
• **Recharge DC : 135 kW**

✓ **Intérieur**
• Intérieur Style

✓ **Packs**
• Pack Assistance
• Pack Confort
• Pack Infotainment

✓ Câble de recharge domestique 8A

✓ **Jantes**
• Jantes en alliage 19" 'Hamar'

à partir de **51 450 € TTC**

GTX 77 kWh

 **489 km** d'autonomie*

 **GTX** (220 kW**)

 • **Recharge AC : 11 kW**
• **Recharge DC : 150 kW*****

✓ **Intérieur**
• Intérieur Style GTX

✓ **Packs**
• Pack Assistance
• Pack Confort
• Pack Infotainment
• Pack Design

✓ Câble de recharge domestique 8A

✓ **Jantes**
• Jantes en alliage 20" 'Ystad'

à partir de **57 950 € TTC**



*Autonomie WLTP maximale pouvant varier selon l'équipement du véhicule. Pour plus d'information, nous vous invitons à configurer votre ID.5 sur volkswagen.fr.
**Puissance électrique maximale de 220kW: La puissance disponible lors de la conduite du véhicule dépend de plusieurs facteurs tels que la température extérieure, l'état de charge et l'âge de la batterie haute tension. Disponibilité de la puissance maximum en cas de batterie haute tension à une température comprise entre 23 et 50°C et un niveau de charge supérieur à 88%. La puissance maximale peut être utilisée pendant 30 secondes maximum.
***Cette puissance maximale de recharge peut être atteinte lors d'une recharge de 5 à 80% de la batterie et avec une température ambiante et de batterie d'environ 23°, à une station de recharge permettant de charger à cette puissance ou plus (une station Ionity, par exemple).

ID.5 Pro / ID.5 Pro Performance

Principaux équipements de série [W21]




513 km
d'autonomie*



*Autonomie WLTP maximale pouvant varier selon l'équipement du véhicule. Pour plus d'information, nous vous invitons à configurer votre ID.5 sur volkswagen.fr.



✓ Intérieur Style et Pack Confort

- Tableau de bord personnalisable (3 coloris)
- Un revêtement du tableau de bord et des portes soft-touch
- Sellerie en ArtVelours et similicuir, bicolore et dossier perforé "ID."
- Sièges avant chauffants réglables en hauteur
- Tapis de sol avant et arrière
- Pédalier en acier inoxydable avec symboles 'Play & Pause'
- Volant capacitif multifonction et chauffant
- Accoudoirs pour les sièges avant
- Console centrale avec rangements modulables et 2 porte-gobelets
- 2 ports USB-C à l'avant (recharge et data) et 2 à l'arrière (recharge)
- Éclairage d'ambiance personnalisable (30 couleurs)
- Rétroviseur intérieur à réglage jour/nuit automatique
- Rétroviseurs extérieurs réglables et rabattables (électriquement) et dégivrants
- Climatiseur 2-Zones "Air Care Climatronic" avec filtre à charbon actif
- Pare-brise en verre athermique, chauffant avec isolation phonique renforcée
- Banquette arrière 2/3 1/3 avec accoudoir central et trappe à skis (3 personnes)

✓ Pack Infotainment

- Système de navigation & Infotainment 'Discover Pro Max' 12" avec "Services de streaming et radio via Internet"
- Interface téléphonique Bluetooth® Confort avec fonction de recharge par induction (en fonction du téléphone compatible)

✓ Pack Assistance

- Système d'ouverture et de fermeture sans clé à distance 'Keyless Access Advanced'
- Caméra de recul 'Rear View'
- Intelligent Park Assist Plus
- Système proactif de protection des occupants - 'Pre Safe Assist'
- Alarme antivol - Protection volumétrique et anti-soulèvement
- Éclairage des poignées de porte

✓ Câble de recharge domestique 8A

✓ Jantes

- Jantes en alliage 19" 'Hamar' bicolore argent/noir



Jantes en alliage 19" 'Hamar'

ID.5 GTX

Principaux équipements de série [w21]




489 km
d'autonomie*



✓ Intérieur Style GTX et Pack Confort

- Sellerie 'Lurus' avec surpiqûres rouge
- Tableau de bord X-Blue avec surpiqûres rouge et revêtement du tableau de bord et des portes soft-touch
- Sièges avant chauffants réglables en hauteur
- Tapis de sol avant et arrière
- Pédalier en acier inoxydable avec symboles 'Play & Pause'
- Volant capacitif multifonction et chauffant
- Accoudoirs pour les sièges avant
- Console centrale avec rangements modulables et 2 porte-gobelets
- 2 ports USB-C à l'avant (recharge et data) et 2 à l'arrière (recharge)
- Éclairage d'ambiance personnalisable (30 couleurs)
- Rétroviseur intérieur à réglage jour/nuit automatique
- Rétroviseurs extérieurs réglables et rabattables (électriquement) et dégivrants
- Climatiseur 2-Zones "Air Care Climatronic" avec filtre à charbon actif
- Pare-brise en verre athermique, chauffant avec isolation phonique renforcée
- Banquette arrière 2/3 1/3 avec accoudoir central et trappe à skis (3 personnes)

✓ Pack Infotainment

- Système de navigation & Infotainment 'Discover Pro Max' 12" avec "Services de streaming et radio via Internet"
- Interface téléphonique Bluetooth® Confort avec fonction de recharge par induction (en fonction du téléphone compatible)

✓ Pack Design

- Projecteurs IQ. Light – Matrix LED avec commutation automatique des feux de route, éclairage de mauvais temps et fonction de bienvenue
- Régulation dynamique des feux de route "Dynamic Light Assist"
- Bande lumineuse entre les projecteurs et le logo
- Feux arrière à LED 3D avec clignotants séquentiels
- Vitres arrière sur-teintées

✓ Jantes

- Jantes en alliage 20" Ystad' bicolore argent/noir

✓ Pack Assistance

- Système d'ouverture et de fermeture sans clé à distance 'Keyless Access Advanced'
- Caméra de recul 'Rear View'
- Intelligent Park Assist Plus
- Système proactif de protection des occupants - 'Pre Safe Assist'
- Alarme antivol - Protection volumétrique et anti-soulèvement
- Éclairage des poignées de porte

- ✓ Câble de recharge domestique 8A



Jantes en alliage 20" Ystad'

Tarifs (TTC)

	Code modèle	Capacité de batterie nette (kWh)	Puissance réelle (kW/ch)	Capacité de recharge AC/DC (kW)	Nombre de vitesses	Puissance fiscale (CV)*	Conso. électrique mixte, en cycle WLTP (kWh/100km)	Autonomie, en cycle WLTP (km)	Émission CO2 mixte (g/km)	Tarif (TTC)	Tarif (TTC) Bonus clients particuliers déduit**	Tarif (TTC) Bonus clients professionnels déduit**
ID.5 Pro	E393HN + W21	77 kWh	128 kW (174 ch)	11 / 135 ⁽³⁾	1	5	17,0 - 17,8	Jusqu'à 513 ⁽¹⁾	0	51 450 €	49 450 €	49 450 €
ID.5 Pro Performance	E393MN + W21	77 kWh	150 kW (204 ch)	11 / 135 ⁽³⁾	1	5	17,0 - 17,8	Jusqu'à 513 ⁽¹⁾	0	53 050 €	51 050 €	51 050 €
ID.5 GTX	E399TN + W21	77 kWh	220 kW ⁽²⁾ (299 ch)	11 / 150 ⁽³⁾	1	5	17,9 -18,7	Jusqu'à 489 ⁽¹⁾	0	57 950 €	55 950 €	55 950 €

⁽¹⁾Autonomie WLTP maximale pouvant varier selon l'équipement du véhicule. Pour plus d'information, nous vous in invitons à configurer votre ID.5 sur volkswagen.fr.

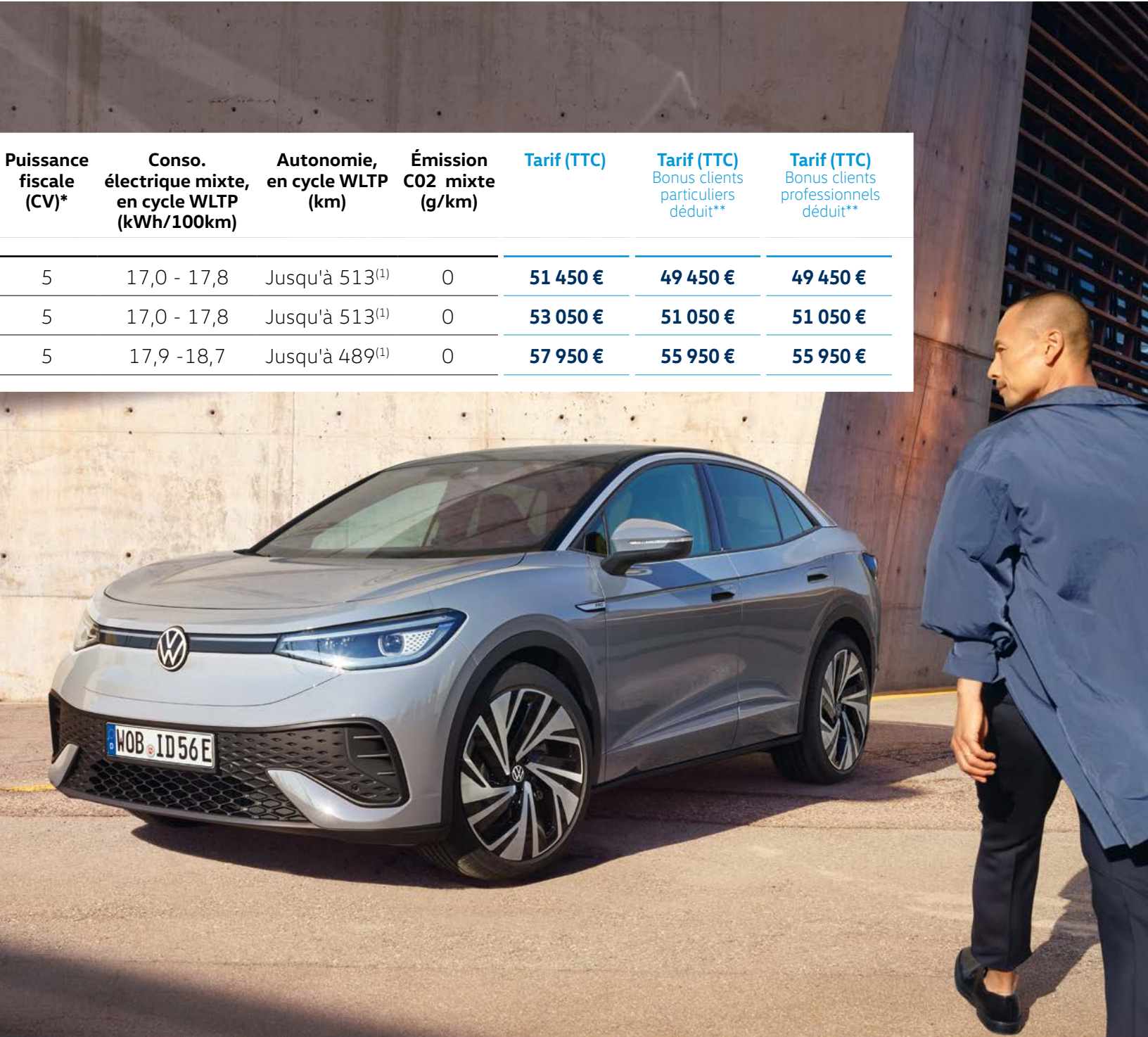
⁽²⁾ Puissance électrique maximale de 220kW: La puissance disponible lors de la conduite du véhicule dépend de plusieurs facteurs tels que la température extérieure, l'état de charge et l'âge de la batterie haute tension. Disponibilité de la puissance maximum en cas de batterie haute tension à une température comprise entre 23 et 50°C et un niveau de charge supérieur à 88%. La puissance maximale peut être utilisée pendant 30 secondes maximum.

⁽³⁾Cette puissance maximale de recharge peut être atteinte lors d'une recharge de 5 à 80% de la batterie et avec une température ambiante et de batterie d'environ 23°, à une station de recharge permettant de charger à cette puissance ou plus (une station Ionity, par exemple).

*Valeur fiscale inscrite sur le certificat d'immatriculation qui constitue la valeur de référence pour le calcul de la fiscalité applicable aux voitures particulières (Bonus/Malus et TVS). Afin de déterminer l'autonomie WLTP ainsi que la consommation de la configuration souhaitée, nous vous invitons à configurer votre véhicule sur le site www.volkswagen.fr et à consulter les données techniques de la configuration. Pour plus d'informations, nous vous prions de vous rapprocher de votre distributeur Volkswagen.


**Fiscalité en vigueur à partir du 1^{er} janvier 2022 (sous réserve de modification de la Loi de Finance 2022) : le barème de Bonus/Malus se base sur le CO2 WLTP. Informations données avec déduction d'un bonus pour les Particuliers. Le bonus est de 6000 € pour un véhicule à moins de 45 000 €, 2000 € pour un véhicule à plus de 45 000 €.

Pour les sociétés, le Bonus est de 4000 € pour un véhicule à moins de 45 000 €, 2000 € pour un véhicule à plus de 45 000 €.



Couleurs extérieures

Peintures		Prix (TTC)	ID.5 Pro	ID.5 Pro Performance	ID.5 GTX
C2A1	Gris Lunaire - Peinture unie - toit noir	0 €	●	●	●
2PA1	Bleu Crépuscule - Peinture Métallisée - toit noir	700 €	○	○	-
1TA1	Gris Argent- Peinture Métallisée - toit noir	0 €	-	-	○
2YA1	Blanc Glacier - Peinture Métallisée - toit noir	700 €	○	○	-
		0 €	-	-	○
OE0E	Noir Ebène - Peinture Métallisée	700 €	○	○	-
		0 €	-	-	○
P8A1	Rouge Roi - Peinture Exclusive - toit noir	900 €	○	○	-
		200 €	-	-	○



Intérieurs

		Prix (TTC)	ID.5 Pro	ID.5 Pro Performance	ID.5 GTX
Intérieur Style					
<div><div><ul style="list-style-type: none">• Sellerie en ArtVelours et similicuir, bicolore et dossier perforé "ID."• Tableau de bord personnalisable (3 coloris)• Revêtement du tableau de bord et des portes soft-touch</div><div><ul style="list-style-type: none">• Éclairage d'ambiance personnalisable (30 couleurs)• Pédalier en acier inoxydable avec symboles 'Play & Pause'• Banquette arrière 3 places rabattable (2/3 - 1/3) avec trappe à skis• Sièges avant réglables en hauteur</div></div>					
PBO	Intérieur Style Gris Platinium avec habillage et volant Noir En liaison avec l'intérieur [ZK]	Série	●	●	–
PBE	Intérieur Style Brun Florence avec habillage et volant Noir En liaison avec l'intérieur [SD]	0 €	○	○	–
PBD	Intérieur Style Brun Florence avec habillage et volant Blanc En liaison avec l'intérieur [CP]		○	○	–
Intérieur Style GTX					
<div><div><ul style="list-style-type: none">• Sellerie 'Lurus' en tissu et similicuir et dossier logoté GTX• Tableau de bord X-Blue avec surpiqûres rouge• Revêtement du tableau de bord et des portes soft-touch</div><div><ul style="list-style-type: none">• Éclairage d'ambiance personnalisable (30 couleurs)• Pédalier en acier inoxydable avec symboles 'Play & Pause'• Banquette arrière 3 places rabattable (2/3 - 1/3) avec trappe à skis• Sièges avant réglables en hauteur</div></div>		Série	–	–	●
Intérieur Style Plus					
Intérieur 'Style' avec en supplément : <ul style="list-style-type: none">• Sièges avant ErgoActive : Ajustable électriquement - 12 positions, avec supports lombaires ajustables, assise coulissante, fonction massante et fonction de mémoire					
PBQ	Intérieur Style Plus Gris Platinium avec habillage et volant Noir En liaison avec l'intérieur [ZK]	1 175 €	○	○	–
PBF	Intérieur Style Plus Brun Florence avec habillage et volant Noir En liaison avec l'intérieur [SD]		○	○	–
PBC	Intérieur Style Plus Brun Florence avec habillage et volant Blanc En liaison avec l'intérieur [CP]		○	○	–



1



2



3

- 1 Intérieur Style Gris Platinium - Noir [ZK]
- 2 Intérieur Style Brun Florence - Noir [SD]
- 3 Intérieur Style Brun Florence - Blanc [CP]

Intérieurs

		Prix (TTC)	ID.5 Pro	ID.5 Pro Performance	ID.5 GTX
Intérieur Top Sport					
Intérieur 'Style Plus' avec en supplément :					
· Sièges Sport en 'Art Velours' ErgoActive avec appui-tête intégrés					
PBS	Intérieur Top Sport Gris Platinum - Noir En liaison avec l'intérieur [QT]	2 250 €	○	○	-
PBJ	Intérieur Top Sport Brun Florence - Noir En liaison avec l'intérieur [LA]	2 250 €	○	○	-
PBJ	Intérieur Top Sport GTX En liaison avec l'intérieur [PZ]	3 150 €	-	-	○



1



2



3

- 1 Intérieur Top Sport Gris Platinum - Noir [QT]
- 2 Intérieur Top Sport Brun Florence - Noir [LA]
- 3 Intérieur Top Sport GTX [PZ]

Jantes

Jantes		Prix (TTC)	ID.5 Pro	ID.5 Pro Performance	ID.5 GTX
PJ3	Jantes en alliage 19" 'Hamar' bicolore argent/noir (8Jx19) Pneumatiques 235/55 R19 avec écrous antivol	Série	●	●	–
	Jantes en alliage 20" 'Drammen' bicolore argent/noir (8J x 20 à l'avant, 9J x 20 à l'arrière) Pneumatiques AirStop 235/50 R20 à l'avant, 255/45 R20 à l'arrière avec écrous antivol	630 €	○	○	–
	Jantes en alliage 20" 'Ystad' (8J x 20 à l'avant, 9J x 20 à l'arrière) Pneumatiques AirStop 235/50 R20 à l'avant, 255/45 R20 à l'arrière avec écrous antivol	Série	–	–	●
PJ4	Jantes en alliage 21" 'Narvik' bicolore argent/noir (8.5J x 21 à l'avant, 9J x 21 à l'arrière) Pneumatiques AirStop 235/45 R21 à l'avant, 255/40 R21 à l'arrière avec écrous antivol	1 280 €	○	○	–
		630 €	–	–	○

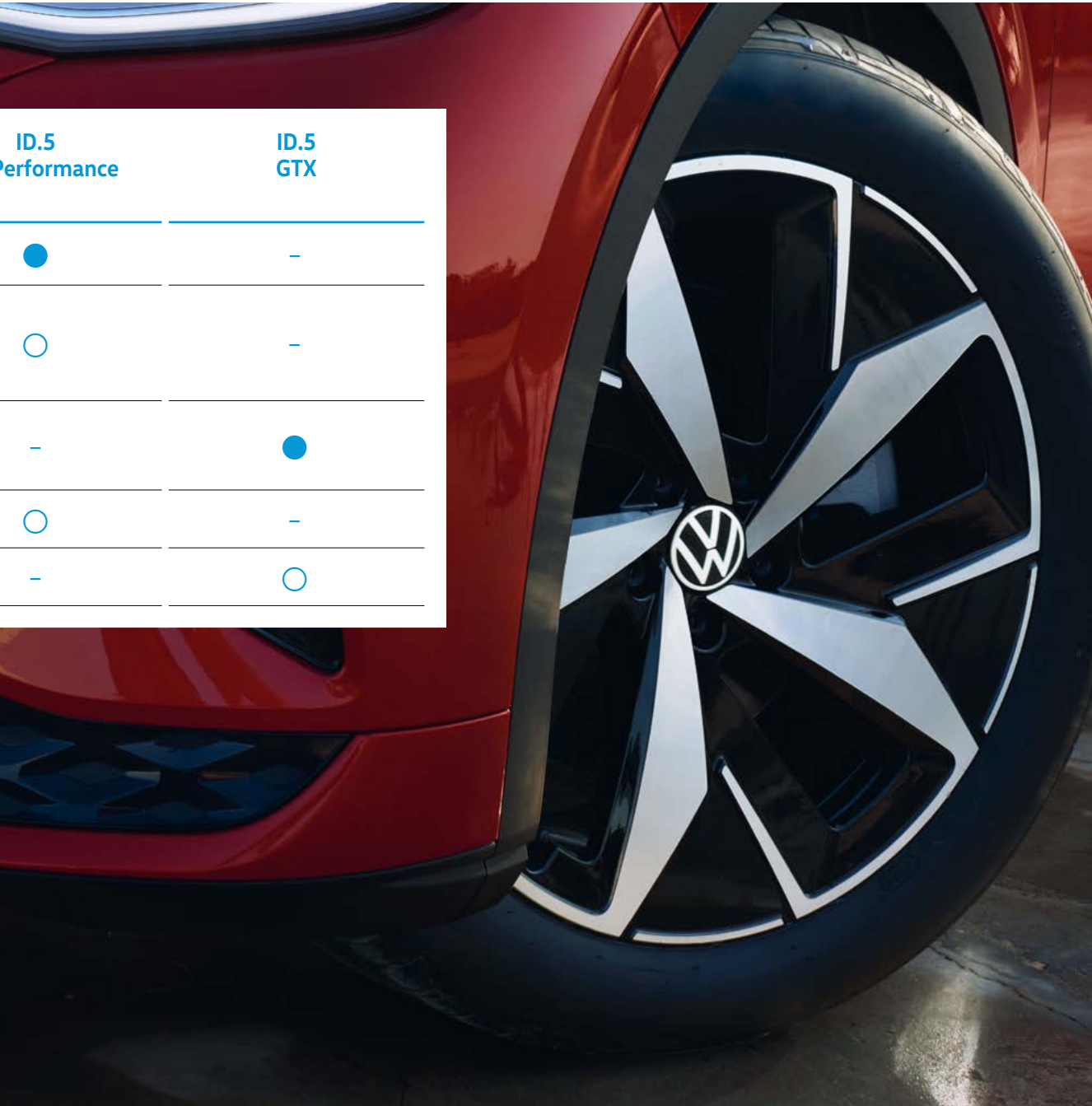


1



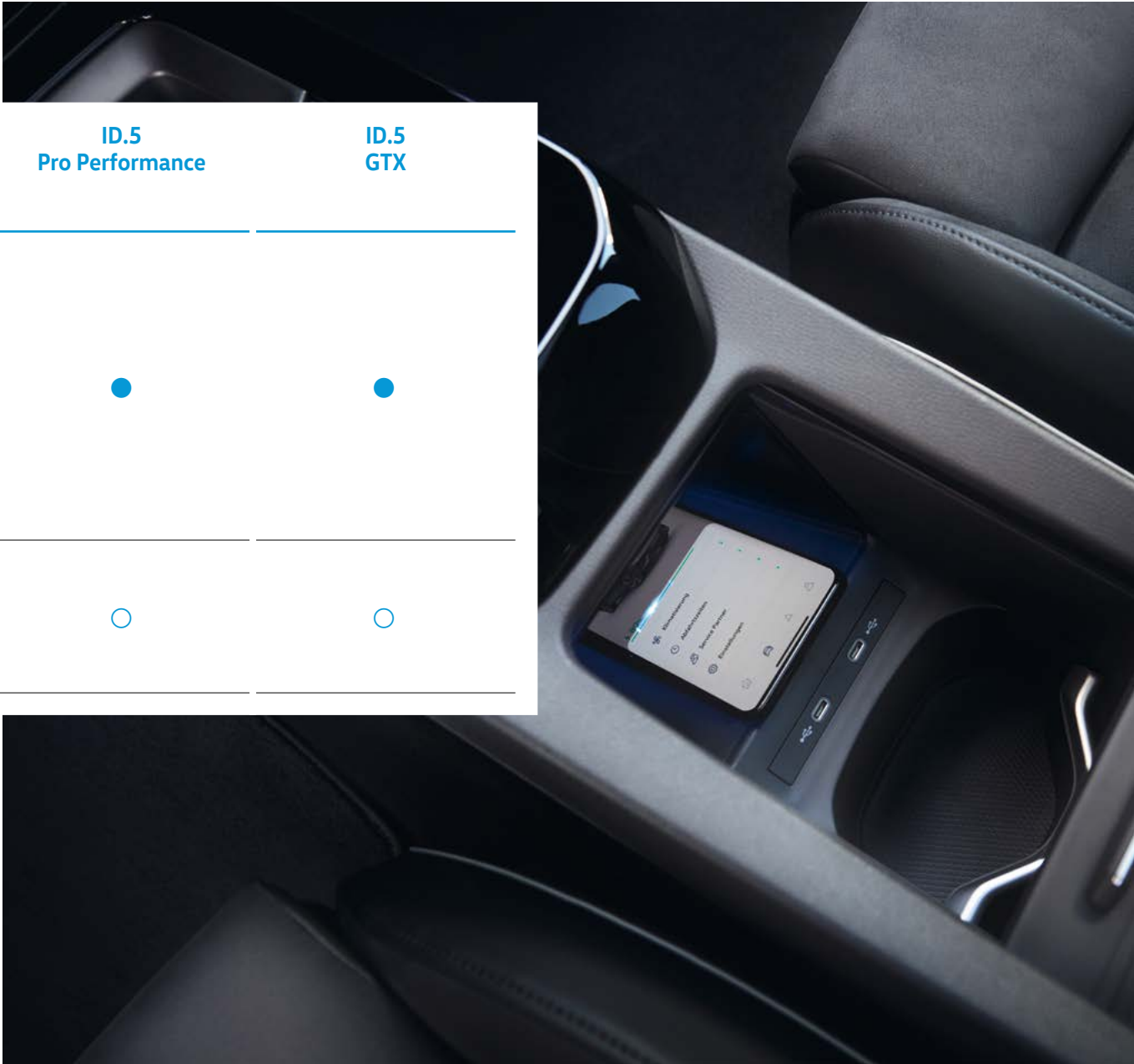
2

- 1 Jantes en alliage 20" 'Drammen'
- 2 Jantes en alliage 21" 'Narvik'



Packs d'options

		Prix (TTC)	ID.5 Pro	ID.5 Pro Performance	ID.5 GTX
Packs Confort					
PBM	Confort <ul style="list-style-type: none">- Sièges avant chauffants [4A3]- Volant multifonction en cuir, chauffant et capacitif [2FM]- Console centrale rétro éclairée avec volet occultant et 2 porte-gobelets [3D2]- Rétroviseurs extérieurs réglables, rabattables et dégivrants électriquement avec abaissement du rétroviseur passager [6YD]- Éclairage de bienvenue projeté au sol 'Welcome Light' [1J2]- Rétroviseur intérieur à réglage jour/nuit automatique [4L6]- 2 ports USB-C supplémentaires à l'arrière (recharge uniquement) [U9C]- Buses à dégivrage automatique à l'avant [9T1]- Climatiseur 2-Zones 'Air Care Climatronic' avec filtre à charbon actif [KH4]	Série	●	●	●
PBN	Confort Plus Équipements du ' Pack Confort ' avec en supplément : <ul style="list-style-type: none">- Climatiseur 3-Zones 'Air Care Climatronic' avec filtre à charbon actif [4H7]- Plancher de coffre à bagages modulable [3GN]- Filet à bagages [6M3]	450 €	○	○	○



Packs d'options

		Prix (TTC)	ID.5 Pro	ID.5 Pro Performance	ID.5 GTX
Packs Design					
PA2	Design				
	- Projecteurs IQ. Light – Matrix LED avec commutation automatique des feux de route, éclairage de mauvais temps et fonction de bienvenue [8IV] - Régulation dynamique des feux de route "Dynamic Light Assist" [8G4] - Bande lumineuse entre les projecteurs et le logo [UD3] - Feux arrière à LED 3D avec clignotants séquentiels [8VP] - Vitres arrière sur-teintées [4KF]	2 100 €	○	○	●
PA5	Design Plus	3 000 €	○	○	-
	Équipements du 'Pack Design' avec en supplément : - Grand toit panoramique en verre et store pare-soleil électrique [3FG] - Vitres latérales avant en verre feuilleté [VW5]	1 250 €	-	-	○



1

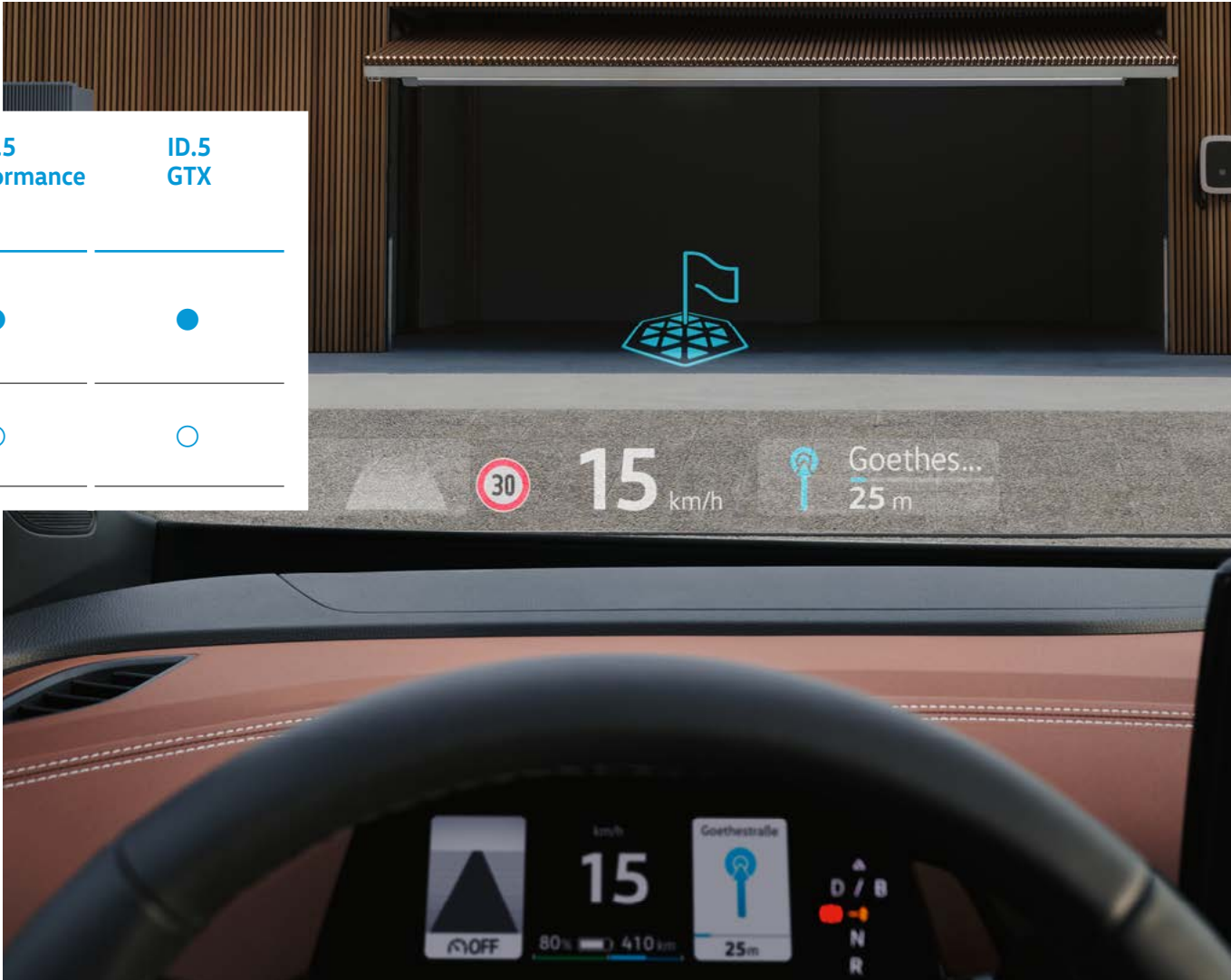
1 Grand toit panoramique en verre



● De série. ○ En option. - Non disponible.


Packs d'options

		Prix (TTC)	ID.5 Pro	ID.5 Pro Performance	ID.5 GTX
Pack Infotainment					
RD1	Infotainment - Système de navigation & Infotainment 'Discover Pro Max' 12" [7UT] - Interface téléphonique Bluetooth® Confort avec fonction de recharge par induction [9IJ]	Série	●	●	●
RD2	Infotainment Plus - Affichage tête haute à réalité augmentée [KS3] - Système audio avec caisson de basse	1 450 €	○	○	○



Packs d'options

		Prix (TTC)	ID.5 Pro	ID.5 Pro Performance	ID.5 GTX
Pack Assistance					
WD1	Assistance <ul style="list-style-type: none">- Système d'ouverture et de fermeture sans clé dans un périmètre de détection 'Keyless Access Advanced' [4K6]- Caméra de recul 'Rear View' [KA2]- Intelligent Park Assist Plus [8A2]- Système proactif de protection des occupants - 'Pre Safe Assist' [7W2]- Alarme antivol SAFELOCK - Protection volumétrique et anti-soulèvement [7AL]- Éclairage des poignées de porte [UD1]	Série	●	●	●
WD3	Assistance Plus <p>Équipements du 'Pack Assistance' avec en supplément :</p> <ul style="list-style-type: none">- Assistant de conduite semi autonome 'Travel Assist 2.5' avec échange de données, Assistant de maintien au centre de la voie 'Lane Assist' et Assistance en cas d'incapacité du conducteur à réagir 'Emergency Assist' [6I6]- Assistant de changement de voie 'Side Assist' [7Y1]- Caméra 'Area View' - système de caméra 360° [KA6]- Coffre électrique avec fonction "Easy Open & Close" [5I6]- Intelligent Park Assist Plus avec la fonction Mémoire [8A2 + FT4]	1 750 €	○	○	○



1



2



3



4

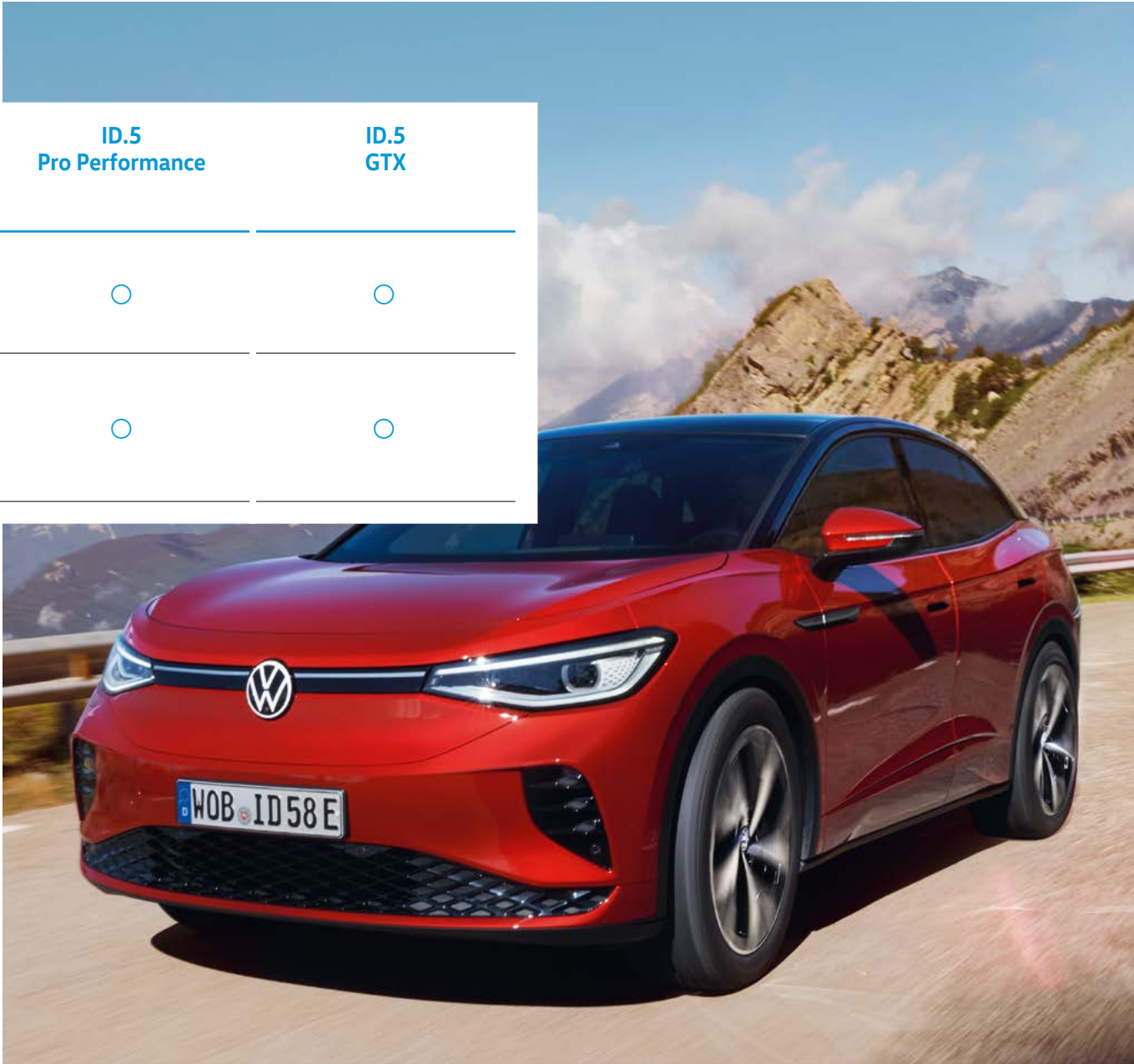


5

- 1 Intelligent Park Assist Plus
- 2 Caméra 360° 'Area View'
- 3 'Travel Assist 2.5' avec assistant au changement de voie
- 4 Assistance en cas d'incapacité du conducteur à réagir 'Emergency Assist'
- 5 Intelligent Park Assist Plus avec fonction mémoire

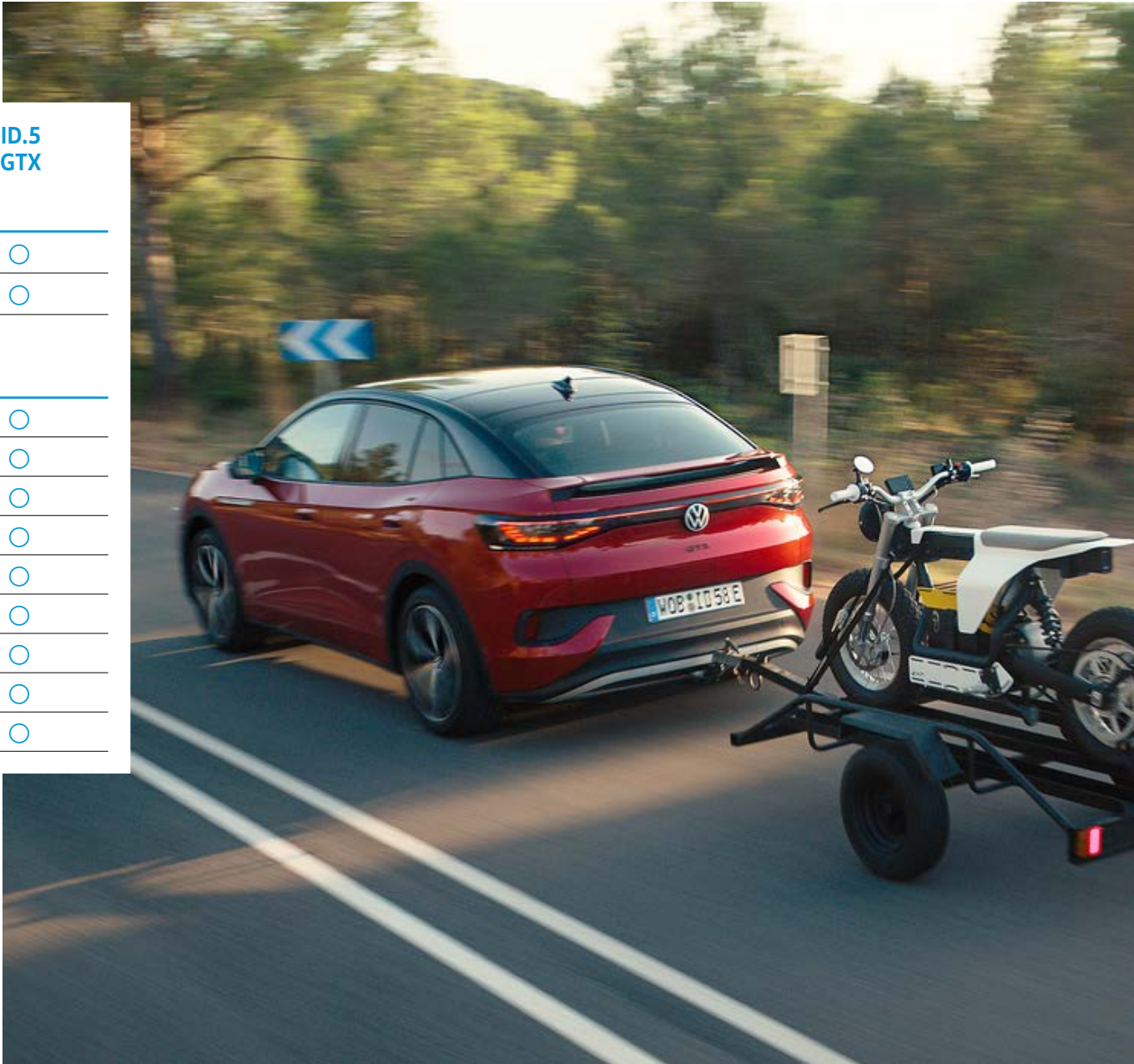
Packs d'options

		Prix (TTC)	ID.5 Pro	ID.5 Pro Performance	ID.5 GTX
Pack Sport					
PSG	Sport - Suspensions sport à l'avant [G02] - Suspensions sport à l'arrière [1JC] - Direction progressive [1N7]	400 €	○	○	○
PSF	Sport Plus - Suspensions pilotées à l'avant [G03] - Suspensions pilotées à l'arrière [1JP] - Direction progressive [1N7] - Contrôle dynamique du châssis 'DCC' avec sélection du profil de conduite [2IO]	1 300 €	○	○	○



Équipements optionnels

			Prix (TTC)	ID.5 Pro	ID.5 Pro Performance	ID.5 GTX
Options						
WPU	Pompe à chaleur		1 100 €	○	○	○
1M6	Attelage amovible avec déverrouillage électrique		1 000 €	○	○	○
Extensions de garantie*						
EA1	Extension de garantie 1 an / max 30 000 km		330 €	○	○	○
EA2	Extension de garantie 1 an / max 60 000 km		470 €	○	○	○
EA3	Extension de garantie 1 an / max 90 000 km		645 €	○	○	○
EA4	Extension de garantie 2 ans / max 40 000 km		725 €	○	○	○
EA5	Extension de garantie 2 ans / max 80 000 km		1 015 €	○	○	○
EA6	Extension de garantie 2 ans / max 120 000 km		1 485 €	○	○	○
EA7	Extension de garantie 3 ans / max 50 000 km		1 165 €	○	○	○
EA8	Extension de garantie 3 ans / max 100 000 km		1 730 €	○	○	○
EA9	Extension de garantie 3 ans / max 150 000 km		2 650 €	○	○	○



Accessoires

Intérieur

- Tapis de coffre souple pour véhicules avec plancher fixe :** Préservez la propreté de votre coffre à l'aide de ce tapis de coffre en polyéthylène imperméable, antidérapant, résistant et lavable
- Jeu de 4 tapis de sol en caoutchouc :** Protégez l'habitacle de votre ID.5 avec ce jeu de 4 tapis en caoutchouc, résistants et sur mesure

Extérieur

- Baguette chromée pour hayon :** Donnez un look élégant à votre coffre tout en le protégeant

Transport

- Porte-vélos Compact III :** Le porte-vélos Compact III permet de transporter jusqu'à 3 vélos. Léger, compact et simple d'utilisation, il permet un accès au coffre grâce à son système de basculement
- Siège enfant 'KIDFIX i-SIZE' :** Optez pour le siège enfant 'KIDFIX i-SIZE', idéal pour les enfants de trois à douze ans (de 100 à 150 cm), avec assise repensée pour une protection optimale, appuie-tête ergonomique et facile à régler et une housse amovible.

Protection

- Jeu de 4 films de protection pour seuil de porte :** Protégez vos seuils de portes grâce à ce kit 4 pièces de protection de seuil de porte, noir à rayures décoratives argentées
- Boîte pliante pour câble de recharge :** Afin que votre câble ne « traîne » plus, optez pour cette boîte pliante vendue avec gants et chiffon (câble vendu séparément)

	Prix (TTC)*
11E061160	55 €
11E061500 82V	65 €
11A071360	70 €
3C0071105C	770 €
11A019906	420 €
11A071310 ZMD	75 €
000054410A	55 €



Attention : L'extension de garantie du véhicule ne s'applique pas aux accessoires Volkswagen.
*Prix TTC client conseillé, hors pose, sous réserve de changement de références ou de péremptions. Pour toutes informations complémentaires, rapprochez vous de votre magasin.

We Connect ID.
Les services mobiles en ligne de Volkswagen



We Connect ID.⁽¹⁾ vous permet de contrôler à distance certaines fonctionnalités de votre ID.5 et ce en toute sérénité.



We Connect ID. :

Gérez votre batterie :

- ✓ Contrôlez l'état de charge de votre batterie
- ✓ Paramétrez le processus de recharge
- ✓ Préservez votre batterie

Programmez votre climatisation à distance⁽²⁾ :

- ✓ Réglez la température intérieure de votre ID.5 depuis votre smartphone
- ✓ Visualisez la température intérieure en temps réel, ainsi que la température visée

Restez parfaitement à jour :

- ✓ Gardez un œil sur l'état de charge de votre batterie
- ✓ Restez informés des différentes recharges que vous avez effectué sur une borne publique (prix, temps)

Optimisez votre consommation :

- ✓ Préchauffez votre ID.5 lorsqu'elle est en charge
- ✓ Programmez vos heures de départ, afin que votre véhicule soit chargé et à température intérieure souhaitée

Gagnez du temps :

- ✓ Repérez les stations de recharge à proximité
- ✓ Affichez le trajet le plus rapide pour accéder à un point de recharge
- ✓ Envoyez la navigation vers ce point directement dans votre ID.5



Borne de recharge sur le visuel indisponible en France

Application We Connect ID. disponible sur l'App Store et Google Play :



(1) Pour utiliser les services We Connect ID., il est nécessaire de disposer d'un Identifiant Volkswagen et se connecter à We Connect ID. en utilisant son nom d'utilisateur et son mot de passe. Plus de détails sur We Connect ID. seront communiqués par votre Partenaire Volkswagen lors de la livraison de votre ID.5.
A noter que certaines fonctionnalités sont susceptibles d'être modifiées en raison d'évolutions produits internes.

Volkswagen

We

Votre mobilité. Vos services.

We Charge

Le nouveau service de recharge de Volkswagen



We Charge vous offre la possibilité d'accéder à la majorité des réseaux de recharge publiques, que ce soit en ville, sur route ou autoroute et particulièrement au réseau de bornes de recharge rapide Ionity.

We Charge est une fonctionnalité de l'application We Connect ID.

Pour profiter de ce service, il vous suffit d'utiliser l'application We Connect ID. disponible sur IOS et Android et la carte de recharge RFID "We Charge" que vous pouvez commander via l'application. Afin de pouvoir créer un compte We Connect ID., vous devez avoir au préalable créé un identifiant Volkswagen.

Pendant la recharge, vous pouvez vérifier le statut de votre recharge, contrôler le processus de recharge ou encore recevoir des notifications via l'application We Connect ID. (par exemple, à la fin de la recharge ou si une erreur est survenue pendant la recharge). De plus, We Charge offre la possibilité de recevoir automatiquement votre facture.

We Charge vous permet également de piloter votre Elvi Charger depuis votre smartphone.

En bref : We Charge !
3 niveaux d'abonnements sont disponibles pour le service We Charge: We Charge Free, We Charge Go et We Charge Plus.

We Charge Free est adapté aux recharges occasionnelles sur le réseau public, We Charge Go est plus adapté aux recharges publiques régulières alors que We Charge Plus est adapté aux recharges publiques fréquentes.

Lors de la première année après activation de votre compte We Connect ID., vous bénéficiez du tarif We Charge Go sans mensualités ou du tarif We Charge Plus avec des mensualités préférentielles de 9,99€.



Carte de recharge RFID 'We Charge'



We Charge		Free	Go	Plus
Coût de la recharge	IONITY	0,79 € p. min	0,55 € p. min	0,30 € p. min
	Autres Fournisseurs	Coût de l'opérateur + 0,30 € p. session	Coût de l'opérateur + 0 € p. session	Coût de l'opérateur + 0 € p. session
Forfait mensuel	1 ^{ère} année ID.5 Pro / GTX	-	0,00 € p. mois	9,99 € p. mois
	Années suivantes ID.5 Pro / GTX	0,00 € p. mois	7,49 € p. mois	17,49 € p. mois
Engagement	Durée	Aucune	12 mois	12 mois



La solution de recharge idéale pour maisons individuelles

Fournisseur de solutions pour l'installation, la gestion et la maintenance d'infrastructures de recharge, **ChargeGuru** déploie une offre de service 360° en maison individuelle.

Un parcours simple, en 4 étapes :

1

Vous contactez **ChargeGuru** et effectuez le renseignement des informations de votre projet d'installation

2

ChargeGuru réalise l'étude technique de votre situation et vous soumet une proposition commerciale

Validation de la proposition ✓

3

Réalisation de l'installation par **ChargeGuru**

4

Suivi administratif et de maintenance par **ChargeGuru**



vous proposera un projet adapté à votre besoin avec notamment ces typologies de bornes de recharge :

Type d'installation électrique	Monophasé	Triphasé
Puissance maximum de la borne	7.4kW	11kW
Km rechargés par heure de charge*	40	60
Prix à partir de (avant crédit d'impôt)	1 190 €	1 490 €

Contact :
Tél : +33 1 76 38 12 76
Mail : volkswagenFR@chargeguru.com

*Hypothèse: véhicule ayant une consommation moyenne égale à 18 kW h/100 km acceptant la pleine puissance de la borne



Zeplug

Notre partenaire pour l'installation de solutions de recharge en **copropriétés** ou pour **professionnels**

Qui est Zeplug ?

Spécialiste de l'installation de bornes de recharge, Zeplug met son expertise à votre service. Déjà plus de 2000 copropriétés ont validé la solution Zeplug. Une solution validée à près de 100% des voix en Assemblée Générale.

Contact :
Tél : +33 1 76 42 02 31
Mail : volkswagen@zeplug.com



Pour les copropriétés

Zeplug prend à sa charge l'installation et la gestion complète de l'infrastructure de recharge



Aucun frais pour la copropriété



Aucune gestion pour le syndic



Sécurisé et évolutif pour faire face aux futures demandes

Combien ça coûte ?

1. Alimentation dédiée



0€

Zeplug finance l'ouverture et l'installation d'un nouveau point de livraison

Zeplug installe à ses frais une alimentation dédiée à la recharge des véhicules électriques indépendante du compteur des parties communes de l'immeuble (sous réserve d'éligibilité)

2. Borne de recharge



À partir de 499€ TTC

Prix de revient net, après déduction de l'aide ADVENIR, du crédit d'impôt, de la subvention "nouveau client" Zeplug

Zeplug installe une borne sur la place de parking de chaque copropriétaire qui en fait la demande

3. Abonnement "Tout Compris"



À partir de 19€90 TTC/mois

Selon la puissance de la borne de recharge et le forfait d'électricité choisis

Chaque client souscrit un abonnement "Tout Compris" (électricité, maintenance, assistance technique, assurance Maintien de Mobilité)

Pour les professionnels

Une offre à la carte qui couvre l'ensemble des besoins de recharge et s'adapte à chaque entreprise



Solution pour tous types de véhicules

- Véhicules de flottes
- Véhicules privés des collaborateurs
- Visiteurs



Sur site ou au domicile des collaborateurs

- Site tertiaire : mono ou multi occupant
- Domicile : Pavillon ou copropriété



Tarification à la carte

- Achat ou location de l'infrastructure
- Forfaits d'électricité
- Facturation aux salariés ou à l'entreprise



Exploitation et maintenance de l'infrastructure de recharge



Accès aux bornes de l'espace public



Pilotage énergétique de la charge



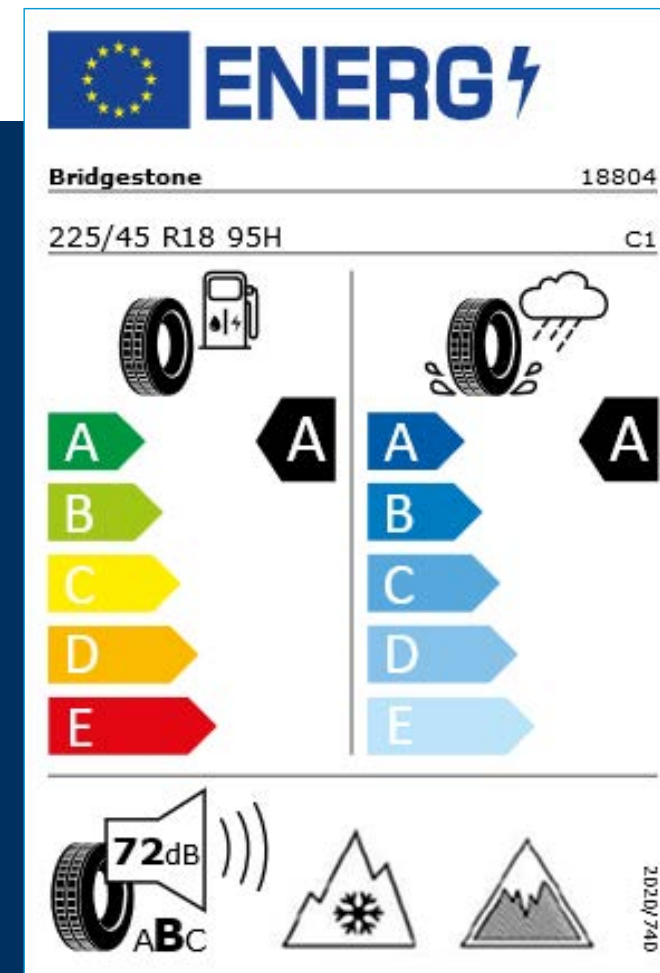
Supervision des accès et reporting individualisé



Gestion de l'avantage en nature

Étiquetage des pneumatiques

- Vous pouvez retrouver les étiquettes des pneumatiques proposés de série ou en option sur notre **configurateur en ligne** :
➡ <https://www.volkswagen.fr/fr/configurateur.html>
- Pour vous faciliter la lecture de ces étiquettes, nous mettons à votre disposition une page explicative sur notre site :
➡ <https://www.volkswagen.fr/fr/entretenir/roues-et-pneumatiques/comprendre-le-marquage-d-un-pneumatique.html>



L'étiquetage Européen comprend :

- La marque
- Les dimensions et indices de charge et de vitesse
- Classification d'efficacité énergétique, en fonction de la résistance au roulement
- Classification d'efficacité au freinage sur sol mouillé
- Notation bruits en dB et classement notes de A → C
- Label pneus neige ou verglas

Les pneumatiques ne sont pas fabriqués par Volkswagen.

La documentation relative aux pneumatiques a été élaborée par le fournisseur de pneumatiques en application du règlement (UE) 2020/740.

Les offres de financement

Volkswagen Lease&Care

Découvrez nos formules pour votre ID.5
S, **M** ou **L** ? A vous de choisir le pack qui vous correspond le mieux.



Payez pour ce que vous utilisez...
et rien de plus.



Des loyers très attractifs
services inclus.



Des packs de services
adaptés à vos besoins.



Disponible chez l'ensemble
des partenaires Volkswagen.

Assurez votre mobilité électrique en toute sérénité.

Packs à partir de **15 €** /mois*

	S	M	L
Véhicule de remplacement	✓	✓	✓
Entretien	✓	✓	✓
Perte financière	-	✓	✓
Pneumatiques	-	-	✓



(*)Offre Réservee aux particuliers et liée à un contrat de LLD à particulier du 04/04/2022 au 31/05/2022 chez tous les distributeurs Volkswagen de France Métropolitaine présentant ce financement, sous réserve d'acceptation par VOLKSWAGEN BANK. - SARL de droit allemand- Capital 318 279 200€ - succursale France : Bâtiment Ellipse, 15 avenue de la demi-lune 95700 Roissy en France - RCS Pontoise 451 618 904 - Intermédiaire d'assurance européen : D-HNQM-UQ9MO-22 (www.orias.fr).**Contrat d'Entretien obligatoire inclus dans les loyers souscrit auprès de VOLKSWAGEN BANK ***Véhicule de Remplacement inclus dans les loyers souscrit auprès de EUROP ASSISTANCE France - S.A au capital de 23 601 857€ - RCS Nanterre 451 366 405 - 1 promenade de la Bonnette - 92230 Gennevilliers. Entreprise régie par le code des assurances **** Contrat de pneumatiques souscrits auprès de VOLKSWAGEN BANK ***** Perte Financière souscrite auprès de MMA IARD Assurances Mutuelles - Société d'assurance mutuelle à cotisations fixes - RCS Le Mans 775 652 126 et MMA IARD - société Anonyme au capital de 537 052 368 euros - RCS Le Mans 440 048 882 - sièges sociaux : 14 bvd Marie et Alexandre Oyon - 72030 Le Mans cedex 9. Entreprises régies par le code des assurances.

Liste d'équipements par batterie

	ID.5 Pro	ID.5 Pro Performance	ID.5 GTX
	E393HN	E393MN	E399TN
Autonomie*, en cycle WLTP	513 km	513 km	489 km
Capacité de batterie			
Capacité de batterie nette - 77 kWh	●	●	●
Moteurs			
Puissance de 128 kW (174 ch) - Couple de 235 Nm [E393HN]	●	-	-
Puissance de 150 kW (204 ch) - Couple de 310 Nm [E393MN]	-	●	-
Puissance de 220 kW** (299 ch) - Couple de 460 Nm [E399TN]	-	-	●
Moteur arrière - Propulsion	●	●	-
4 roues motrices Dual Motor (moteurs à l'avant et à l'arrière)	-	-	●
Système de refroidissement liquide	●	●	●
Capacité de recharge			
Puissance de recharge maximale du chargeur embarqué pour prise Type 2 : 11 kW AC	●	●	●
Puissance de recharge maximale sur prise CCS : 135 kW DC***	●	●	-
Puissance de recharge maximale sur prise CCS : 150 kW DC***	-	-	●
Câble de recharge Mode 3 - Type 2 pour borne de recharge (32A)	●	●	●
Câble de recharge Mode 2 - Type 2 (8A) pour prise domestique	●	●	●

*Autonomie WLTP maximale pouvant varier selon l'équipement du véhicule. Pour plus d'information, nous vous invitons à configurer votre ID.5 sur volkswagen.fr.
**Puissance électrique maximale de 220kW: La puissance disponible lors de la conduite du véhicule dépend de plusieurs facteurs tels que la température extérieure, l'état de charge et l'âge de la batterie haute tension. Disponibilité de la puissance maximum en cas de batterie haute tension à une température comprise entre 23 et 50°C et un niveau de charge supérieur à 88%. La puissance maximale peut être utilisée pendant 30 secondes maximum.
***Cette puissance maximale de recharge peut être atteinte lors d'une recharge de 5 à 80% de la batterie et avec une température ambiante et de batterie d'environ 23°, à une station de recharge permettant de charger à cette puissance ou plus (une station Ionity, par exemple).

● De série. ○ En option. (-) Non disponible.

Liste d'équipements par batterie

	ID.5 Pro	ID.5 Pro Performance	ID.5 GTX
Équipements spécifiques au véhicule électrique			
Système d'aide à l'éco-conduite - Eco Assistance.	●	●	●
Sélecteur de vitesse situé à droite derrière le volant avec frein de stationnement électronique (P) - il dispose d'une marche avant (D/B), du neutre (N) et d'une marche arrière (R). En position (D), la récupération d'énergie au freinage est en mode normal. En position (B), le système d'aide à l'éco-conduite est activé et la récupération d'énergie est plus élevée.	●	●	●
Système de récupération d'énergie au freinage et à la décélération.	●	●	●
Réglages de la charge via le système d'infodivertissement ou l'application We Connect ID.	●	●	●
e-Sound - son spécifique ID. : L'e-Sound est un bruit électronique de moteur signalant l'approche de véhicules électriques aux autres usagers de la route. Plus le véhicule roule vite, plus le volume sonore de l'e-Sound diminue lentement.	●	●	●
Climatisation stationnaire - La climatisation stationnaire permet de réfrigérer, de ventiler ou de chauffer l'habitacle du véhicule à l'arrêt. Elle permet également de dégivrer le pare-brise, de le désembuer et de le débarrasser d'une fine couche de neige en hiver. La climatisation stationnaire est alimentée par la prise de courant ou par la batterie haute tension du véhicule.	●	●	●
Assistance à la conduite			
Car2X : la fonction Car2X utilise les informations des autres véhicules présents dans un périmètre pouvant s'étendre jusqu'à 800 mètres, ainsi que les signaux des infrastructures de transport pour avertir le conducteur et transmettre ces avertissements à d'autres véhicules équipés de la fonction Car2X.	●	●	●
ACC - Régulateur de vitesse adaptatif et prédictif (avec limiteur de vitesse) adapte la vitesse en fonction des limitations de vitesse détectées et du parcours, par exemple virages, intersections, ronds-points.	●	●	●
Lane Assist - Assistant au maintien dans la voie avec correction de trajectoire - L'assistant de maintien de voie (Lane Assist) aide le conducteur à maintenir le véhicule dans la voie dans les limites inhérentes au système. Cette fonction n'est pas adaptée ni conçue pour maintenir d'elle-même le véhicule sur sa voie.	●	●	●
Front Assist - Système de surveillance périmétrique avec fonctions de freinage d'urgence en ville et détection des piétons - L'assistance au freinage d'urgence autonome (Front Assist) peut détecter des collisions frontales imminentes et avertir avant qu'elles ne surviennent. De plus, le système peut fournir au conducteur une assistance pendant le freinage et la manœuvre d'évitement de l'obstacle, et freiner le véhicule de façon automatique.	●	●	●
Turn Assist : Freinage d'urgence d'intersection - Le freinage d'urgence au braquage peut empêcher votre véhicule d'entrer en collision avec un véhicule arrivant en sens inverse lorsque vous changez de direction.	●	●	●
Sign Assist - Système de détection de la signalisation routière - Le système de détection de la signalisation routière détecte les panneaux de signalisation standard à l'aide d'une caméra située dans le pied du rétroviseur intérieur et vous informe des limitations de vitesse, interdictions de dépasser et panneaux de danger identifiés.	●	●	●
Park Pilot : Système d'aide au stationnement avant et arrière avec signaux sonores et visualisation de la distance des obstacles sur l'écran.	●	●	●
Intervention de freinage automatique lors des manœuvres - L'intervention de freinage automatique d'un système de stationnement est utilisée pour réduire le risque de collision si un obstacle est détecté pendant le processus de stationnement.	●	●	●

Liste d'équipements par batterie

	ID.5 Pro	ID.5 Pro Performance	ID.5 GTX
Design extérieur			
Carrosserie bicolore - Toit noir et ligne de toit 'Argent'	●	●	-
Carrosserie bicolore - Toit noir et ligne de toit 'Anthracite'	-	-	●
Projecteurs LED et feux arrière à LED	●	●	-
Projecteurs IQ. Light - Matrix LED et feux arrière 3D LED	-	-	●
Jantes en alliage 8j x 19" 'Hamar' bicolore argent/noir et pneumatiques 235/55 R19 avec écrous antivol	●	●	-
Jantes en alliage 8j x 20" 'Ystad' et pneumatiques AirStop 235/50 R20 à l'avant, 255/45 R20 à l'arrière avec écrous antivol	-	-	●
Confort de conduite			
Clignotants confort : (1) touche = (3) clignotements.	●	●	●
Direction électromécanique à assistance variable en fonction de la vitesse.	●	●	●
Frein de stationnement électromécanique avec fonction d'immobilisation 'Auto-Hold' - La fonction Auto Hold garantit une immobilisation du véhicule sans déplacement intempestif, la pédale de frein ne devant pour cela pas être maintenue actionnée.	●	●	●
Pack Visibilité : Allumage automatique des feux, capteurs de pluie avec essuie-glace automatique.	●	●	●
Détection de fatigue - Système de détection de fatigue du conducteur qui analyse le comportement du conducteur et recommande un temps de repos par l'apparition d'un message visuel et sonore.	●	●	●
Vitres avant et arrière électriques avec dispositif anti-pincement.	●	●	●
Volant multifonction à réglage mécanique en hauteur et en longueur	●	●	●
Sièges avant réglables manuellement en profondeur et inclinables.	●	●	●
Réglage des phares tactile	●	●	●
Indicateur de température extérieure avec avertisseur de gel.	●	●	●
Avertissement de distance avec le véhicule précédent.	●	●	●
Avertisseur sonore et lumineux pour ceintures non attachées à l'avant et à l'arrière	●	●	●
Alerte de perte de pression des pneus.	●	●	●

Liste d'équipements par batterie

	ID.5 Pro	ID.5 Pro Performance	ID.5 GTX
Sécurité			
Système d'appel d'urgence - eCall : Appel d'urgence manuel ou automatique - Service d'appel d'urgence (inclus 10 ans et disponible indépendamment de l'inscription dans le système d'infotainment).	●	●	●
Correcteur électronique de trajectoire ESP, amplificateur de freinage d'urgence AFU, Servofrein électromécanique eBKV, Freinage mixte BKU, système d'antiblocage des roues ABS, blocage électronique de différentiel EDS, répartiteur électronique de freinage EBV, anti patinage électronique ASR , régulateur électronique de couple MSR et assistance au contrebraquage, Programme électronique de stabilisation ESC, Système agissant comme un différentiel autobloquant électronique permettant une meilleure motricité en courbe grâce à une répartition optimale de la puissance et du couple sur les roues arrière XDS. (sur les 4 roues pour la version GTX)	●	●	●
Système de Freinage anti-multi collision : ce dispositif freine automatiquement le véhicule après un premier choc afin de limiter le risque de multi collision.	●	●	●
Activation automatique du signal de détresse en cas de freinage d'urgence.	●	●	●
Protection anti démarrage.	●	●	●
7 Airbags : - Airbags frontaux avant conducteur et passager (Airbag passager désactivable par clé) - Airbags latéraux à l'avant, airbags interactif à l'avant et avec airbags de tête à l'avant et à l'arrière - Airbag central situé sur le côté droit du siège conducteur, permet la protection des chocs entre les occupants des sièges avant en cas de collision latérale ou de retournement	●	●	●
Kit de dépannage : compresseur 12 volts et produit d'étanchéité de pneu (uniquement pour les configurations en 19")	●	●	●
Ceintures de sécurité : - Ceintures de sécurité automatiques avant trois points à enrouleur avec prétensionneurs - Ceintures de sécurité arrière trois points à enrouleur	●	●	●
Éclairage à LED de la plaque d'immatriculation arrière.	●	●	●
Œillets d'arrimage ISOFIX (dispositif pour fixation de 2 sièges enfants sur la banquette arrière).	●	●	●
Avertisseur sonore un ton.	●	●	●
Freins à disques à l'avant et freins à tambours à l'arrière.	●	●	●
Pochette de premiers secours, triangle de sécurité et gilet rétro réfléchissant.	●	●	●
Verrouillage centralisé avec télécommande à fréquence radio.	●	●	●
Portes arrière avec sécurité enfants	●	●	●
Prise 12v dans le coffre.	●	●	●

Liste d'équipements par batterie

			ID.5 Pro	ID.5 Pro Performance	ID.5 GTX
Confort intérieur					
Intérieur Style	<ul style="list-style-type: none">- Sellerie en ArtVelours et similicuir, bicolore et dossier perforé "ID."- Tableau de bord personnalisable (2 coloris)- Un revêtement du tableau de bord et des portes soft-touch- Volant capacitif multifonction- Accoudoirs pour les sièges avant- Console centrale avec rangement, 2 porte-gobelets- 2 ports USB-C à l'avant (recharge et data)- Éclairage d'ambiance personnalisable (30 couleurs)- Tapis de sol avant et arrière- Pédalier en acier inoxydable avec symboles 'Play & Pause'	<ul style="list-style-type: none">- Sièges avant réglables en hauteur- Appui-tête réglables en hauteur sur les sièges avant et arrière- Rétroviseur intérieur à réglage jour/nuit automatique- Rétroviseurs extérieurs réglables et rabattables (électriquement) et dégivrants- Lampes de lecture tactiles avec réglage manuel de l'intensité lumineuse- Pare-soleils avant avec miroir de courtoisie éclairé- Boîte à gants verrouillable, éclairée- Banquette arrière 2/3 1/3 avec accoudoir central et trappe à skis (3 personnes)			-
Intérieur Style GTX	<ul style="list-style-type: none">- Sellerie 'Lurus' avec surpiqûres rouge- Tableau de bord X-Blue avec surpiqûres rouge- Un revêtement du tableau de bord et des portes soft-touch- Volant capacitif multifonction- Accoudoirs pour les sièges avant- Console centrale avec rangement, 2 porte-gobelets- 2 ports USB-C à l'avant (recharge et data)- Éclairage d'ambiance personnalisable (30 couleurs)- Tapis de sol avant et arrière- Pédalier en acier inoxydable avec symboles 'Play & Pause'	<ul style="list-style-type: none">- Sièges avant réglables en hauteur- Appui-tête réglables en hauteur sur les sièges avant et arrière- Rétroviseur intérieur à réglage jour/nuit automatique- Rétroviseurs extérieurs réglables et rabattables (électriquement) et dégivrants- Lampes de lecture tactiles avec réglage manuel de l'intensité lumineuse- Pare-soleils avant avec miroir de courtoisie éclairé- Boîte à gants verrouillable, éclairée- Banquette arrière 2/3 1/3 avec accoudoir central et trappe à skis (3 personnes)	-	-	
Connectivité					
Services connectés "We Connect ID." 36 mois.					
Commande vocale intuitive - "Bonjour ID." - Certaines fonctions peuvent être exécutées grâce à la commande vocale.					
ID.Light - L'ID. Light est un concept d'éclairage intelligent qui vous fournit des informations complémentaires sur l'état du véhicule. Lors de la disponibilité de marche et pendant la conduite, des informations complémentaires sur la situation de conduite actuelle sont fournies par l'ID. Light.					
Ecran central tactile de 12" personnalisable.					
ID. Display de 5,3" : L'ID. Display est un combiné d'instruments numérique doté d'un afficheur couleur TFT à haute résolution. En plus du tachymètre numérique, il est possible d'afficher des informations supplémentaires provenant des systèmes d'aide à la conduite, par la sélection de divers profils d'information.					
App-Connect sans fil (en fonction du téléphone compatible) pour Apple CarPlay™, Android Auto™ et Mirror Link® (avec fil)					
Réception de radio numérique DAB+.					
Dispositif électronique de démarrage sans clé 'Keyless-Go' - Démarrage possible avec une simple pression sur la pédale de frein.					
Climatiseur 2-zones 'Air Care Climatronic' avec mode recyclage de l'air ambiant.					
Système de son 6+1 haut-parleurs.					
Gestion des paramètres de confidentialité liés à la eSIM et à We Connect ID.					
Interface téléphone Bluetooth®.					

Liste d'équipements par batterie

		ID.5 Pro	ID.5 Pro Performance	ID.5 GTX
Pack Design				
Design	<ul style="list-style-type: none">- Projecteurs IQ. Light – Matrix LED avec commutation automatique des feux de route, éclairage de mauvais temps et fonction de bienvenue- Régulation dynamique des feux de route "Dynamic Light Assist"- Bande lumineuse entre les projecteurs et le logo Volkswagen.- Feux arrière à LED 3D avec animations au choix et clignotants séquentiels.- Vitres arrière sur-teintées.	○	○	●
Design Plus	Incluant le Pack Design et : <ul style="list-style-type: none">- Grand toit panoramique en verre et store pare-soleil électrique- Vitres latérales avant en verre feuilleté	○	○	○
Pack Infotainment				
Infotainment	<ul style="list-style-type: none">- Système de navigation & Infotainment 'Discover Pro Max' 12" avec “Services de streaming et radio via Internet”.- Interface téléphonique Bluetooth® Confort avec fonction de recharge par induction (en fonction du téléphone compatible).	●	●	●
Infotainment Plus	Incluant le Pack Infotainment et : <ul style="list-style-type: none">- Affichage tête haute à réalité augmentée : L’affichage tête haute permet de projeter une sélection d’informations ou de messages d’avertissement des systèmes d’aide à la conduite ou du système d’infodivertissement dans le champ de vision du conducteur.- Système audio avec caisson de basses	○	○	○
Pack Confort				
Confort	<ul style="list-style-type: none">- Sièges avant chauffants- Volant en cuir chauffant- Console centrale rétro-éclairée avec volet occultant- Climatiseur 2-Zones 'Air Care Climatronic' avec filtre à charbon actif- 2 ports USB-C à l'avant (recharge et data) et 2 à l'arrière (recharge)- Buses à dégivrage automatique à l'avant.- Pare-brise en verre athermique, chauffant avec isolation phonique renforcée	●	●	●
Confort Plus	Incluant le Pack Confort et : <ul style="list-style-type: none">- Climatiseur 3-Zones 'Air Care Climatronic' avec contrôle à l'arrière- Plancher de coffre à bagages modulable- Filet à bagages	○	○	○

Liste d'équipements par batterie

		ID.5 Pro	ID.5 Pro Performance	ID.5 GTX
Pack Assistance				
Assistance	<ul style="list-style-type: none">- Système d'ouverture et de fermeture sans clé dans un périmètre de détection 'Keyless Access Advanced'.- Caméra de recul 'Rear View'.- Intelligent Park Assist Plus- Système proactif de protection des occupants - 'Pre Safe Assist'.- Alarme antivol SAFELock - Protection volumétrique et anti-soulèvement.- Éclairage des poignées de porte.	●	●	●
Assistance Plus	<p>Incluant le Pack Assistance et :</p> <ul style="list-style-type: none">- Assistant de conduite semi autonome 'Travel Assist 2.5' avec échange de données - Le Travel Assist combine le régulateur de distance (ACC) avec le maintien de voie automatique. Dans les limites inhérentes au système, le véhicule peut ainsi maintenir la distance que vous avez sélectionnée par rapport aux véhicules qui vous précèdent et rester sur la position préférée dans la voie- Assistant de changement de voie 'Side Assist' - Le Side Assist assiste le conducteur en détectant les conditions de circulation à l'arrière du véhicule.- Assistance en cas d'incapacité du conducteur à réagir 'Emergency Assist' - L'Emergency Assist peut détecter une inactivité du conducteur et maintenir le véhicule sur la chaussée et, si nécessaire, le freiner jusqu'à l'immobilisation. Le système peut ainsi contribuer activement à éviter un accident ou à en atténuer les conséquences.- Caméra 'Area View' - système de caméra 360°.- 'Easy Open & Close' - Ouverture et fermeture du coffre à bagages contrôlées par capteur avec déverrouillage à distance.- Intelligent Park Assist Plus avec fonction mémoire	○	○	○
Pack Sport				
Sport	<ul style="list-style-type: none">- Châssis sport- Suspensions sport à l'avant et à l'arrière- Direction progressive	○	○	○
Sport Plus	<ul style="list-style-type: none">- Contrôle dynamique du châssis 'DCC' (Dynamic Chassis Control) avec sélection du profil de conduite- Suspensions pilotées à l'avant et à l'arrière- Direction progressive	○	○	○

Caractéristiques techniques

	ID.5 Pro	ID.5 Pro Performance	ID.5 GTX
	Batterie 77 kWh	Batterie 77 kWh	Batterie 77 kWh
Codes			
Codes moteur	E393HN	E393MN	E399TN
Autonomies WLTP			
En cycle mixte WLTP*, km	jusqu'à 513	jusqu'à 513	jusqu'à 489
Consommations			
En cycle mixte WLTP*, kWh/100km	17,0 - 17,8	17,0 - 17,8	17,9 -18,7
Émissions CO2, g/km	0	0	0
Coefficient de traînée (Cx)	0,26	0,26	0,27
Batterie			
Capacité de batterie nette, kWh	77	77	77
Type	Lithium Ion	Lithium Ion	Lithium Ion
Poids, kg	493	493	493
Localisation	Intégrée au plancher du véhicule entre les essieux	Intégrée au plancher du véhicule entre les essieux	Intégrée au plancher du véhicule entre les essieux
Nombre de cellules / modules	288 / 12	288 / 12	288 / 12
Capacité de recharge			
Puissance de recharge maximale du chargeur embarqué pour prise Type 2 (AC), kW	11	11	11
Puissance de recharge maximale sur prise CCS	135****	135****	150****
Temps de recharge avec une puissance de charge AC 1,8 kW (recharge de 0% à 100%), h	42:45	42:45	42:45
Temps de recharge avec une puissance de charge AC 11 kW (recharge de 0% à 100%), h	7:30	7:30	7:30
Temps de recharge avec une puissance de charge DC 135 kW (recharge de 5% à 80%), h	00:29	00:29	00:36
Temps de recharge avec une puissance de charge DC 150 kW (recharge de 5% à 80%), h	NC	NC	NC
Moteurs			
Technologie moteur électrique			
Puissance, kW	128	150	220**
Puissance, ch	174	204	299
Couple, Nm	235	310	460
Type de motorisation	Propulsion électrique	Propulsion électrique	4 roues motrices Dual Motor
Boîte de vitesse	1 rapport	1 rapport	1 rapport
Performance			
Vitesse de pointe, km/h (max)	160	160	180
0 à 100 km/h, s	10,4	8,4	6,3
Puissance fiscale			
Puissance fiscale, CV	5	5	5
Poids			
Poids à vide, kg***	2 117	2 117	2 242
Poids total autorisé en charge (P.T.A.C), kg	2 650	2 650	2 750
Poids sur essieu avant / arrière, kg	1 170/1 530	1 170/1 530	1 250/1 550
Poids remorqué freiné admis en pente à 12%, kg	1 000	1 000	1 200
Poids remorqué non freiné admis, kg	750	750	750
Poids à la flèche / sur le pavillon, kg	75 / 0	75 / 0	75 / 0

*Données variables selon la finition et son équipement. **Puissance électrique maximale de 220kW: La puissance disponible lors de la conduite du véhicule dépend de plusieurs facteurs tels que la température extérieure, l'état de charge et l'âge de la batterie haute tension. Disponibilité de la puissance maximum en cas de batterie haute tension à une température comprise entre 23 et 50°C et un niveau de charge supérieur à 88%. La puissance maximale peut être utilisée pendant 30 secondes maximum.
Poids à vide avec conducteur (68kg) et bagages (7kg). * Cette puissance maximale de recharge peut être atteinte lors d'une recharge de 5 à 80% de la batterie et avec une température ambiante et de batterie d'environ 23°, à une station de recharge permettant de charger à cette puissance ou plus (une station Ionity, par exemple).

Dimensions

ID.5

Dimensions extérieures	ID.5 PRO	ID.5 GTX
Longueur, mm	4 599	4 599
Largeur, mm	1 852	1 852
Hauteur (à vide jusqu'au rebord supérieur du toit), mm	1 615	1 615
Empattement, mm	2 771	2 771
Voie avant, mm	1 587 / 1 597	1 587 / 1 597
Voie arrière, mm	1 567 / 1 573	1 567 / 1 573
Garde au sol (avec conducteur (75kg) et fluides), cm	-	-
Diamètre de braquage, m	10,2	11,57

Dimensions extérieures pour le garage	ID.5 PRO	ID.5 GTX
Hauteur de capot ouvert, mm	-	-
Hauteur de coffre ouvert, mm	2 232	2 241
Largeur portières ouvertes avant / arrière, mm	-	-
Largeur incluant rétroviseurs, mm	2 108	-

Dimensions intérieures	ID.5 PRO	ID.5 GTX
Portières avant, largeur / hauteur, mm	-	-
Portières arrière, largeur / hauteur, mm	-	-
Hauteur sous pavillon, avant / arrière, mm	1 066 / 979	-
Largeur aux coudes avant / arrière, mm	1 503 / 1 494	-

Coffre	ID.5 PRO	ID.5 GTX
Profondeur banquette relevée / rabattue, mm	-	-
Largeur maximale, mm	1 852	1 852
Largeur entre les passages de roues, mm	1 001	1 001
Hauteur, mm	-	-
Hauteur sous pavillon avant / arrière, mm	-	-
Volume banquette relevée / rabattue, L	549 / 1 561	549 / 1 561

