



Véhicules  
Utilitaires

# Nouvelle Caravelle

Tarif au 7 novembre 2024  
Année-modèle 2025

# Terminal





# Sommaire

Principale différence avec la version précédente

- Lancement de la Nouvelle Caravelle
- Ouverture de la finition Life

Équipements de série

- 03 Principaux équipements de série

Tarifs

- 04 Malus écologique 2024
- 05 Tarifs

Finitions

- 06-07 Caravelle Life Courte et Longue

Options

- 08-13 Packs d'équipements
- 13 Sécurité
- 14 Extérieur
- 15-16 Intérieur
- 16 Confort
- 17 Assistance à la conduite
- 17 Infotainment
- 18 Jantes
- 18 Pneumatiques

Peintures

- 19 Peintures unies
- 19 Peintures métallisées

Habillages

- 20 Sellerie

Caractéristiques techniques

- 21 Caractéristiques techniques : Diesel

Label pneumatiques

- 22 Réglementation étiquetage pneumatiques

Dimensions

- 23 Dimensions Life Court et Life Long



Pour naviguer dans ce document vous pouvez :

- Cliquer sur les onglets en haut de page pour accéder la première page de la section
- Ou via le sommaire pour accéder directement à la page désirée

Lorsque vous rencontrez ces symboles dans le document cliquez pour :



Faire un zoom



Voir le visuel



Accéder à une vidéo



Fermer zoom ou visuel

# Principaux équipements de série

## Nouvelle Caravelle Life



- Bavette pare-boue à l'avant et à l'arrière
- Boîtiers de rétroviseurs extérieurs peints en Noir et poignées de porte dans la teinte du véhicule
- Pare-brise en verre de sécurité feuilleté, isolant
- Pare-chocs avant et arrière dans la teinte du véhicule
- Rétroviseurs extérieurs réglables et dégivrants électriquement
- Lunette arrière, dégivrante
- Glaces latérales en verre athermique
- Porte coulissante côté passager avant
- 4 jantes en alliage léger "Montreal" 6,5J x 16 en Argent
- Programme électronique de stabilisation ESP
- Airbags latéraux et airbags rideaux dans la cabine et airbags rideaux dans le compartiment passagers
- Airbags pour conducteur et passager avant, avec désactivation de l'airbag du passager avant
- Assistance au freinage d'urgence autonome avec détection des piétons et des cyclistes, avec assistance d'évitement et assistance de braquage
- Assistant de maintien de voie Lane Assist
- Projecteurs à LED y compris feux de jour à LED
- Système d'appel d'urgence eCall
- 3 sièges individuels dans la 2e rangée de sièges
- Accoudoirs pour le siège du conducteur et du passager avant
- Appui lombaire 2 directions pour le siège du conducteur, réglable manuellement
- Banquette à 3 places dans la 3e rangée de sièges
- Console centrale, étroite avec porte-gobelets et rangement pour téléphone mobile
- Garnitures de siège en tissu, dessin Life
- Volant multifonction en similicuir
- Autoradio à écran tactile couleur de 33 cm (13») et App-Connect sans fil (Apple et Android)
- Climatiseur dans la cabine (1 zone avec réglage automatique)
- Digital Cockpit
- 2x USB dans la cabine et 6x USB dans le compartiment passagers
- 10 haut-parleurs, 2x tabl. de bord, 2x ptes de cab., 2x toit 2e rangée de s., 4x revêtement lat. dans 3e rangée de s.
- Prise 12 V dans la console centrale à l'avant et une prise 12 V sur montant D à hauteur du sol, à l'arrière à droite
- Verrouillage centralisé avec Keyless Start sans SAFELOCK
- Régulation des feux de route Light Assist
- Régulateur de vitesse avec limiteur de vitesse prédictif
- Système d'aide au stationnement à l'arrière



# Barème malus écologique 2024

L'ensemble des véhicules particuliers sont soumis à un malus écologique lors de l'achat dont le montant est lié aux émissions de CO2 du véhicule (cf "Cycle WLTP" ). Veuillez noter que le malus 2024 entrera en vigueur au début du mois de janvier 2024. A ce titre, veuillez trouver ci-dessous le barème du malus écologique 2024 basé sur le cycle WLTP :

Taux d'émission de CO2 (g par km)	Malus 2024 WLTP (€)	Taux d'émission de CO2 (g par km)	Malus 2024 WLTP (€)	Taux d'émission de CO2 (g par km)	Malus 2024 WLTP (€)	Taux d'émission de CO2 (g par km)	Malus 2024 WLTP (€)
< 117	0 €	137	740 €	157	3 552 €	177	17 247 €
118	50 €	138	818 €	158	3 784 €	178	18 858 €
119	75 €	139	898 €	159	4 026 €	179	20 569 €
120	100 €	140	983 €	160	4 279 €	180	22 380 €
121	125 €	141	1 074 €	161	4 543 €	181	24 291 €
122	150 €	142	1 172 €	162	4 818 €	182	26 302 €
123	170 €	143	1 276 €	163	5 105 €	183	28 413 €
124	190 €	144	1 386 €	164	5 404 €	184	30 624 €
125	210 €	145	1 504 €	165	5 715 €	185	32 935 €
126	230 €	146	1 629 €	166	6 126 €	186	35 346 €
127	240 €	147	1 761 €	167	6 537 €	187	37 857 €
128	260 €	148	1 901 €	168	7 248 €	188	40 468 €
129	280 €	149	2 049 €	169	7 959 €	189	43 179 €
130	310 €	150	2 205 €	170	8 770 €	190	45 990 €
131	330 €	151	2 370 €	171	9 681 €	191	48 901 €
132	360 €	152	2 544 €	172	10 692 €	192	51 912 €
133	400 €	153	2 726 €	173	11 803 €	193	55 023 €
134	450 €	154	2 918 €	174	13 014 €	> 194	60 000 €
135	540 €	155	3 119 €	175	14 325 €		
136	650 €	156	3 331 €	176	15 736 €		



Tarifs (TTC)

	Réf	Moteur	Puiss. réelle (ch)	Boîte de vitesses	Puiss. fiscale (CV)	Conso. Mixte (L/100km) cycle WLTP*	Émission CO2 Mixte (g/km) cycle WLTP*	Caravelle Life
Caravelle Life L1	TVBLE1	2.0 TDI	150	BVM6	7	7,3	191	56 160 €
	TVBLE5	2.0 TDI	150	BVA8	7	8	209	58 500 €
	TVBLE7	2.0 TDI 4MO	150	BVA8	7	8,7	227	62 600 €
	TVBLF7	2.0 TDI 4MO	170	BVA8	7	8,7	227	64 100 €
Caravelle Life L2	TVCLE1	2.0 TDI	150	BVM6	7	7,4	193	57 120 €
	TVCLE5	2.0 TDI	150	BVA8	7	8	210	59 460 €
	TVCLE7	2.0 TDI 4MO	150	BVA8	7	8,7	228	63 560 €
	TVCLF7	2.0 TDI 4MO	170	BVA8	7	8,7	228	65 060 €



Frais de transport inclus : 1166,90 € HT  
\*A compter du 1<sup>er</sup> mars 2020, les consommations/émissions CO2 mixtes cycle WLTP désignent les données applicables en fonction de la finition choisie hors options. Veuillez-vous référer au configurateur afin de connaître le CO2 et la consommation WLTP de la configuration choisie, options incluses. Pour connaître le malus, vous pouvez vous référer à la page 4.  
Malgré le soin apporté à ce programme de commande, celui-ci ne peut être complètement exhaustif. Nous vous rappelons donc la nécessité de tester systématiquement votre véhicule à l'aide du configurateur avant toute commande. En fonction de la configuration, les équipements en option peuvent faire évoluer le CO2.

# Nouvelle Caravelle Life Courte et Longue

## Équipements de série



### Carrosserie

- Bavette pare-boue à l'avant et à l'arrière
- Boîtiers de rétroviseurs extérieurs peints en Noir et poignées de porte dans la teinte du véhicule
- Fenêtre latérale dans le compartiment de charge/passagers à l'arrière à droite
- Fenêtre latérale dans le compartiment de charge/passagers à l'arrière à gauche
- Glaces latérales en verre athermique
- Hayon
- Lunette arrière, dégivrante
- Pare-brise en verre de sécurité feuilleté, isolant
- Pare-chocs avant et arrière dans la teinte du véhicule
- Porte coulissante côté passager avant
- Réservoir à carburant avec une contenance de 55 l
- Rétroviseurs extérieurs réglables et dégivrants électriquement
- Toit normal

### Trains roulants

- 4 jantes en alliage léger «Montreal» 6,5J x 16 en Argent
- Pneus 215/65 R16C 109T
- Poids total autorisé en charge 3 125 - 3 300 kg
- Programme électronique de stabilisation ESP
- Roue de secours en acier 215/65 R16C vitesse maximale 120 km/h sans capteur de pression gonflage des pneus avec cric
- Véhicule à direction à gauche



# Nouvelle Caravelle Life Courte et Longue

## Équipements de série



### Equipements de sécurité

- 2 œillets d'arrimage pour fixation de la charge dans le coffre à bagages/ compartiment de charge
- Airbags latéraux et airbags rideaux dans la cabine et airbags rideaux dans le compartiment passagers
- Airbags pour conducteur et passager avant, avec désactivation de l'airbag du passager avant
- Antidémarrage électronique
- Appuie-tête 4 directions, réglables en hauteur et en inclinaison
- Assistance au freinage d'urgence auton. avec dét. des piétons et des cyclistes, ac assist.d'évit. et assist. de braquage
- Assistant de maintien de voie Lane Assist
- Avertisseur sonore 2 tons
- Blocs de feux arrière à LED
- Poignées de maintien sur cadre de toit côté cond. et passager avant, poignée de maintien sur montant B compart. pass.
- Projecteurs à LED y compris feux de jour à LED
- Rétroviseur intérieur de sécurité, à réglage jour/nuit manuel
- Système d'appel d'urgence eCall
- Volant multifonction en similicuir

### Equipements fonctionnels

- 10 haut-parleurs, 2x tabl. de bord, 2x ptes de cab., 2x toit 2e rangée de s., 4x revêtement lat. dans 3e rangée de s.
- 2x USB dans la cabine et 6x USB dans le compartiment passagers
- Autoradio à écran tactile couleur de 33 cm (13") et App-Connect sans fil (Apple et Android)
- Batterie AGM 80 Ah
- Climatiseur dans la cabine (1 zone avec réglage automatique)
- Digital Cockpit
- Détection de signalisation routière et avertissement de circulation à contresens
- Essuie-glace et lave-glace arrière

### Equipements intérieurs

- 3 sièges individuels dans la 2e rangée de sièges
- 6 sièges arrière
- Accoudoirs pour le siège du conducteur et du passager avant
- Appui lombaire 2 directions pour le siège du conducteur, réglable manuellement
- Banquette à 3 places dans la 3e rangée de sièges
- Boîte à gants avec volet à fermeture amortie, éclairée
- Console centrale, étroite avec porte-gobelets et rangement pour téléphone mobile
- Console de pavillon, petite
- Enjoliveur de seuil de porte coulissante en plastique, Noir, éclairé
- Garnitures de siège en tissu, dessin Life
- Lampes à LED pour la cabine et le compartiment passagers
- Plafonniers à LED
- Sans revêtement latéral compartiment passagers
- Siège du conducteur et du passager avant 6 directions, réglable
- Siège du passager avant

- Générateur 230 A
- Homologation de véhicule complète
- Norme d'émission Euro 6e EB avec homologation de véhicule particulier M1
- Prise 12 V dans la console centrale à l'avant et une prise 12 V sur montant D à hauteur du sol, à l'arrière à droite
- Régulateur de vitesse avec limiteur de vitesse prédictif
- Régulation des feux de route Light Assist
- Sans tachygraphe
- Système d'aide au stationnement à l'arrière
- Verrouillage centralisé avec Keyless Start sans SAFELOCK

# Options

Pour toujours plus de personnalisation

		Prix (TTC)	Life L1	Life L2
Packs d'équipements				
PACK CONFORT				
Z62	<div><ul style="list-style-type: none"><li>- 2 lampes à LED (éclairage périmétrique) dans le hayon avec commande supplémentaire au niveau du montant D</li><li>- Chauffage d'appoint électrique (pour diesel)</li><li>- Climatiseur dans la cabine (2 zones avec réglage automatique)</li><li>- Poignée d'accès côté passager avant sur le montant A</li><li>- Pommeau de levier de vitesses en similicuir</li><li>- Range-lun. rab. ds le toit côté cond., poignée de maint. ds le toit côté pass. av., poignée d'accès mont. B comp. pass.</li><li>- Volant multifonction en similicuir</li><li>- Éclairage de plancher dans la cabine</li></ul><p><b>Attention</b> : Uniquement sur BVM</p></div>	755 €	<input type="radio"/>	<input type="radio"/>
Z62/1XA		1 825 €	<input type="radio"/>	<input type="radio"/>

☒ De série. ☐ En option. (–) Non disponible.  
Malgré le soin apporté à ce programme de commande, celui-ci ne peut être complètement exhaustif. Nous vous rappelons donc la nécessité de tester systématiquement votre véhicule à l'aide du configurateur avant toute commande. En fonction de la configuration, les équipements en option peuvent faire évoluer le CO2. Toute configuration devra au préalable être validée par le configurateur Volkswagen Véhicules Utilitaires. Dans le cas contraire, la marque ne pourra pas être tenue responsable en cas de non constructibilité et données de consommation et émissions de CO2 différentes.



# Options

Pour toujours plus de personnalisation

		Prix (TTC)	Life L1	Life L2
Packs d'équipements				
PACK CONFORT 2				
Z66	<ul style="list-style-type: none"><li>- Pare-brise en verre de sécurité feuilleté, isolant et insonorisé, dégivrant</li><li>- Porte coulissante côté passager avant avec aide à la fermeture électrique</li><li>- Verrouillage centralisé avec système de fermeture et de démarrage sans clé Keyless Access sans SAFELOCK</li></ul>	1 845 €	<input type="radio"/>	<input type="radio"/>
PACK CONFORT 3				
Z68	<ul style="list-style-type: none"><li>- 2 lampes à LED (éclairage périmétrique) dans le hayon avec commande supplémentaire au niveau du montant D</li><li>- Climatiseur dans la cabine (2 zones avec réglage automatique)</li><li>- Poignée d'accès côté passager avant sur le montant A</li><li>- Range-lun. rab. ds le toit côté cond., poignée de maint. ds le toit côté pass. av., poignée d'accès mont. B comp. pass.</li><li>- Volant multifonction en similicuir</li><li>- Éclairage de plancher dans la cabine</li></ul>	440 €	<input type="radio"/>	<input type="radio"/>
Z68/ 1XA		1 550 €	<input type="radio"/>	<input type="radio"/>

De série. En option. (–) Non disponible.  
Malgré le soin apporté à ce programme de commande, celui-ci ne peut être complètement exhaustif. Nous vous rappelons donc la nécessité de tester systématiquement votre véhicule à l'aide du configurateur avant toute commande. En fonction de la configuration, les équipements en option peuvent faire évoluer le CO2. Toute configuration devra au préalable être validée par le configurateur Volkswagen Véhicules Utilitaires. Dans le cas contraire, la marque ne pourra pas être tenue responsable en cas de non constructibilité et données de consommation et émissions de CO2 différentes.

# Options

Pour toujours plus de personnalisation

		Prix (TTC)	Life L1	Life L2
Packs d'équipements				
PACK LUMIÈRE ET VISIBILITÉ				
Z59	<ul style="list-style-type: none"><li>- IQ.LIGHT - projecteurs à LED avec fonction Matrix ainsi que fonctions Coming Home et Leaving Home</li><li>- Régulation dynamique des feux de route Dynamic Light Assist</li><li>- Rétroviseur intérieur de sécurité, à réglage jour/nuit manuel</li><li>- Rétroviseurs extérieurs, réglables, dégivrants et rabattables électriquement</li></ul>	1 435 €	<input type="radio"/>	<input type="radio"/>
PACK REMORQUE				
Z67	<ul style="list-style-type: none"><li>- Dispositif d'attelage, rigide (y compris système de stabilisation de la remorque)</li></ul>	490 €	<input type="radio"/>	<input type="radio"/>
PACK MOBILE				
Z58	<ul style="list-style-type: none"><li>- 2x prises USB console centrale à l'AV 4x USB-C (2x devant volant, 2x boîte à gants) 1x USB-A sur le rétro. intérieur</li><li>- Interface pour téléphone mobile avec fonction de charge inductive</li><li>- Prise 12 V dans la console centrale à l'avant et une prise 12 V sur montant D à hauteur du sol, à l'arrière à droite</li></ul>	215 €	<input type="radio"/>	<input type="radio"/>
PACK PARE-BOUE				
Z63	<ul style="list-style-type: none"><li>- Bavette pare-boue à l'avant et à l'arrière</li><li>- Plaque de protection de soubassement en tôle d'acier pour le moteur et la boîte de vitesses</li></ul>	300 €	<input type="radio"/>	<input type="radio"/>

De série. En option. (–) Non disponible.  
Malgré le soin apporté à ce programme de commande, celui-ci ne peut être complètement exhaustif. Nous vous rappelons donc la nécessité de tester systématiquement votre véhicule à l'aide du configurateur avant toute commande. En fonction de la configuration, les équipements en option peuvent faire évoluer le CO2. Toute configuration devra au préalable être validée par le configurateur Volkswagen Véhicules Utilitaires. Dans le cas contraire, la marque ne pourra pas être tenue responsable en cas de non constructibilité et données de consommation et émissions de CO2 différentes.



# Options

Pour toujours plus de personnalisation

		Prix (TTC)	Life L1	Life L2
Packs d'équipements				
PACK SIÈGE CABINE 16 EN TISSU LIFE AVEC SIÈGES INDIVIDUELS ET CHAUFFAGE DE SIÈGE PLUS AIRBAG LATÉRAL				
Z28	<div><div><div>- Accoudoirs pour le siège du conducteur et du passager avant</div><div>- Appui lombaire 2 directions pour le siège du conducteur et du passager avant, réglable manuellement</div><div>- Appuie-tête 4 directions, réglables en hauteur et en inclinaison</div><div>- Chauffage de siège dans la cabine, réglable séparément</div><div>- Garnitures de siège en tissu, dessin Life</div><div>- Siège du conducteur et du passager avant 6 directions, réglable</div><div>- Siège du passager avant</div><div>- Sièges de cabine</div></div><div>Attention : Z28 oblige YAA</div></div>	585 €	<div></div>	<div></div>
PACK SIÈGE CABINE 3A SIÈGE INDIVIDUEL EN SIMILICUIR BICOLORE PLUS AIRBAG LATÉRAL AC BANQU. DBLE PR PASSAGERS AV				
Z31	<div><div><div>- Appuie-tête 2 directions, réglables en hauteur</div><div>- Banquette double pour passagers avant avec trappe de chargement</div><div>- Garnitures de siège en similicuir robuste bicolore</div><div>- Sans accoudoirs sur les sièges dans la cabine</div><div>- Sans appui(s) lombaire(s)</div><div>- Sans chauffage de siège</div><div>- Siège du conducteur 4 directions, réglable</div><div>- Sièges de cabine</div></div><div>Attention : Z31 oblige FA et YAA</div></div>	480 €	<div></div>	<div></div>

De série.  En option. (-) Non disponible.

Malgré le soin apporté à ce programme de commande, celui-ci ne peut être complètement exhaustif. Nous vous rappelons donc la nécessité de tester systématiquement votre véhicule à l'aide du configurateur avant toute commande. En fonction de la configuration, les équipements en option peuvent faire évoluer le CO2. Toute configuration devra au préalable être validée par le configurateur Volkswagen Véhicules Utilitaires. Dans le cas contraire, la marque ne pourra pas être tenue responsable en cas de non constructibilité et données de consommation et émissions de CO2 différentes.

# Options

Pour toujours plus de personnalisation

		Prix (TTC)	Life L1	Life L2
Packs d'équipements				
PACK SIÈGE CABINE 3A SIÈGE INDIVIDUEL EN SIMILICUIR BICOLORE PLUS AIRBAG LATÉRAL AC BANQU. DBLE PR PASSAGERS AV				
Z44	<div><div>- Accoudoirs pour le siège du conducteur</div><div>- Appui lombaire 2 directions pour le siège du conducteur, réglable manuellement</div><div>- Appuie-tête 4 directions, réglables en hauteur et en inclinaison</div><div>- Banquette double pour passagers avant avec trappe de chargement et tablette escamotable</div><div>- Garnitures de siège en tissu, dessin Life</div><div>- Sans chauffage de siège</div><div>- Siège du conducteur 6 directions, réglable</div><div>- Sièges de cabine</div></div> <div>Attention : Z44 oblige YAA</div>	1 690 €	<div></div>	<div></div>
PACK SIÈGE CABINE 8 EN TISSU LIFE AVEC SIÈGES INDIVIDUELS ET CHAUFFAGE DE SIÈGE PLUS AIRBAG LATÉRAL				
Z25	<div><div>- Accoudoirs pour le siège du conducteur et du passager avant</div><div>- Appui lombaire 4 directions pour le siège du conducteur, réglable électriquement</div><div>- Appuie-tête 4 directions, réglables en hauteur et en inclinaison</div><div>- Chauffage de siège dans la cabine, réglable séparément</div><div>- Garnitures de siège en tissu, dessin Life</div><div>- Siège du conducteur 8 directions et siège du passager avant 6 directions</div><div>- Siège du passager avant</div><div>- Sièges de cabine</div></div> <div>Attention : Z25 oblige YAA</div>	940 €	<div></div>	<div></div>

De série.  En option. (-) Non disponible.

Malgré le soin apporté à ce programme de commande, celui-ci ne peut être complètement exhaustif. Nous vous rappelons donc la nécessité de tester systématiquement votre véhicule à l'aide du configurateur avant toute commande. En fonction de la configuration, les équipements en option peuvent faire évoluer le CO2. Toute configuration devra au préalable être validée par le configurateur Volkswagen Véhicules Utilitaires. Dans le cas contraire, la marque ne pourra pas être tenue responsable en cas de non constructibilité et données de consommation et émissions de CO2 différentes.



# Options

Pour toujours plus de personnalisation

		Prix (TTC)	Life L1	Life L2
Packs d'équipements				
PACK AIDE À LA CONDUITE PLUS				
P12	- Assistance au freinage d'urgence auton. avec dét. des piétons et des cyclistes, ac assist.d'évit. et assist. de braquage - Caméra de recul - Sans assistant aux manoeuvres de stationnement - Système d'aide au stationnement à l'avant et à l'arrière	810 €	○	○
Sécurité				
1T1	Trousse de secours avec triangle de présignalisation et gilet rétro-réfléchissant	40 €	○	○
9V2	Système d'alarme antivol avec protection volumétrique, Back-up Horn et protection anti-soulèvement	345 €	○	○
5U2	Plaque de protection de soubassement en tôle d'acier pour le moteur et la boîte de vitesses	400 €	○	○
4F2	Verrouillage centralisé avec système de fermeture et de démarrage sans clé Keyless Access sans SAFELOCK	280 €	○	○
1G8	Kit de crevaison (compresseur 12 volts et produit de colmatage des pneus)	0 €	○	○
1G4	Roue d'urgence 155/70 R17 et cric <b>Attention</b> : de série sur 4MO	220 €	○	○
9HC	Régénération manuelle du filtre à particules	450 €	○	○
9NH	Tachygraphe numérique <b>Attention</b> : 9NH oblige 7N3, 8FB ou JOB	765 €	○	○

● De série. ○ En option. – Non disponible.  
Malgré le soin apporté à ce programme de commande, celui-ci ne peut être complètement exhaustif. Nous vous rappelons donc la nécessité de tester systématiquement votre véhicule à l'aide du configurateur avant toute commande. En fonction de la configuration, les équipements en option peuvent faire évoluer le CO2. Toute configuration devra au préalable être validée par le configurateur Volkswagen Véhicules Utilitaires. Dans le cas contraire, la marque ne pourra pas être tenue responsable en cas de non constructibilité et données de consommation et émissions de CO2 différentes.

# Options

Pour toujours plus de personnalisation

		Prix (TTC)	Life L1	Life L2
Extérieur				
6XP	Rétroviseurs extérieurs réglables, dégivrants et rabattables électriquement	190 €	<input type="radio"/>	<input type="radio"/>
3S8	3 galeries porte-bagages rabattables	690 €	<input type="radio"/>	<input type="radio"/>
3S1	Barres de toit	170 €	<input type="radio"/>	<input type="radio"/>
NG7	Porte-vélos pour jusqu'à 4 vélos sur le hayon	1 035 €	<input type="radio"/>	<input type="radio"/>
3FG	Toit panoramique en verre, fermé, dimensions intérieures 1 665 mm x 985 mm <b>Attention</b> : oblige Z66 et 4F2	1 195 €	<input type="radio"/>	<input type="radio"/>
1M5	Préparation pour dispositif d'attelage	255 €	<input type="radio"/>	<input type="radio"/>
QL5	Fenêtres latérales avant en verre athermique, fenêtres latérales arrière et lunette arrière assombries	330 €	<input type="radio"/>	<input type="radio"/>
4GW	Pare-brise en verre de sécurité feuilleté, isolant, dégivrant	280 €	<input type="radio"/>	<input type="radio"/>
1PB	Boulons de roue avec protection antivol étendue	60 €	<input type="radio"/>	<input type="radio"/>
8G3	Régulation dynamique des feux de route Dynamic Light Assist	290 €	<input type="radio"/>	<input type="radio"/>
8IV	IQ.LIGHT - projecteurs à LED avec fonction Matrix ainsi que fonctions Coming Home et Leaving Home <b>Attention</b> : 8IV oblige 8G3	1 425 €	<input type="radio"/>	<input type="radio"/>
8SG	Bloc de feux arrière à LED avec signature lumineuse exclusive	120 €	<input type="radio"/>	<input type="radio"/>
8IY	Projecteurs à LED y compris feux de jour à LED et avec feux de braquage et éclairage tous temps	980 €	<input type="radio"/>	<input type="radio"/>
3RE	Portes battantes (hauteur jusqu'au toit en cas de toit surélevé)	400 €	<input type="radio"/>	<input type="radio"/>

☒ De série. ☐ En option. (–) Non disponible.  
Malgré le soin apporté à ce programme de commande, celui-ci ne peut être complètement exhaustif. Nous vous rappelons donc la nécessité de tester systématiquement votre véhicule à l'aide du configurateur avant toute commande. En fonction de la configuration, les équipements en option peuvent faire évoluer le CO2. Toute configuration devra au préalable être validée par le configurateur Volkswagen Véhicules Utilitaires. Dans le cas contraire, la marque ne pourra pas être tenue responsable en cas de non constructibilité et données de consommation et émissions de CO2 différentes.



# Options

Pour toujours plus de personnalisation

		Prix (TTC)	Life L1	Life L2
Intérieur				
OTC	2 tapis de sol, en velours, dans la cabine	40 €	<input type="radio"/>	<input type="radio"/>
7C3	Poignée d'accès côté passager avant sur le montant A	25 €	<input type="radio"/>	<input type="radio"/>
IA1	Point de fixation selon la norme AMPS sur la console centrale, p. ex. pour les supports de terminaux mobiles	20 €	<input type="radio"/>	<input type="radio"/>
3Y4	Stores pare-soleil sur les fen. latér. des portes couliss. dans la 2e rangée de sièges du compartiment passagers <b>Attention</b> : oblige GZ2 ou GZ6	200 €	<input type="radio"/>	<input type="radio"/>
8FB	2e batterie (80 Ah, AGM)	265 €	<input type="radio"/>	<input type="radio"/>
J0B	Batterie AGM avec 95 Ah	135 €	<input type="radio"/>	<input type="radio"/>
9Z1	Prises de courant 230 V: 1 sur l'armature du siège conducteur, puissance de 400 W	255 €	<input type="radio"/>	<input type="radio"/>
6M3	1 filet à bagages sur chaque porte battante <b>Attention</b> : 6M3 oblige 3RE	60 €	<input type="radio"/>	<input type="radio"/>
3D2	Boîte à gants avec volet fermant à clé <b>Attention</b> : 3D2 oblige IA1	215 €	<input type="radio"/>	<input type="radio"/>
7W3	Configuration d'ouverture "1re et 2e rangée de sièges"	55 €	<input type="radio"/>	<input type="radio"/>
1XA	Volant multifonction en similicuir, chauffant	165 €	<input type="radio"/>	<input type="radio"/>
0I2	Réservoir à carburant avec une contenance de 70 l	55 €	<input type="radio"/>	<input type="radio"/>
GZ3	Porte coulissante côté passager avant, électrique <b>Attention</b> : GZ3 oblige Z66 ou 4F2	850 €	<input type="radio"/>	<input type="radio"/>
GZ3/ Z66	Porte coulissante côté passager avant, électrique	650 €	<input type="radio"/>	<input type="radio"/>

☒ De série. ☐ En option. (–) Non disponible.  
Malgré le soin apporté à ce programme de commande, celui-ci ne peut être complètement exhaustif. Nous vous rappelons donc la nécessité de tester systématiquement votre véhicule à l'aide du configurateur avant toute commande. En fonction de la configuration, les équipements en option peuvent faire évoluer le CO2. Toute configuration devra au préalable être validée par le configurateur Volkswagen Véhicules Utilitaires. Dans le cas contraire, la marque ne pourra pas être tenue responsable en cas de non constructibilité et données de consommation et émissions de CO2 différentes.

# Options

Pour toujours plus de personnalisation

		Prix (TTC)	Life L1	Life L2
Intérieur				
GZ2	Porte coulissante côté conducteur et passager avant	795 €	<input type="radio"/>	<input type="radio"/>
GZ2/Z66	Porte coulissante côté conducteur et passager avant	595 €	<input type="radio"/>	<input type="radio"/>
GZ5	Porte coulissante côté conducteur et passager avant, électrique	2 595 €	<input type="radio"/>	<input type="radio"/>
GZ5/Z66	Porte coulissante côté conducteur et passager avant, électrique	2 295 €	<input type="radio"/>	<input type="radio"/>
GZ6	Porte coulissante côté conducteur et pass. AV ac aide à la fermeture électr.	1 325 €	<input type="radio"/>	<input type="radio"/>
GZ6/Z66	Porte coulissante côté conducteur et pass. AV ac aide à la fermeture électr.	1 130 €	<input type="radio"/>	<input type="radio"/>
Confort				
6CB	Chauffage d'appoint électrique pour Diesel <b>Attention</b> : 6CB oblige Z68 ou KH7	380 €	<input type="radio"/>	<input type="radio"/>
KH7	Climatiseur ds cabine et compartiment pass. (3 zones avec réglage auto.) et panneau de cmd numérique ds comp. pass. <b>Attention</b> : oblige Z62 ou 6CB	1 260 €	<input type="radio"/>	<input type="radio"/>
KH7/Z62	Climatiseur ds cabine et compartiment pass. (3 zones avec réglage auto.) et panneau de cmd numérique ds comp. pass.	1 060 €	<input type="radio"/>	<input type="radio"/>
KC2	Climatiseur ds cabine (2 zones ac régl. auto.) et comp. pass. (ac régl. manuel, pr Combi et Caravelle ac panneau de cmd)	730 €	<input type="radio"/>	<input type="radio"/>
KC2/Z62	Climatiseur ds cabine (2 zones ac régl. auto.) et comp. pass. (ac régl. manuel, pr Combi et Caravelle ac panneau de cmd)	530 €	<input type="radio"/>	<input type="radio"/>

☒ De série. ☐ En option. (–) Non disponible.  
Malgré le soin apporté à ce programme de commande, celui-ci ne peut être complètement exhaustif. Nous vous rappelons donc la nécessité de tester systématiquement votre véhicule à l'aide du configurateur avant toute commande. En fonction de la configuration, les équipements en option peuvent faire évoluer le CO2. Toute configuration devra au préalable être validée par le configurateur Volkswagen Véhicules Utilitaires. Dans le cas contraire, la marque ne pourra pas être tenue responsable en cas de non constructibilité et données de consommation et émissions de CO2 différentes.



# Options

Pour toujours plus de personnalisation

		Prix (TTC)	Life L1	Life L2
Assistance à la conduite				
UG6	Limitation de l'accélération intelligente	60 €	<input type="radio"/>	<input type="radio"/>
Infotainment				
ZQ1	Système de navigation à écran tactile couleur de 33 cm (13") et App-Connect sans fil (Apple et Android)	895 €	<input type="radio"/>	<input type="radio"/>
R29	Préparé pour VW Connect et VW Connect Plus <b>Attention</b> : oblige P12 et 7Q1	0 €	<input type="radio"/>	<input type="radio"/>
9IN	Interface pour téléphone mobile avec fonction de charge inductive	170 €	<input type="radio"/>	<input type="radio"/>

☒ De série. ☐ En option. (–) Non disponible.  
Malgré le soin apporté à ce programme de commande, celui-ci ne peut être complètement exhaustif. Nous vous rappelons donc la nécessité de tester systématiquement votre véhicule à l'aide du configurateur avant toute commande. En fonction de la configuration, les équipements en option peuvent faire évoluer le CO2. Toute configuration devra au préalable être validée par le configurateur Volkswagen Véhicules Utilitaires. Dans le cas contraire, la marque ne pourra pas être tenue responsable en cas de non constructibilité et données de consommation et émissions de CO2 différentes.

# Options

Pour toujours plus de personnalisation

		Prix (TTC)	Life L1	Life L2
Jantes				
C1E	4 jantes en alliage léger "Montreal" 6,5J x 16 en Gris Métallisé	745 €	<input type="radio"/>	<input type="radio"/>
40M	4 jantes en alliage léger "Le Mans" 6,5J x 17 en Argent <b>Attention</b> : 40M oblige H0S et VG8	675 €	<input type="radio"/>	<input type="radio"/>
40Q	4 jantes en alliage léger "Monte Carlo" 6,5J x 17, en Noir, surface tournée brillante <b>Attention</b> : 40Q oblige H0S et VG8	745 €	<input type="radio"/>	<input type="radio"/>
Pneumatiques				
H0S	Pneus 215/60 R17C 109/107T <b>Attention</b> : H0S oblige 40M ou 40Q	0 €	<input type="radio"/>	<input type="radio"/>
VG8	Pneus toute saison Goodyear	0 €	<input type="radio"/>	<input type="radio"/>



1



2



3


☒ De série. ☐ En option. (–) Non disponible.  
Malgré le soin apporté à ce programme de commande, celui-ci ne peut être complètement exhaustif. Nous vous rappelons donc la nécessité de tester systématiquement votre véhicule à l'aide du configurateur avant toute commande. En fonction de la configuration, les équipements en option peuvent faire évoluer le CO2. Toute configuration devra au préalable être validée par le configurateur Volkswagen Véhicules Utilitaires. Dans le cas contraire, la marque ne pourra pas être tenue responsable en cas de non constructibilité et données de consommation et émissions de CO2 différentes.



- 1 Jantes en alliage léger "Montreal"
- 2 Jantes en alliage léger "Le Mans"
- 3 Jantes en alliage léger "Monte Carlo"

# Peintures

Pour toujours plus de personnalisation

		Prix (TTC)	Life
Peintures unies			
2E2E	Clear White	0 €	○
7V7V	Dark Indigo Blue	0 €	○
9B9B	Intensive Red	0 €	○
W6W6	Stone Grey	0 €	○
Peintures métallisées			
8B8B	Graphite Dust Métallisé	1 140 €	○
H9H9	Light Grey Métallisé	1 140 €	○
T5T5	Mid Blue Métallisé	1 140 €	○
6P6P	Midnight Black Métallisé	1 140 €	○
M7M7	Warm Green Métallisé	1 140 €	○

 Cliquez sur ce symbole pour voir le visuel correspondant

 De série.  En option. (–) Non disponible.  
Malgré le soin apporté à ce programme de commande, celui-ci ne peut être complètement exhaustif. Nous vous rappelons donc la nécessité de tester systématiquement votre véhicule à l'aide du configurateur avant toute commande. En fonction de la configuration, les équipements en option peuvent faire évoluer le CO2. Toute configuration devra au préalable être validée par le configurateur Volkswagen Véhicules Utilitaires. Dans le cas contraire, la marque ne pourra pas être tenue responsable en cas de non constructibilité et données de consommation et émissions de CO2 différentes.



# Habillages

Trouvez votre combinaison idéale

## Sellerie

FC	Super Dark Palladium-Black/Super Dark Palladium-Palladium Grey/Black/tissu à rayures et tissu "Life"
FA	Super Dark Palladium-Black Onyx/Super Dark Palladium-Palladium Grey/Black/ similicuir robuste bicolore <b>Attention</b> : FA oblige Z31 et YAA

Prix (TTC)

Life

Série



0 €



De série. En option. (–) Non disponible.  
Malgré le soin apporté à ce programme de commande, celui-ci ne peut être complètement exhaustif. Nous vous rappelons donc la nécessité de tester systématiquement votre véhicule à l'aide du configurateur avant toute commande. En fonction de la configuration, les équipements en option peuvent faire évoluer le CO2. Toute configuration devra au préalable être validée par le configurateur Volkswagen Véhicules Utilitaires. Dans le cas contraire, la marque ne pourra pas être tenue responsable en cas de non constructibilité et données de consommation et émissions de CO2 différentes.

Caractéristiques techniques : Diesel

	2.0 TDI 150 ch		2.0 TDI 150 ch		2.0 TDI 150 ch 4MO		2.0 TDI 170 ch 4MO	
	Life court	Life long	Life court	Life long	Life court	Life long	Life court	Life long
Moteurs	Common-Rail à injection directe		Common-Rail à injection directe		Common-Rail à injection directe		Common-Rail à injection directe	
Cylindrée, cm³	1 996		1 996		1 996		1 996	
Puissance maximum, kW (ch)	110 (150)		110 (150)		110 (150)		125 (150)	
Couple maximum (Nm)	360		360		360		390	
Boîte de vitesses	BVM6		BVA8		BVA8		BVA8	
Poids (kg) (1) (2)	L1	L2	L1	L2	L1	L2	L1	L2
PTAC	3100	3175	3160	3225	3205	3300	3205	3300
Poids à vide	2232	2278	2269	2315	2367	2412	2367	2412
Charge utile	868	897	891	910	838	888	838	888
Charge remorquable freinée	2300		2300		2400		2400	
Charge remorquable non freinée	750		750		750		750	
PTRA	5400	5475	5660	5725	5605	5700	5605	5700
Charge admissible sur le toit 100 kg (avec 2 barres de toit) ou 150 kg (avec au moins 3 barres de toit)	170		170		170		170	
Poids admissible sur la flèche d'attelage	100		100		100		100	
Performances (3)								
0 à 100 km/h (s)	13,4		14,7		14,7		14	
Vitesse maximum (km/h)	175		175		175		175	
Pneumatiques								
Pneumatiques à faible résistance au roulement	215/65 R16C 109T		215/65 R16C 109T		215/65 R16C 109T		215/65 R16C 109T	
Puissance fiscale								
Puissance fiscale, CV	8		8		8		9	

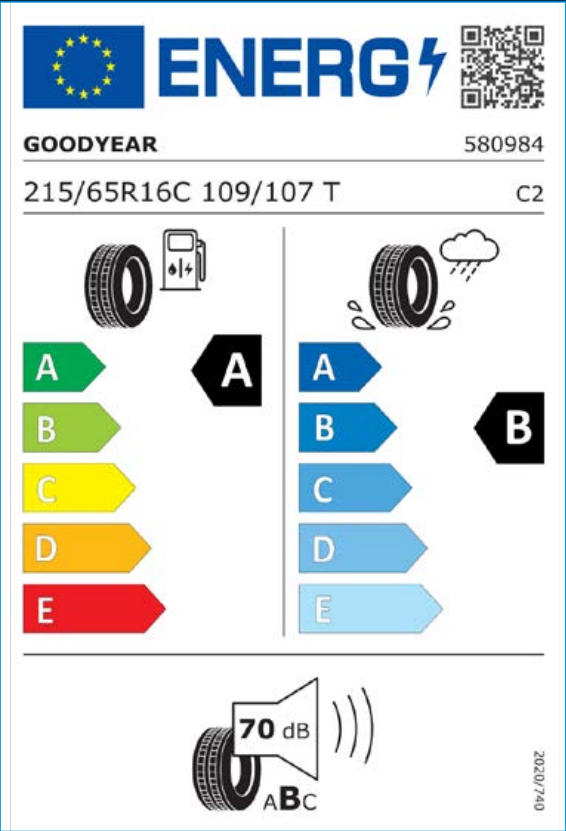
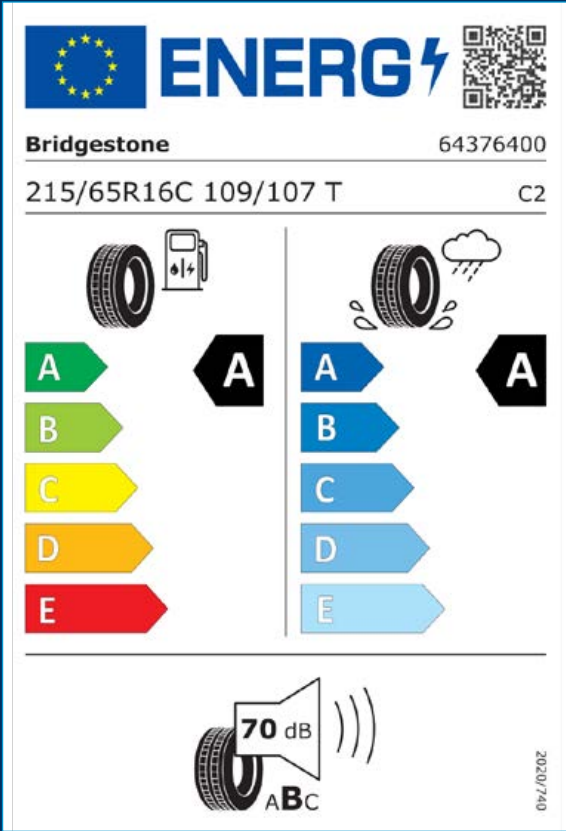
(1) Poids avec conducteur et 90% du plein de carburant. La présence d'options peut augmenter le poids à vide du véhicule entraînant une augmentation de la consommation et des émissions ainsi qu'une diminution de la charge utile du véhicule.  
(2) La puissance du moteur diminue avec l'altitude. Il faut donc retirer 10% du poids total avec remorque à partir de 1000 mètres au dessus du niveau de la mer et à chaque nouveau palier de 1000 mètres.  
(3) Mesures réalisées sur circuit.

# Label pneumatiques

## Réglementation étiquetage pneumatiques

La réglementation européenne (Règlement EU 2020/740) sur les labels des pneumatiques évolue au 1<sup>er</sup> Mai 2021.

- Vous pouvez retrouver l'étiquetage des pneumatiques proposés de série ou en option sur le **configurateur en ligne**.
- Une fois sur le configurateur vous pouvez sélectionner les pneumatiques que vous souhaitez puis cliquer sur « détail » pour obtenir des informations sur les pneumatiques.
- Toutes les informations concernant nos pneumatiques sont accessibles sur le site Volkswagen Véhicules Utilitaires : <https://www.volkswagen-utilitaires.fr/fr/entretenir/roues-et-pneumatiques.html>



### L'étiquetage Européen comprend :

- La marque
- Les dimensions et indices de charge et de vitesse
- Classification d'efficacité énergétique, en fonction de la résistance au roulement
- Classification d'efficacité au freinage sur sol mouillé
- Notation bruits en dB et classement notes de A → C
- Label pneus neige ou verglas

Les pneumatiques ne sont pas fabriqués par Volkswagen.  
La documentation relative aux pneumatiques a été élaborée par le fournisseur de pneumatiques en application du règlement (UE) 2020/740.



# Dimensions

	Life Court	Life Long
Longueur avec attelage en mm	5184	5584
Longueur sans attelage en mm	5050	5450
Largeur avec rétroviseurs déployés en mm	2275	
Largeur avec rétroviseurs rabattus en mm	2032	
Hauteur maximal en mm (selon norme EU)	1982,3	1978
Empattement en mm	3100	3500
Angle de surplomb avant en °	16,5	17,2
Surplomb avant en mm	958	
Angle de surplomb arrière en °	16,4	
Surplomb arrière en mm	992	
Hauteur du véhicule avec hayon ouvert en mm	2062	2053
Largeur de chargement entre les passages de roue en mm	1349	
Largeur d'ouverture de la porte coulissante en mm	930	
Hauteur d'ouverture de la porte coulissante en mm	1260	
Hauteur d'ouverture du hayon en mm	1267	
Angle de rampe en °	13,1	11,7
Longueur du plancher de chargement derrière la 1ère rangée de sièges en mm	2 622	3022
Longueur du plancher de chargement derrière la 2ème rangée de sièges en mm	1 790	2190
Longueur du plancher de chargement derrière la 3ème rangée de sièges en mm	725	1110
Diamètre de braquage, m	12,5	13,8
Capacité du réservoir, L	55	

# Nouvelle Caravelle

Volkswagen France  
Direction de VOLKSWAGEN Group France  
BP 62 – 02601 Villers-Cotterêts Cedex  
  
www.volkswagen.fr



**Remarque.**  
Les voitures photographiées dans ce catalogue comportent des équipements et des accessoires en option. Les automobiles Volkswagen étant commercialisées dans le monde entier, leurs caractéristiques peuvent différer d'un pays à l'autre. Pour la définition exacte des modèles disponibles en France, veuillez consulter votre Partenaire Volkswagen. D'autre part, Volkswagen se réserve le droit de modifier à tout moment et sans préavis le modèle décrit dans ce catalogue. Malgré le soin apporté à sa réalisation, celui-ci ne peut constituer un document contractuel.

Votre Partenaire Volkswagen