

Tarifs au 2 octobre 2017 - Mise à jour au 22 mai 2018
Année-modèle 2018



Coccinelle Cabriolet



SOMMAIRE

ÉQUIPEMENTS DE SÉRIE

03 Principaux équipements de série par finition

TARIFS

04 Tarifs (TTC)

FINITIONS

05-06 Finition 'Design'

07 Série Spéciale 'Origin'

08 Série Spéciale 'Couture Exclusive'

09-10 Finition 'Dune'

11-12 Série limitée 'Ultimate'

OPTIONS

13 Packs d'équipements

14 Sécurité

14 Extérieur

15 Intérieur

15 Confort

16 Infotainment

17 Jantes

ACCESSOIRES

18 Intérieur

18 Confort

COLORIS ET SELLERIES

19-20 Coloris et selleries

CARACTÉRISTIQUES TECHNIQUES

21 Caractéristiques techniques : Essence

22 Caractéristiques techniques : Diesel

DIMENSIONS

23 Dimensions

24 Dimensions Dune et Ultimate

LES SERVICES ASSOCIÉS À VOTRE VOITURE

25 La connectivité à votre service

OFFRES

26 Offre de financement

26 Offre de service

Pour naviguer dans ce document vous pouvez :

- Soit cliquer sur les onglets en haut de page pour accéder à la première page de la section
- Soit via le sommaire pour accéder directement à la page désirée

Lorsque vous rencontrez ces symboles dans le document cliquez pour :



Faire
un zoom



Voir
le visuel



Accéder à
une vidéo



Fermer
zoom ou visuel

Rejoignez-nous
sur facebook

PRINCIPAUX ÉQUIPEMENTS DE SÉRIE PAR FINITION⁽¹⁾

Design	<ul style="list-style-type: none">- Accoudoir central avant- Allumage automatique des feux- Applications décoratives dans la teinte de la carrosserie- Climatisation*- Compartiment additionnel 'Coccinelle' sur le haut du tableau de bord- Console centrale 'Platinum Grey'- Détecteur de pluie- 'Fatigue Detection' : Système de détection de fatigue du conducteur- Feux arrière à LED- Hill-Hold : Assistant au démarrage en côte- Interface Bluetooth® pour téléphone portable- Jantes en alliage léger 17" 'Philadelphia'- Ordinateur de bord multifonction grand écran	<ul style="list-style-type: none">- Poignées de portes dans la couleur de carrosserie- Port USB compatible Apple®- Projecteurs antibrouillard avant avec éclairage statique d'intersection- Régulateur de vitesse- Rétroviseurs dégivrants à réglages électriques- Seuil de portes en aluminium- Sièges avant confort avec réglage lombaire et en hauteur- Spoiler arrière- Système Audio & Infotainment 'Composition Media' avec écran couleur tactile 6,5"- Tapis de sol textile à l'avant et à l'arrière- Volant cuir multifonction
+ 710 €	Série spéciale Origin	<ul style="list-style-type: none">- Aide au stationnement avant et arrière avec signaux sonores et visualisation de la distance des obstacles sur l'écran- Application Volkswagen Media Control- Caméra de recul- Car-Net 'App-Connect'
+ 4 630 €	Série spéciale COUTURE EXCLUSIVE	<ul style="list-style-type: none">- Aide au stationnement avant et arrière avec signaux sonores et visualisation de la distance des obstacles sur l'écran- Applications de tableau de bord noires et contre-portes- Application Volkswagen Media Control- Car-Net 'App-Connect'- Caméra de recul- Climatisation automatique 'Climatronic' bi-zone- Console centrale 'Noire'
Dune	<ul style="list-style-type: none">- Aide au stationnement avant et arrière avec signaux sonores et visualisation de la distance des obstacles sur l'écran- Allumage automatique des feux- Applications de tableau de bord noires- Car-Net 'App-Connect' avec port USB compatible Apple®- Châssis surélevé de 10 mm- Climatisation automatique 'Climatronic' bi-zone*- Coques de rétroviseurs peintes 'Reflet d'argent'- Filet anti-remous- Feux arrière à LED et éclairage de plaque à LED- Interface Bluetooth® pour téléphone portable	<ul style="list-style-type: none">- Jantes en alliage léger 18" 'Canyon'- Pare-chocs avant/arrière et bas de caisse spécifiques 'Dune'- Projecteurs antibrouillard avant avec éclairage statique d'intersection- Projecteurs bi-Xénon avec feux de jour à LED- Rétroviseur intérieur jour / nuit automatique- Sellerie en tissu 'Dune'- Rétroviseurs extérieurs dégivrants et rabattables électriquement- Stickers latéraux 'Dune'- Système Navigation & Infotainment 'Discover Media' avec écran couleur tactile 6,5"- Volant cuir multifonction spécifique 'Dune' (avec palettes au volant pour boîte DSG)
Série limitée ULTIMATE 150 Exemplaires numérotés	<ul style="list-style-type: none">- Aide au stationnement avant et arrière avec signaux sonores et visualisation de la distance des obstacles sur l'écran- Allumage automatique des feux- Applications de tableau de bord 'Grid'- Caméra de recul- Car-Net 'App-Connect' avec port USB compatible Apple®- Climatisation automatique 'Climatronic' bi-zone*- Coques de rétroviseurs peintes en noir- Couver-capote amovible- Filet anti-remous- Interface Bluetooth® pour téléphone portable- Jantes en alliage léger 18" 'Twister' pour motorisation TSI150 DSG	<ul style="list-style-type: none">- Jantes en alliage léger 19" 'Salvador' pour motorisation TSI220 DSG- Keyless Access- Pare-chocs avant/arrière et bas de caisse spécifiques 'Ultimate'- Peinture Blanc Pur- Projecteurs antibrouillard avant avec éclairage statique d'intersection- Projecteurs bi-Xénon avec feux de jour à LED- Rétroviseurs extérieurs dégivrants et rabattables électriquement- Sellerie en Cuir 'Vienna' avec sièges avant chauffants- Stickers latéraux 'Coccinelle'- Système Navigation & Infotainment 'Discover Media' avec écran couleur tactile 6,5"- Volant cuir multifonction spécifique avec palettes au volant pour boîte DSG

*Egalement disponible sans climatisation (sans modification de tarif). ⁽¹⁾Dans la limite des stocks disponibles.

TARIFS (TTC)

	Moteur	Puiss. réelle (ch)	Boîte de vitesses	Puiss. fiscale (CV)	Conso. mixte (L/100km)		Emission CO2 mixte (g/km)		Bonus/Malus 2018 (€)		Design ⁽¹⁾	Série spéciale Origin ⁽¹⁾	Série spéciale Couture Exclusive ⁽¹⁾	Dune ⁽¹⁾	Série limitée Ultimate ⁽¹⁾
					Autres finitions	Dune/ Ultimate	Autres finitions	Dune/ Ultimate	Autres finitions	Dune/ Ultimate					
Essence BlueMotion Technology	1.2 TSI	105	BVM6	6	5,5	5,6	127	129	+ 173 €	+ 253 €	26 610 €	27 320 €	31 240 €	30 790 €	–
	1.2 TSI	105	DSG7	6	5,4	5,4	125	126	+ 113 €	+ 140 €	28 500 €	29 210 €	33 130 €	32 680 €	–
	1.4 TSI	150	BVM6	8	5,9	5,9	136	137	+ 690 €	+ 773 €	29 670 €	30 380 €	34 300 €	33 850 €	–
	1.4 TSI	150	DSG7	8	5,7	5,6	130	130	+ 300 €		31 560 €	32 270 €	36 190 €	35 740 €	36 890 €
	2.0 TSI	220	BVM6	13	-	6,8	-	157	+ 3 473 €		–	–	–	36 960 €	–
	2.0 TSI	220	DSG6	13	-	6,9	-	161	+ 4 253 €		–	–	–	38 980 €	40 590 €
Diesel BlueMotion Technology	2.0 TDI	110	BVM5	6	4,4	4,6	116	120	neutre	+ 50 €	30 440 €	31 150 €	35 070 €	34 620 €	–
	2.0 TDI	110	DSG7	6	4,6	-	121	-	+ 53 €		32 400 €	33 110 €	37 030 €	–	–
	2.0 TDI	150	BVM6	8	4,6	4,7	120	122	+ 50 €	+ 60 €	33 020 €	33 730 €	37 650 €	37 200 €	–
	2.0 TDI	150	DSG6	8	4,9	5,0	129	130	+ 253 €	+ 300 €	34 910 €	35 620 €	39 540 €	39 090 €	–

⁽¹⁾Dans la limite des stocks disponibles

Extension de garantie	3 ans (2 ans + 1 an supplémentaire)				4 ans (2 ans + 2 ans supplémentaires)			5 ans (2 ans + 3 ans supplémentaires)		
				Offre réservées à la clientèle professionnelle						
	30 000 kms	60 000 kms	90 000 kms	120 000 kms	40 000 kms	80 000 kms	120 000 kms	50 000 kms	100 000 kms	150 000 kms
Code option	EA1	EA2	EA3	EB4	EA4	EA5	EA6	EA7	EA8	EA9
Prix TTC	240 €	340 €	465 €	750 €	530 €	745 €	1 080 €	845 €	1 250 €	1 930 €

Boîte séquentielle à double embrayage DSG
Cette nouvelle génération de boîte séquentielle associe le confort d’une boîte automatique aux avantages d’une boîte manuelle. En effet, les passages de rapports sont quasi instantanés. Grâce à son efficacité, elle permet également d’optimiser la consommation par rapport à une boîte automatique classique. Deux modes de passages de vitesses sont disponibles : Automatique ou Manuel. En mode automatique, deux programmes de conduite sont proposés : Normal ou Sport.

BlueMotion Technology
La technologie BlueMotion permet de réduire les émissions de CO2 et la consommation en carburant grâce au Start-Stop et à la récupération de l’énergie au freinage.

FINITION 'DESIGN'

Équipements de série sur finition 'Design'.



Jantes en alliage léger 17" 'Philadelphia'



Feux arrière à LED



Visuel présenté avec options 'Discover Media', 'Sound System Fender' et 'Climatronic'



Inscription 'Coccinelle'

Sécurité

- Airbags frontaux conducteur et passager, désactivable côté passager
- Airbags latéraux avant avec airbags rideaux
- Alerte de perte de pression des pneus
- Appuis-tête à sécurité optimisée réglables en hauteur sur les sièges avant
- Avertisseur et témoin d'oubli de port de la ceinture de sécurité
- Ceintures de sécurité avant trois points avec prétensionneurs
- Correcteur électronique de trajectoire ESP avec aide au démarrage en côte, amplificateur de freinage d'urgence, système d'antiblocage des roues ABS, blocage électronique de différentiel EDS, antipatinage électronique ASR et régulateur électronique de couple MSR
- Dispositif de fixation pour sièges enfants aux normes ISOFIX aux places arrière
- Essuie-glace avant avec commande d'intermittence
- 'Fatigue Detection' : Système de détection de fatigue du conducteur
- Hill-Hold : Assistant au démarrage en côte grâce à une fonction anti-recul (maintien pendant 2 secondes après le relâchement de la pédale de frein)
- Motorisations BlueMotion Technology : système 'Start-Stop' de coupure du moteur à l'arrêt, et système de récupération d'énergie en décélération
- Projecteurs antibrouillard avant avec éclairage statique d'intersection
- Protection antidémarrage électronique
- Système d'arceaux de sécurité anti-retournement actif
- Témoin d'usure des garnitures de freins

Extérieur

- Baguettes chromées soulignant les vitres latérales
- Bas de portes couleur carrosserie avec insert chromé
- Feux arrière à LED
- Inscription 'Coccinelle' sur la malle arrière
- Jantes en alliage léger 17" 'Philadelphia' avec pneumatiques 215/55 R17
- Poignées de portes dans la couleur de carrosserie
- Projecteurs halogènes
- Rétroviseurs dégivrants à réglages électriques, asphériques côté conducteur
- Spoiler sur le hayon arrière

Intérieur

- Accoudoir central avant
- Applications décoratives sur tableau de bord et contre-portes dans la teinte de la carrosserie
- Compartiment additionnel 'Coccinelle' sur le haut du tableau de bord
- Dossier de sièges arrière rabattables symétriquement
- Easy-Entry : facilité d'accès avec déverrouillage des dossiers et coulissement des assises des sièges avant
- Lunette arrière en verre avec fonction dégivrage
- Pack chrome intérieur (Entourage des aérateurs et du système Audio & Infotainment)
- Porte-gobelets : 2 à l'avant
- Seuils de portes en aluminium
- Sièges avant confort avec réglage lombaire
- Tapis de sol textile à l'avant et à l'arrière

FINITION 'DESIGN'

Équipements de série sur finition 'Design'.



Composition Media

Confort / Infotainment

- 2 prises 12V dans la console centrale avant (1 à l'avant, 1 à l'arrière)
- Allumage automatique des feux pour fonction Leaving Home automatique, et fonction Coming Home à réglage manuel
- Capteur de pluie avec essuie glace automatique
- Climatisation
- Direction électromécanique à assistance variable en fonction de la vitesse
- Levier de frein à main recouvert de cuir
- Miroirs de courtoisie pour conducteur et passager
- Ordinateur de bord multifonction grand écran
- Pommeau de levier de vitesse recouvert de cuir
- Régulateur de vitesse
- Rétroviseur intérieur jour/nuit automatique
- Sièges avant réglables en hauteur
- **Système Audio & Infotainment 'Composition Media'** avec écran couleur tactile 6,5" haute résolution WVGA, 8 haut-parleurs (4x20 W) comprenant :
 - Tuner FM , Lecteur CD, Lecteur de carte SD
 - Connexion auxiliaire 'AUX-IN'
 - Port USB compatible Apple®
 - Lecture des formats audio MP3/WMA avec affichage des plages, affichage des informations rattachées à la piste de lecture (auteur, album, année, genre, ...), recherche de station et recherche automatique de la meilleure fréquence pendant un trajet, avec affichage du nom de la station et visualisation des informations relatives aux véhicules à l'aide d'images animées (consommation, état du moteur, climatisation...), lecture des formats JPEG
 - Interface Bluetooth® mains-libres pour téléphone portable avec fonction Audio Streaming A2DP avec possibilité de connecter deux téléphones en Bluetooth® simultanément
- Verrouillage centralisé avec télécommande à fréquence radio par clé rétractable
- Vitres électriques avec fonction Confort
- Toit souple à commande électro-hydraulique entièrement automatique - Sans couvre-capote
- Volant cuir multifonction

SÉRIE SPÉCIALE 'ORIGIN'

Équipements supplémentaires de série de la finition 'Origin' par rapport à la finition 'Design'.



Jantes en alliage léger 17" 'Circle Black'



'Discover Media'



Aide au stationnement avec caméra de recul



Car-Net 'App-Connect'

Extérieur

- Badge 'Origin' sur les ailes et le tableau de bord
- Filet anti-remous

- Jantes en alliage léger 17" 'Circle Black' avec pneumatiques 215/55 R17

- Rétroviseurs extérieurs chromés rabattables électriquement

Confort / Infotainment

- Aide au stationnement avant et arrière avec signaux sonores et visualisation de la distance des obstacles sur l'écran
- Application Volkswagen Media Control

- Caméra de recul
- Car-Net 'App-Connect'

- Système Navigation & Infotainment 'Discover Media' avec écran couleur tactile 6,5"

SÉRIE SPÉCIALE 'COUTURE EXCLUSIVE'

Équipements supplémentaires de série de la finition 'Couture Exclusive' par rapport à la finition 'Design'.



Sellerie cuir 'Nappa' Noir Titane / Beige Poivre



Sellerie cuir 'Nappa' Noir / Brun chocolat



Sellerie cuir 'Nappa' Noir Titane



Projecteurs Xénon avec feux de jour à LED



Keyless Access



Applications intérieure noires laquées



Système Navigation Infotainment 'Discover Media'



Seuil de porte VW Exclusive

Extérieur

– Jantes en alliage léger 18" 'Ravenna' avec pneumatiques 235/45 R18

– Peinture métallisée

– Sortie d'échappement chromée

Intérieur

– Applications décoratives noires sur tableau de bord et contre-portes
– Console centrale 'Noire'

– Tapis de sol textile à l'avant et à l'arrière avec ganse spécifique
– Surpiques spécifiques sur le volant, le frein à main et le pommeau de vitesse

– Seuils de portes en aluminium 'VW Exclusive'
– Volant spécifique 'Couture Exclusive'

Confort/Infotainment

– Aide au stationnement avant et arrière avec signaux sonores et visualisation de la distance des obstacles sur l'écran
– Application Volkswagen Media Control
– Caméra de recul
– Car-Net 'App-Connect'

– Climatisation automatique 'Climatronic' bi-zone avec filtre anti-allergène, réglable séparément pour conducteur et passager
– Filet anti-remous
– Keyless Access
– Projecteurs bi-Xénon pour feux de route et feux de croisement, et feux de jour à LED

– Rétroviseurs extérieurs rabattables électriquement
– Sellerie en cuir 'Nappa®' avec sièges chauffants à l'avant
– Système Navigation & Infotainment 'Discover Media' avec écran couleur tactile 6,5"

FINITION 'DUNE'

Équipements de série sur finition 'Dune'.



Visuel présentés avec options



Jantes en alliage léger 18" 'Canyon'

Sécurité

- Alerte de perte de pression des pneus
- Appuis-tête réglables en hauteur avec 'sécurité optimisée' sur les sièges conducteur et passager avant
- Differential Autobloquant électronique (XDS) permettant une meilleure motricité en courbe grâce à une répartition optimale de la puissance sur les roues avant (uniquement sur TSI 220)
- Dispositif de fixation pour sièges enfants aux normes ISOFIX aux places arrière
- 'Fatigue Detection' : Système de détection de fatigue du conducteur
- Hill-Hold : Assistant au démarrage en côte grâce à une fonction anti-recul (maintien pendant 2 secondes après le relâchement de la pédale de frein)
- Motorisations BlueMotion Technology : système 'Start-Stop' de coupure du moteur à l'arrêt, et système de récupération d'énergie en décélération
- Projecteurs bi-Xénon pour feux de route et feux de croisement, et feux de jour à LED
- Projecteurs antibrouillard avant avec éclairage statique d'intersection
- Protection antidémarrage électronique
- Témoin d'usure des garnitures de freins

Extérieur

- Baguettes chromées soulignant les vitres latérales
- Châssis surélevé de 10 mm
- Coques de rétroviseurs peintes 'Reflet d'argent'
- Double sortie d'échappement, gauche sur TSI/TDI 150, Droite-Gauche sur TSI 220
- Elargisseurs de passages de roues couleur noire
- Etriers de frein rouges (uniquement sur TSI 220)
- Feux arrière à LED et éclairage de plaque à LED
- Jantes en alliage léger 18" 'Canyon' avec pneumatiques 235/45 R18
- Pare-chocs avant/arrière et bas de caisse spécifiques 'Dune'
- Poignées de portes dans la couleur de carrosserie
- Spoiler Sport sur le hayon arrière
- Stickers latéraux 'Dune'

Intérieur

- Accoudoir central avant avec surpiqûres jaunes
- Applications décoratives noires sur le tableau de bord et contre-portes noires type 'laqué'
- Compteurs Sport additionnels sur la planche de bord (Chronomètre, Mesure de pression du turbo, Température d'huile)
- Seuils de portes type 'aluminium'
- Sièges avant Sport avec réglage lombaire
- Tapis de sol 'Dune' avec surpiqûres jaunes à l'avant et à l'arrière

FINITION DUNE

Équipements de série sur finition ‘Dune’.



Pare-chocs spécifiques Dune



Système Navigation Infotainment ‘Discover Media’



Compteurs Sport additionnels

Confort/Infotainment

- | | | |
|---|---|---|
| <ul style="list-style-type: none"> – Allumage automatique des feux pour fonction Leaving Home automatique, et fonction Coming Home à réglage manuel – Aide au stationnement avant et arrière avec signaux sonores et visualisation de la distance des obstacles sur l'écran – Application Volkswagen Media Control – Car-Net ‘App-Connect’ et port USB compatible avec les appareils Apple – Climatisation automatique ‘Climatronic’ bi-zone avec filtre anti-allergène, réglable séparément pour conducteur et passager | <ul style="list-style-type: none"> – Détecteur de pluie - Filet anti-remous – Interface Bluetooth® mains-libres pour téléphone portable avec fonction Audio Streaming A2DP avec possibilité de connecter deux téléphones en Bluetooth® simultanément – Miroirs de courtoisie pour conducteur et passager – Ordinateur de bord multifonction grand écran – Régulateur de vitesse – Rétroviseurs extérieurs dégivrants et rabattables électriquement | <ul style="list-style-type: none"> – Rétroviseur intérieur jour/nuit automatique – Sellerie en tissu ‘Dune’ – Système Navigation & Infotainment ‘Discover Media’ avec écran couleur tactile 6,5” – Toit souple à commande électro-hydraulique entièrement automatique - Sans couvre-capote – Volant cuir multifonction spécifique ‘Dune’ (avec palettes au volant sur DSG) |
|---|---|---|

SÉRIE LIMITÉE ULTIMATE

Équipements de série sur Série limitée Ultimate.



Série limitée Ultimate, motorisation TSI 150DSG



Série limitée Ultimate, motorisation TSI 220 DSG avec châssis Sport



Projecteurs Xénon avec feux de jour à LED

Sécurité

- Alerte de perte de pression des pneus
- Appuis-tête réglables en hauteur avec 'sécurité optimisée' sur les sièges conducteur et passager avant
- Différentiel Autobloquant électronique (XDS) permettant une meilleure motricité en courbe grâce à une répartition optimale de la puissance sur les roues avant (uniquement sur TSI 220DSG)
- Dispositif de fixation pour sièges enfants aux normes ISOFIX aux places arrière

- 'Fatigue Detection' : Système de détection de fatigue du conducteur
- Hill-Hold : Assistant au démarrage en côte grâce à une fonction anti-recul (maintien pendant 2 secondes après le relâchement de la pédale de frein)
- Motorisations BlueMotion Technology : système 'Start-Stop' de coupure du moteur à l'arrêt, et système de récupération d'énergie en décélération

- Projecteurs bi-Xénon pour feux de route et feux de croisement, et feux de jour à LED
- Projecteurs antibrouillard avant avec éclairage statique d'intersection
- Protection antidémarrage électronique
- Témoin d'usure des garnitures de freins

Extérieur

- Badge R-Line sur les ailes avant
- Baguettes chromées soulignant les vitres latérales
- Coques de rétroviseurs peintes en noir
- Couvre-capote amovible
- Double sortie d'échappement, gauche sur TSI 150 DSG, Droite-Gauche sur TSI 220 DSG

- Elargisseurs de passages de roues couleur noire laqué
- Etriers de frein rouges (uniquement sur TSI 220 DSG)
- Feux arrière à LED et éclairage de plaque à LED
- Jantes en alliage léger 18" 'Twister' avec pneumatiques 235/45 R18 pour motorisation TSI 150DSG

- Jantes en alliage léger 19" 'Salvador' avec pneumatiques 235/40 R19 avec châssis sport pour motorisation TSI 220DSG
- Pare-chocs avant/arrière et bas de caisse spécifiques 'R-Line'
- Spoiler sur le hayon arrière pour TSI 150DSG. Spoiler Sport pour TSI 220DSG
- Stickers latéraux 'Coccinelle'

SÉRIE LIMITÉE ULTIMATE

Équipements de série sur Série limitée Ultimate.



Keyless Access



Sellerie en Cuir 'Vienna'

Intérieur







- Accoudoir central avant
- Applications décoratives 'Grid' sur le tableau de bord et contre-portes noires
- Badge pour la numérotation du véhicule
- Eclairage d'ambiance dans les décors de portes
- Compteurs Sport additionnels sur la planche de bord (Chronomètre, Mesure de pression du turbo, Température d'huile)
- Seuils de portes type 'aluminium'
- Sellerie en Cuir 'Vienna' avec sièges avant chauffants et réglages lombaires
- Tapis de sol textile à l'avant et à l'arrière

Confort/Infotainment

- Allumage automatique des feux pour fonction Leaving Home automatique, et fonction Coming Home à réglage manuel
- Aide au stationnement avant et arrière avec signaux sonores et visualisation de la distance des obstacles sur l'écran
- Application Volkswagen Media Control
- Caméra de recul
- Car-Net 'App-Connect' et port USB compatible avec les appareils Apple
- Climatisation automatique 'Climatronic' bi-zone avec filtre anti-allergène, réglable séparément pour conducteur et passager
- Détecteur de pluie
- Filet anti-remous amovible
- Interface Bluetooth® mains-libres pour téléphone portable avec fonction Audio Streaming A2DP avec possibilité de connecter deux téléphones en Bluetooth® simultanément
- Keyless Access
- Ordinateur de bord multifonction grand écran
- Régulateur de vitesse
- Rétroviseurs extérieurs dégivrants et rabattables électriquement
- Rétroviseur intérieur jour/nuit automatique
- Système Navigation & Infotainment 'Discover Media' avec écran couleur tactile 6,5"
- Volant cuir multifonction spécifique avec palettes au volant

OPTIONS

Packs d'équipements

PACK 'URBAN' W13	Prix (TTC)	PACK 'CLASSY' W14	Prix (TTC)
<ul style="list-style-type: none"> - Aide au stationnement avant/arrière - Car-Net 'App-Connect' - Rétroviseurs extérieurs rabattables électriquement <div>    </div> <p>Car-Net 'App-Connect' Aide au stationnement Rétroviseurs extérieurs rabattables</p> <p>Finitions éligibles : Design</p>	695 €	<ul style="list-style-type: none"> - Keyless Access : Système de verrouillage/déverrouillage sans clé et démarrage avec bouton start/stop - Système Navigation & Infotainment 'Discover Media' avec écran couleur tactile 6,5" - Sellerie en cuir 'Vienna' sur sièges chauffants <div>    </div> <p>Discover Media Keyless Access Sellerie en cuir 'Vienna'</p> <p>Finitions éligibles : Design</p>	2 475 €

OPTIONS

Sécurité		Prix (TTC)	Design	Origin	Couture	Dune	Ultimate
7Y8	Détecteur d’angle mort ‘Blind Spot Detection’	400 €	○	○	○	○	-
PJZ	Roue de secours à encombrement réduit	75 €	○	○	○	○	○
PXH	Projecteurs bi-Xénon pour feux de route et feux de croisement et feux de jours à LED	895 €	○	○	●	●	●
WD7	Alarme antivol périmétrique et volumétrique avec protection anti-remorquage (non homologuée norme SRA)	335 €	○	○	○	○	-

Extérieur

	Peinture Noir Uni	GRATUIT	●	●	●	●	-
	Peinture métallisée ou nacrée sauf Orange Habanero	650 €	○	○	●	○	-
	Peinture métallisée ou nacrée pour Série Limitée Ultimate	450 €	-	-	-	-	○
	Peinture Orange Habanero	990 €	○	○	○	-	-
	Peinture Blanc Pur	200 €	○	○	●	○	●
	Peinture Rouge Tornado	300 €	○	○	●	-	-
FR9	Couvre-capote amovible	305 €	○	○	○	○	●
QD1	Inscription ‘Beetle’ sur la malle arrière à la place de l’inscription ‘Coccinelle’	GRATUIT	○	○	-	-	-
QD9	Inscription ‘Volkswagen’ sur la malle arrière à la place de l’inscription ‘Coccinelle’	GRATUIT	○	○	-	-	-
51B	Stickers noirs ‘Bandes Racing’ sur capot avant et malle arrière Attention : Supprime Inscription ‘Coccinelle’, non disponible avec teintes Noir Uni [A1**], noir intense nacré [2T**] et incompatible avec inscriptions [QD*]	295 €	○	-	-	-	-
51C	Stickers Argent ‘Bandes Racing’ sur capot avant et malle arrière Attention : Supprime Inscription ‘Coccinelle’, non disponible avec teintes Blanc Pur [0Q**] et White silver [K8**] et incompatible avec inscriptions [QD*]	295 €	○	-	-	-	-
51G	Stickers ‘Bandes Racing 35’ sur capot avant, malle arrière et logo 35 sur portières. Attention : Supprime inscription ‘Coccinelle’ et incompatible avec inscriptions [QD*]. Disponible uniquement avec Gris Platine [2R**], Blanc Pur [0Q**] Noir Uni [A1**], Noir Intense [2T**] et White Silver [K8**]	390 €	○	-	-	-	-
5M2	Stickers Coccinelle’ noir en bas de porte Attention : Non disponible avec teintes Noir uni [A1**], Noir intense nacré [2T**], Stickers [51C]	175 €	○	-	-	-	●
5M6	Stickers ‘Coccinelle’ Argent en bas de porte Attention : Non disponible avec teintes Blanc Pur [0Q**], Gris Platine [2R**] et White Silver [K8**], Stickers [51B]	175 €	○	-	-	-	●
5M1	Stickers ‘Beetle’ noir en bas de porte Attention : Non disponible avec teintes noir uni [A1**], noir intense nacré [2T**], Stickers [51C]	175 €	○	-	-	-	-
5M5	Stickers ‘Beetle’ Argent en bas de porte Attention : Non disponible avec teintes Blanc Pur [0Q**] et White Silver [K8**], Stickers [51B]	175 €	○	-	-	-	-
6FD	Rétroviseurs extérieurs ‘Chrome’	80 €	○	●	-	-	-

(●) De série. (○) En option. (-) Non disponible.

OPTIONS

Intérieur		Prix (TTC)	Design	Origin	Couture	Dune	Ultimate
4N3	Indicateurs supplémentaires sur le tableau de bord : Température Huile, Pression Turbo, Chronomètre	180 €	○	○	○	●	●

Confort							
PA3	Volant multifonction cuir avec palettes au volant pour boîte DSG	125 €	○	○	○	●	●
PC2	Climatisation automatique ‘Climatronic’ bi-zone, réglable séparément pour les passagers gauche et droite	455 €	○	○	●	●	●
7X2	Aide au stationnement avant et arrière avec signaux sonores et visualisation de la distance des obstacles sur l’écran	490 €	○	●	●	●	●
KA1	Caméra de recul	265 €	○	●	●	○	●
4I3 / 4F2	Keyless Access : Système de verrouillage/déverrouillage sans clé et démarrage avec bouton Start/Stop Attention : Saisir [4F2] si le véhicule est équipé de l'option ‘Alarme’ [WD7]	530 €	○	○	●	○	●
7S1	Filet anti-remous amovible	265 €	○	●	●	●	●
PL1	Sellerie cuir “Vienna” avec sièges sport avant chauffants	2 580 €	○	○	-	○	●
WWA	Sièges avant chauffants + buses de lave-glaces avant chauffantes Attention : Incompatible avec sellerie cuir ‘Vienna’ [PL1]	335 €	○	○	-	○	-

(●) De série. (○) En option. (-) Non disponible.

OPTIONS

Infotainment		Prix (TTC)	Design	Origin	Couture	Dune	Ultimate
ZRC	Système Audio & Infotainment ‘Composition Media’ avec écran couleur tactile 6,5” haute résolution WVGA, 8 haut-parleurs (4x20 W) comprenant : <ul style="list-style-type: none">– Tuner FM– Lecteur CD– Lecteur de carte SD– Connexion auxiliaire ‘AUX-IN’– Port USB compatible Apple®– Lecture des formats audio MP3/WMA avec affichage des plages, affichage des informations rattachées à la piste de lecture (auteur, album, année, genre, ...), recherche de station et recherche automatique de la meilleure fréquence pendant un trajet, avec affichage du nom de la station et visualisation des informations relatives aux véhicules à l'aide d'images animées (consommation, état du moteur, climatisation...), lecture des formats JPEG– Fonction ‘Intuitive Touch’ permettant de faciliter et de sécuriser la commande de l'appareil lors de la conduite (zone de sélection élargie)– Interface Bluetooth® mains-libres pour téléphone portable avec fonction Audio Streaming A2DP avec possibilité de connecter deux téléphones en Bluetooth® simultanément	–	●	-	-	-	-
PRF	Système Navigation & Infotainment ‘Discover Media’ : Radionavigation 8 haut-parleurs (4 x 20 W) reprenant les fonctionnalités du ‘Composition Media’, avec en plus : <ul style="list-style-type: none">– Port de carte SD supplémentaire– Cartographie de l'Europe de l'Ouest sur Carte SD– Affichage de la carte en 2D ou 2,5D (vue en perspective - vue d'ensemble du parcours planifié- BirdView)– Trois calculs d'itinéraire possible (rapide, court et économique)– Information trafic TMC+ Via Michelin en temps réel– Affichage des logos des Points d'Intérêts choisis, des limitations de vitesse (sur axes principaux), des zones de danger et du panneau de sortie d'autoroute arrivant– Affichage des limitations spécifiques applicables dans un pays étranger– Car-Net “Guide & Inform” 36 mois pour Discover Media : Services mobiles en ligne via votre Smartphone permettant à votre GPS d'intégrer les fonctionnalités suivantes : Informations routières en ligne, recherche de Point d'Intérêt (POI), personnalisation des Points d'intérêts, Météo, Actualités.– Application Volkswagen Media Control : Application pour tablette permettant d'accéder par Wifi au système d'infotainment de la voiture et de régler certaines fonctions de la radio, du GPS ou des sources media à distance Attention : il est nécessaire d'utiliser un Smartphone avec l'option Internet mobile “forfait data” et la fonction “partage de connexion”. Avec Car-Net, il est possible de recevoir des données via Internet qui peuvent entraîner des frais supplémentaires, notamment à l'étranger. La teneur de ces coûts supplémentaires varie selon les tarifs des opérateurs de téléphonie mobile. Il est recommandé de se rapprocher du fournisseur d'accès Internet mobile, car l'utilisation de Car-Net augmentera le trafic de données. L'étendue des fonctions de Car-Net “Guide & Inform” varie d'un pays à un autre. Ces services basés sur un réseau de télécommunications sont mis à disposition pour au moins 36 mois à partir de la livraison du véhicule. Pour plus d'informations, se connecter au lien www.volkswagen.com/Car-Net où se rapprocher d'un distributeur Volkswagen.	630 €	○	●	●	●	●
9WX	Car-Net “App-Connect” : affichage et contrôle via l'écran tactile de la voiture, du contenu, des fonctions et des applications compatibles présents sur le Smartphone (compatibilité avec les systèmes Apple CarPlay®, Google Android Auto®, Mirror Link®) Seuls les contenus validés et utilisables en “main libre” peuvent fonctionner. Attention : <ul style="list-style-type: none">– Apple CarPlay® : nécessite iOS v8; iPhone® 5, 5s, 5c, 6, 6Plus www.apple.com/fr/ios/carplay/– Google Android Auto® : nécessite Android 5.0 Lollipop www.android.com/intl/fr_fr/auto/– MirrorLink® : nécessite MirrorLink v1.1 http://www.mirrorlink.com/ Si votre téléphone ne figure pas dans cette liste, veuillez-vous rapprocher du fabricant de votre Smartphone pour en déterminer la compatibilité avec les systèmes, Apple CarPlay®, Google Android Auto® et Mirror Link®.	250 €	○	●	●	●	●
PS6	Sound System Fender® avec Car-Net ‘App-Connect’ <ul style="list-style-type: none">– Amplificateur digital– 8 haut-parleurs + 1 subwoofer– Puissance 400 W– 3 possibilités de lumière d'ambiance (contre-porte et HP avant éclairés : bleu, rouge ou blanc)– Car-Net ‘App-Connect’	960 €	○	-	-	-	-
		780 €	-	○	○	○	-
QH1	Commande Vocale	235 €	○	○	○	○	-

(●) De série. (○) En option. (-) Non disponible.

OPTIONS

Jantes		Prix (TTC)	Design	Origin	Couture	Dune	Ultimate
PJA	Jantes 17" 'Circle Black' et pneumatiques 215/55 R17	GRATUIT	○	●	-	-	-
PJ3	Jantes 17" 'Circle White' et pneumatiques 215/55 R17	GRATUIT	○	○	-	-	-
PJR	Jantes 17" 'Circle Red' et pneumatiques 215/55 R17 Attention : Non compatible avec les teintes Bleu Silk [2B**] et Orange Habanero [V9**]	GRATUIT	○	○	-	-	-
PJ5	Jantes 18" 'Disc' et pneumatiques 235/45 R 18	595 €	○	-	-	-	-
PJ6	Jantes 18" 'Twister' et pneumatiques 235/45 R 18 Attention : Série limitée 'Ultimate', uniquement disponible sur le TSI150DSG	755 €	○	-	-	-	●
		GRATUIT	-	-	○	-	-
PJW	Jantes 18" 'Canyon Sandstorm' et pneumatiques 235/45 R 18 Attention : Non compatible avec la teinte White Silver [K8**]	GRATUIT	-	-	-	○	-
PJ7	Jantes 19" 'Tornado Black' et pneumatiques 235/40 R 19 avec châssis Sport Attention : Uniquement disponible sur motorisations 1,4 TSI 150 et 2,0 TDI 150.	1 420 €	○	-	-	-	-
PJE	Jantes 19" 'Salvador' et pneumatiques 235/40 R 19 avec châssis Sport Attention : Uniquement disponible sur la Série limitée 'Ultimate' pour la motorisation TSI220DSG	GRATUIT	-	-	-	-	●
PJ8	Jantes 20" 'Monterey Gris métallisé' et pneumatiques 235/35 R 20 avec châssis Sport Attention : Uniquement disponible sur motorisation 1,4 TSI 150 et 2,0 TDI 150.	1 960 €	○	-	-	-	-



Jantes 17" 'Circle Black'



Jantes 17" 'Circle White'



Jantes 17" 'Circle Red'



Jantes 18" 'Disc'



Jantes 18" 'Twister'



Jantes 18" 'Canyon Sandstorm'



Jantes 19" 'Tornado Black'



Jantes 19" 'Salvador'



Jantes 20" 'Monterey Gris métallisé'

(●) De série. (○) En option. (-) Non disponible.

ACCESSOIRES

Intérieur

Prix (TTC)*

5C1061270 WGK	Tapis de sol textile avant et arrière noir haut de gamme - Accessoire d'origine Volkswagen Les tapis de sol en velours d'origine Volkswagen avec inscription Beetle protègent efficacement l'intérieur de votre véhicule. Grâce à leur système de fixation simple, ces tapis de qualité restent toujours en place.	89 €
5C1061502C 82V	Tapis de sol en caoutchouc avant noir - Accessoire d'origine Volkswagen Les tapis caoutchouc d'origine Volkswagen protègent durablement l'espace pour les pieds quelle que soit la saison. Grâce à leur système de fixation simple, ces tapis de qualité restent toujours en place. Tapis pour l'avant (1 jeu = 2 pièces)	39 €
5C5061512 82V	Tapis de sol en caoutchouc arrière noir - Accessoire d'origine Volkswagen Les tapis caoutchouc d'origine Volkswagen protègent durablement l'espace pour les pieds quelle que soit la saison. Grâce à leur système de fixation simple, ces tapis de qualité restent toujours en place. Tapis pour l'arrière (1 jeu = 2 pièces)	35 €
5C5061160	Tapis de coffre souple - Accessoire d'origine Volkswagen Adapté à la forme du plancher, antidérapant et protège contre l'humidité et la saleté	49 €

Confort

00V061127	Cintre sur appuie-tête - Accessoire d'origine Volkswagen Fixation simple et rapide sur l'appuie-tête. S'adapte parfaitement à votre véhicule et vous permet de poser votre veste sans la froisser.	25 €
000065400F	Glacière thermos - Accessoire d'origine Volkswagen Cette glacière de classe énergétique A++ se branche sur une prise 12V/30V. Vous pourrez ainsi transporter vos boissons et votre nourriture dans les meilleures conditions avec cette glacière d'environ 25 litres. Elle est livrée avec une protection de décharge de la batterie ainsi qu'avec un couvercle isolant de rechange.	149 €



Cintre sur appuie-tête

Attention : L'extension de garantie du véhicule ne s'applique pas aux accessoires Volkswagen.
*Prix TTC client conseillé, hors pose, sous réserve de changement de références ou de péremptions. Pour toutes informations complémentaires, rapprochez vous de votre magasin.

COLORIS ET SELLERIES⁽¹⁾

Revêtement sièges	Moquette	Tableau de bord haut / bas	PEINTURES															
			unies						métallisées								nacréées	
			Blanc Pur / Capote noire [0QSL] C9A	Blanc Pur / Capote beige [0QSM]	Noir Uni / Capote noire [A1SL] 041	Noir Uni / Capote beige [A1SM]	Rouge Tornado / Capote noire [G2SL] Y3D	Rouge Tornado / Capote beige [G2SM]	White Silver / Capote noire [K8SL] B9Z	White Silver / Capote beige [K8SM]	Orange habanero / Capote noire [W9SL] B2Y	Orange habanero / Capote beige [W9SM]	Bleu Silk / Capote noire [2BSL] D5L	Bleu Silk / Capote beige [2BSM]	Gris Platine / Capote noire [2RSL] D7X	Gris Platine / Capote beige [2RSM]	Noir Intense / Capote noire [2TSL] C9X	Noir Intense / Capote beige [2TSM]

Design

Sellerie en tissu ‘Design’

MX	Noir Titane	Noir Titane	Noir Titane	○	○	●	●	○	○	○	○	○	○	○	○	○	○	○
XA	Beige / Noir Titane	Noir Titane	Noir Titane	○	○	●	●	○	○	○	○	○	○	○	○	○	○	○
MV	Beige Nutria	Noir Titane	Beige	○	○	●	●	○	○	○	○	○	○	○	○	○	○	○

Sellerie en cuir ‘Vienna’ en option avec PL1

JU	Noir Titane	Noir Titane	Noir Titane	○	○	○	○	○	○	○	○	○	-	○	-	○	○	○
NK	Beige Nutria	Noir Titane	Beige	○	○	○	○	○	○	○	-	○	-	○	○	○	○	○

Série spéciale ‘Origin’

Sellerie en tissu

MX	Noir Titane	Noir Titane	Noir Titane	○	○	●	●	○	○	○	○	○	○	○	○	○	○	○
----	-------------	-------------	-------------	---	---	---	---	---	---	---	---	---	---	---	---	---	---	---

Sellerie en cuir ‘Vienna’ en option avec PL1

JU	Noir Titane	Noir Titane	Noir Titane	○	○	○	○	○	○	○	○	-	○	-	○	○	○	○
----	-------------	-------------	-------------	---	---	---	---	---	---	---	---	---	---	---	---	---	---	---

Série spéciale ‘Couture Exclusive’

Sellerie en cuir ‘Nappa’

OX	Noir Titane	Noir Titane	Noir Titane	●	-	●	-	●	-	●	-	○	-	●	-	●	●	●
OY	Noir Titane / Beige Poivre	Noir Titane	Noir Titane	●	-	-	-	-	●	●	-	-	○	-	-	●	●	●
OZ	Noir Titane / Brun Chocolat	Noir Titane	Noir Titane	●	-	-	-	●	-	●	-	-	-	-	-	●	-	-

(●) De série. (○) En option. (-) Non disponible. (1)Dans la limite des stocks disponibles.

COLORIS ET SELLERIES⁽¹⁾

Revêtement sièges	Moquette	Tableau de bord haut / bas	PEINTURES															
			unies						métallisées								nacréées	
			Blanc Pur / Capote noire [0QSL] C9A	Blanc Pur / Capote beige [0QSM]	Noir Uni / Capote noire [A1SL] 041	Noir Uni / Capote beige [A1SM]	Rouge Tornado / Capote noire [G2SL] Y3D	Rouge Tornado / Capote beige [G2SM]	White Silver / Capote noire [K8SL] B9Z	White Silver / Capote beige [K8SM]	Orange habanero / Capote noire [V9SL] B2Y	Orange habanero / Capote beige [V9SM]	Bleu Silk / Capote noire [28SL] D5L	Bleu Silk / Capote beige [28SM]	Gris Platine / Capote noire [2RSL] D7X	Gris Platine / Capote beige [2RSM]	Noir Intense / Capote noire [2TSL] C9X	Noir Intense / Capote beige [2TSM]

Dune

Sellerie en tissu ‘Dune’

07	Gris céramique - Curry	Noir Titane	Noir Titane	○	-	●	-	-	-	○	-	-	-	-	-	○	-	○	-
----	------------------------	-------------	-------------	---	---	---	---	---	---	---	---	---	---	---	---	---	---	---	---

Sellerie en cuir ‘Vienna’ en option avec PL1

JU	Noir Titane	Noir Titane	Noir Titane	○	-	○	-	-	-	○	-	-	-	-	-	○	-	○	-
----	-------------	-------------	-------------	---	---	---	---	---	---	---	---	---	---	---	---	---	---	---	---

Série limitée ‘Ultimate’

Sellerie en cuir ‘Vienna’

88	Noir Titane	Noir Titane	Noir Titane	●	-		-	-	-	-	-	-	-	-	-	○	-	○	-
----	-------------	-------------	-------------	---	---	--	---	---	---	---	---	---	---	---	---	---	---	---	---

● De série. ○ En option. (-) Non disponible. (1) Dans la limite des stocks disponibles.

CARACTÉRISTIQUES TECHNIQUES : Essence

Moteurs

	1.2 TSI 105 Essence BlueMotion Technology		1.2 TSI 105 DSG7 Essence BlueMotion Technology		1.4 TSI 150 Essence BlueMotion Technology		1.4 TSI 150 DSG7 Essence BlueMotion Technology		2.0 TSI 220 BVM6 Essence BlueMotion Technology	2.0 TSI 220 DSG6 Essence BlueMotion Technology
	4 cylindres essence injection directe Turbocompresseur		4 cylindres essence injection directe Turbocompresseur		4 cylindres essence injection directe Turbocompresseur		4 cylindres essence injection directe Turbocompresseur		4 cylindres essence injection directe Turbocompresseur	4 cylindres essence injection directe Turbocompresseur
	Autres finitions	Dune	Autres finitions	Dune	Autres finitions	Dune	Autres finitions	Dune/Ultimate		
Cylindrée, litres / cm³	1.2 / 1 197		1,2 / 1197		1.4 / 1 395		1.4 / 1 395		2.0 / 1 984	2.0 / 1 984
Puissance maximum, ch à tr/mn	105 / 4 500 à 5 000		105 / 4 500 à 5 000		150 / 5 000 à 6 000		150 / 5 000 à 6 000		220 / 4 500 à 6 200	220 / 4 500 à 6 000
Couple maximum, Nm à tr/mn	175 / 1 400 à 4 000		175 / 1 400 à 4 000		250 / 1 500 à 3 500		250 / 1 500 à 3 500		350 / 1 500 à 4 400	350 / 1 500 à 4 400
Norme d'émission	EURO 6		EURO 6		EURO 6		EURO 6		EURO 6	EURO 6
Boîte de vitesses	BVM6		DSG7		BVM6		DSG7		BVM6	DSG6

Poids

Poids à vide, kg (1)	1 320	1 385	1 346	1 411	1 357	1 411	1 375	1 429	1 472	1 496
Poids total autorisé, kg	1 790		1 820	1 810	1 810		1 830		1 870	1 900
Poids à la flèche / sur le pavillon, kg	- / -		- / -		- / -		- / -		- / -	- / -

Performances (2)

Vitesse de pointe (km/h)	178	175	178	175	201	198	201	198	226	224
0 à 80 km/h (s)	7,6	7,9	7,6	7,9	6,3	6,4	6,3	6,4	5,3	5,3
0 à 100 km/h (s)	11,7	12,1	11,7	12,1	9,1	9,2	9,1	9,2	7,1	7,1

Consommations (3)

Urbain (l/100 km)	6,7	6,8	6,3	6,3	7,2	7,3	6,8	6,7	8,5	9,2
Extra urbain (l/100 km)	4,8	4,8	4,8	4,9	5,1	5,1	5,0	5,1	5,7	5,6
Mixte (l/100 km)	5,5	5,6	5,4	5,4	5,9	5,9	5,7	5,6	6,8	6,9
Emissions CO2, g/km	127	129	125	126	136	137	130		157	161

Puissance fiscale

Puissance fiscale, CV	6		6		8		8		13	13
-----------------------	---	--	---	--	---	--	---	--	----	----

Finitions

Disponible sur	Design, Origin, Couture, Dune	Design, Origin, Couture, Dune	Design, Origin, Couture, Dune	Design, Origin, Couture, Dune, Ultimate	Dune	Dune, Ultimate
----------------	-------------------------------	-------------------------------	-------------------------------	---	------	----------------

(1) Poids à vide minimal / maximal sans conducteur avec 90% du plein de carburant.
(2) Mesures réalisées sur circuit.
(3) Les valeurs de consommation 99 / 100 / CE sont basées sur le poids à vide effectif du véhicule. C'est pourquoi les équipements en option peuvent entraîner une légère augmentation des valeurs indiquées.
Les valeurs réelles peuvent différer de celles-ci, suivant le mode de conduite, les conditions de route, le trafic, l'environnement et l'état du véhicule.

CARACTÉRISTIQUES TECHNIQUES : Diesel

Moteurs

	2.0 TDI 110 Diesel BlueMotion Technology		2.0 TDI 110 DSG7 Diesel BlueMotion Technology	2.0 TDI 150 Diesel BlueMotion Technology		2.0 TDI 150 DSG6 Diesel BlueMotion Technology	
	4 cylindres Diesel Rampe commune Turbocompresseur Filtre à particules		4 cylindres Diesel Rampe commune Turbocompresseur Filtre à particules	4 cylindres Diesel Rampe commune Turbocompresseur Filtre à particules		4 cylindres Diesel Rampe commune Turbocompresseur Filtre à particules	
	Autres finitions	Dune		Autres finitions	Dune	Autres finitions	Dune
Cylindrée, litres / cm³	2.0 / 1 968		2.0 / 1 968	2.0 / 1 968		2.0 / 1 968	
Puissance maximum, ch à tr/mn	110 / 3 100 à 4 500		110 / 3 100 à 4 500	150 / 3 500 à 4 000		150 / 3 500 à 4 000	
Couple maximum, Nm à tr/mn	250 / 1 500 à 3 000		250 / 1 500 à 3 000	340 / 1 750 à 3 000		340 / 1 750 à 3 000	
Norme d'émission	EURO 6		EURO 6	EURO 6		EURO 6	
Boîte de vitesses	BVM5		DSG7	BVM6		DSG6	

Poids

Poids à vide, kg (1)	1 409	1 474	1 429	1 430	1 496	1 451	1 520
Poids total autorisé, kg	1 890	1 890	1 910	1 900		1 920	
Poids à la flèche / sur le pavillon, kg	- / -		- / -	- / -		- / -	

Performances (2)

Vitesse de pointe (km/h)	180	178	180	200	198	198	196
0 à 80 km/h (s)	7,8	8,1	7,8	6,5	6,7	6,5	6,7
0 à 100 km/h (s)	11,7	12,1	11,7	9,3	9,6	9,3	9,6

Consommations (3)

Urbain (l/100 km)	5,1	5,2	5,1	5,4	5,5	5,8	5,7
Extra urbain (l/100 km)	4,0	4,2	4,3	4,2	4,3	4,5	4,5
Mixte (l/100 km)	4,4	4,6	4,6	4,6	4,7	4,9	5,0
Emissions CO2, g/km	116	120	121	120	122	129	130

Puissance fiscale

Puissance fiscale, CV	6		6	8		8	
-----------------------	---	--	---	---	--	---	--

Finitions

Disponible sur	Design, Origin, Couture, Dune		Design, Origin, Couture	Design, Origin, Couture, Dune		Design, Origin, Couture, Dune	
----------------	-------------------------------	--	-------------------------	-------------------------------	--	-------------------------------	--

(1) Poids à vide minimal / maximal sans conducteur avec 90% du plein de carburant.
(2) Mesures réalisées sur circuit.
(3) Les valeurs de consommation 99 / 100 / CE sont basées sur le poids à vide effectif du véhicule. C'est pourquoi les équipements en option peuvent entraîner une légère augmentation des valeurs indiquées.
Les valeurs réelles peuvent différer de celles-ci, suivant le mode de conduite, les conditions de route, le trafic, l'environnement et l'état du véhicule.

DIMENSIONS (SAUF DUNE ET ULTIMATE)

Dimensions extérieures

Longueur, mm	4 288
Largeur, mm	1 825
Hauteur, mm	1 473
Empattement, mm	2 538
Voies avant / arrière, mm	1 580 / 1 579
Diamètre de braquage, m	env. 10,8

Dimensions extérieures pour le garage

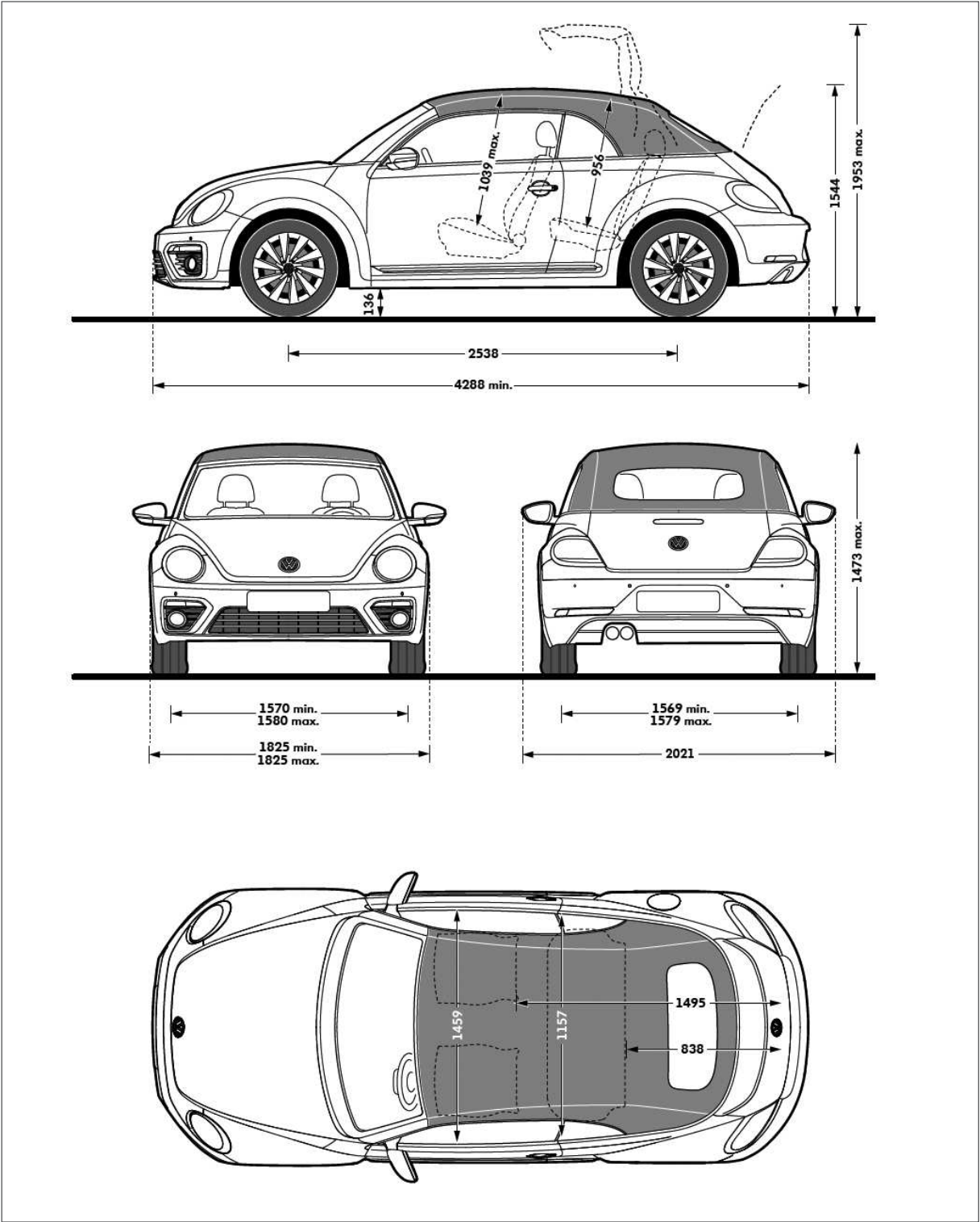
Hauteur capot moteur ouvert / sol, mm	1 780
Hauteur coffre ouvert / sol, mm	1 544
Largeur portières ouvertes avant, mm	3 865
Largeur incluant rétroviseurs, mm	2 021

Dimensions intérieures

Hauteur sous pavillon, avant / arrière, mm (1)	1 039 / 956
Largeur aux coudes avant / arrière, mm (3 portes)	1 459 / 1 157

Coffre

Longueur banquette relevée / rabattue, mm	838 / 1 495
Hauteur, mm	411
Volume banquette relevée / rabattue, l (1)	225
Volume du réservoir de carburant, l	55



(1) Mesuré suivant méthode VDA à l'aide de parallélépipèdes de 200x100x50 mm.

DIMENSIONS DUNE ET ULTIMATE

Dimensions extérieures

Longueur, mm	4 286
Largeur, mm	1822
Hauteur, mm	1490
Empattement, mm	2540
Voies avant / arrière, mm	1 569 / 1 579
Diamètre de braquage, m	env. 10,8

Dimensions extérieures pour le garage

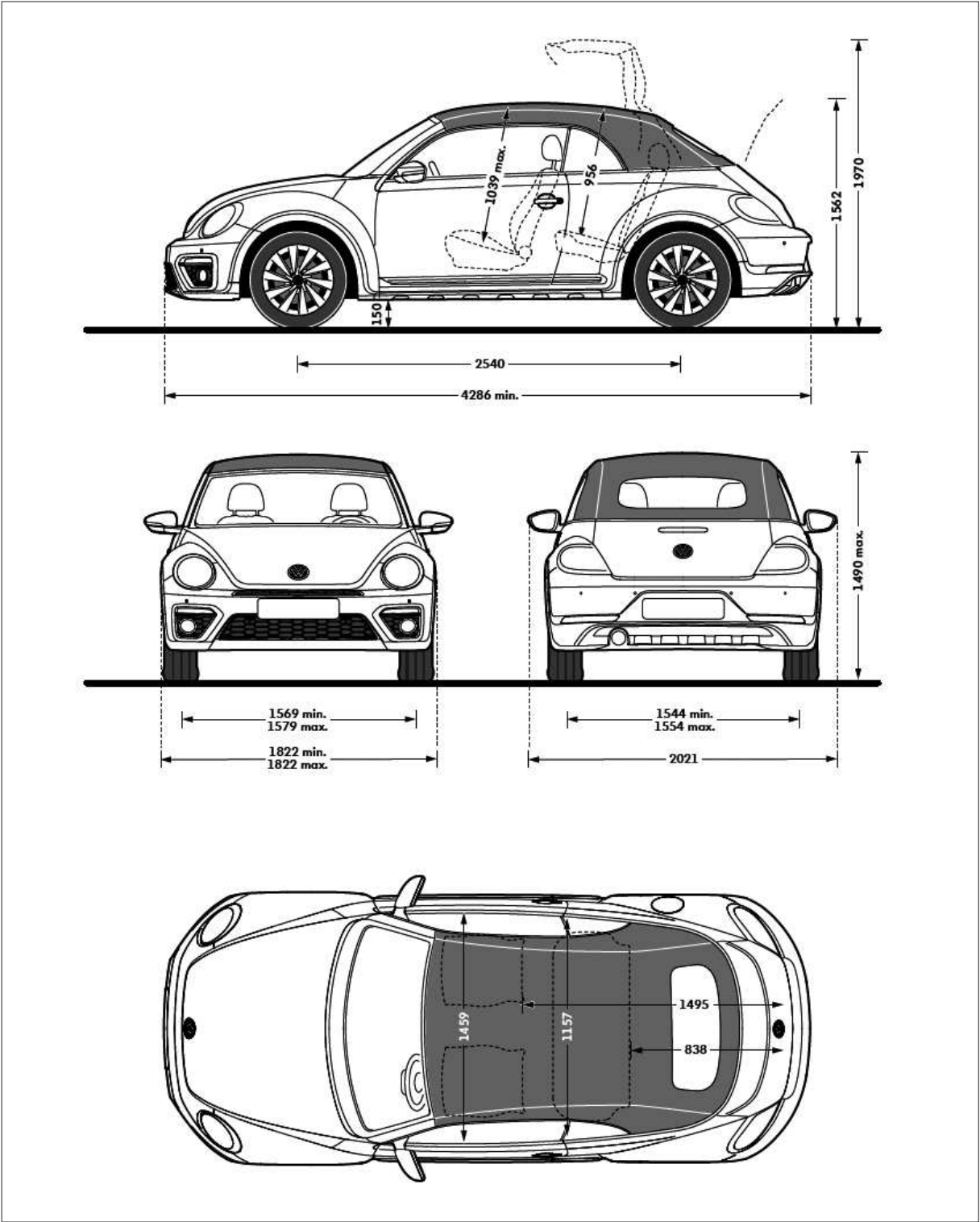
Hauteur capot moteur ouvert / sol, mm	-
Hauteur coffre ouvert / sol, mm	1562
Largeur portières ouvertes avant, mm	-
Largeur incluant rétroviseurs, mm	2 021

Dimensions intérieures

Hauteur sous pavillon, avant / arrière, mm (1)	1 039 / 956
Largeur aux coudes avant / arrière, mm (3 portes)	1 459 / 1 157

Coffre

Longueur banquette relevée / rabattue, mm	838 / 1 495
Hauteur, mm	411
Volume banquette relevée (1)	225
Volume du réservoir de carburant, l	55



(1) Mesuré suivant méthode VDA à l'aide de parallélépipèdes de 200x100x50 mm.

LES SERVICES ASSOCIÉS À VOTRE VOITURE

LA CONNECTIVITÉ À VOTRE SERVICE



CAR-NET : Les services mobiles en ligne de Volkswagen. Voyagez en étant mieux informé, retrouvez et utilisez les applications de votre smartphone sur l'écran de navigation de votre voiture.

**Car-Net 'Guide & Inform' :**

- ✓ Transférez vos trajets depuis votre ordinateur
- ✓ Recherchez vos lieux préférés dans votre GPS via Google
- ✓ Trouvez les points d'intérêts à proximités (parcs, supermarchés, médecins...)
- ✓ Soyez informé de l'actualité en direct
- ✓ Evitez la circulation grâce à l'infotrafic en ligne TomTom
- ✓ Consultez la météo
- ✓ Trouvez la station-service la moins chère à proximité
- ✓ Trouvez le parking libre le plus proche
- ✓ Trouvez la station de recharge la plus proche (Pour les véhicules électriques et les hybrides rechargeables)

**Car-Net 'App-Connect' :**

- ✓ **Apple CarPlay** : intégrant le contrôle vocal Siri, vous pouvez ainsi passer un appel, répondre à un sms ou/et utiliser des applications comme Plans ou Spotify
- ✓ **Google Android Auto** : affichage d'informations utiles sous forme de cartes qui s'affichent au moment où vous en avez besoin. Possibilité de répondre à un appel et sms, tout en profitant des applications Google Maps, Google Play Music et bien plus
- ✓ **MirrorLink** : profitez de vos applications à travers l'écran tactile et les hauts parleurs du véhicule

Rendez-vous sur le portail Car-Net pour renouveler votre abonnement :

https://www.volkswagen-car-net.com/portal/fr_FR/

	Extension 1 an	Extension 2 ans
Guide & Inform	79 €	135 €

OFFRE DE FINANCEMENT

Votre Crédit Classique

La formule la plus connue pour financer votre véhicule neuf ou d'occasion qui vous permet d'en être immédiatement propriétaire.

Le principe et les avantages :

- Volkswagen Financial Services vous prête* la différence entre le prix de vente du véhicule et votre apport initial éventuel
- Ajustez la durée du financement de 12 à 60 mois, avec ou sans apport
- Remboursez le montant financé et les intérêts sous forme d'échéances constantes, vous permettant de planifier vos remboursements
- Associez les assurances et garanties complémentaires à votre crédit et à votre véhicule
- Remboursez à tout moment, par anticipation

Votre Location Abregio Style

La formule Abrégio Style (Location avec Option d'Achat) vous permet de financer un véhicule neuf en ne payant que son utilisation réelle, vous permettant ainsi d'en changer facilement tous les 2, 3 ou 4 ans.

Le principe et les avantages :

- Une formule de location sur 24, 36 ou 48 mois
- Vous payez des loyers mensuels* d'un montant bien inférieur à celui d'un financement classique, correspondant à la décote du véhicule sur la durée de la location et non à son amortissement total
- Vous avez la possibilité de reconstituer tout ou partie de votre apport initial, grâce à la restitution du dépôt de garantie
- Associez les assurances et garanties complémentaires à votre location et à votre véhicule
- A la fin de votre contrat, 3 possibilités s'offrent à vous :
 1. Optez pour une nouvelle Volkswagen en faisant reprendre votre véhicule par votre distributeur pour le montant équivalent à celui de l'option d'achat finale**.
 2. Devenez propriétaire de votre Volkswagen en réglant le montant de l'option d'achat finale correspondant à l'engagement de reprise du véhicule par votre Distributeur. Celle-ci est connue dès le début du contrat et déterminée en fonction du modèle, de la durée du contrat et du kilométrage total prévu.
 3. Restituez votre véhicule et soyez libre de tout engagement si vous avez respecté(e) les conditions stipulées dans le contrat.

Votre Location Longue Durée à Particulier

La formule de Location Longue Durée propose aux locataires de ne payer que l'utilisation du véhicule sous forme de loyers mensuels pour des durées de 2, 3 ou 4 ans.

Le principe et les avantages :

- Vous payez des loyers mensuels* d'un montant bien inférieur à celui d'un financement classique de durée identique
- Vous pouvez associer les assurances et services complémentaires en un seul et même loyer
- À la fin de votre contrat, vous restituez votre Volkswagen à votre Distributeur** et vous avez la possibilité de la renouveler sans vous soucier de sa revente

OFFRE DE SERVICE

Contrats d'Entretien

Pour assurer la longévité de votre véhicule et conserver ses performances et son efficacité, Volkswagen Financial Services met à votre disposition deux contrats d'Entretien*** que vous pouvez associer à votre financement :

Contrat d'Entretien

Révision selon le Plan d'Entretien constructeur (sur les pièces, ingrédients et main d'œuvre).

- Filtres
- Bougies
- Huiles et liquide lave-glace
- Balais d'essuie-glace avant
- Bouchon ou joint de vidange

Contrat d'Entretien VIP

Révision selon le Plan d'Entretien constructeur (sur les pièces, ingrédients et main d'œuvre), ainsi que les opérations et le remplacement des pièces d'usures.

- Services du Contrat d'Entretien
- Freins (Plaquettes, Disques de frein, garnitures et tambours)
- Balai essuie-glace arrière
- Kit d'embrayage
- Courroies accessoires
- Bougies de préchauffage
- Amortisseurs avant et arrière
- Vidange de boîte automatique
- Batterie de démarrage (hors batterie de traction)
- Ampoules
- Liquide de refroidissement, liquide de freins, liquide coupleur 4x4 et AdBlue

Le principe et les avantages :

- Votre véhicule est entretenu par des professionnels du réseau Volkswagen en accord avec les préconisations du constructeur
- Le tarif est constant pendant toute la durée de votre financement, il n'est donc pas impacté par les augmentations du prix des pièces ou de la main d'œuvre

Un crédit vous engage et doit être remboursé. Vérifiez vos capacités de remboursement avant de vous engager.

* Sous réserve d'acceptation du dossier par Volkswagen Bank GmbH – SARL de droit allemand – Capital social : 318 279 200 € – Succursale France : Bâtiment Ellipse, 15 avenue de la Demi-Lune 95700 Roissy-en-France RCS Pontoise 451 618 904 – Mandataire d'assurance et d'intermédiaire d'assurance n° ORIAS: 08 040 267 (www.orias.fr).

** Les kilomètres excédentaires et des frais de remise en état éventuels restent à la charge du client locataire.

*** Contrats souscrits auprès de Volkswagen BANK GmbH – SARL de droit allemand – Capital 318 279 200 € - Succursale France : Bâtiment Ellipse, 15, avenue de la Demi-Lune, 95700 Roissy en France – RCS Pontoise 451 618 904 – Mandataire d'assurance et d'intermédiaire d'assurance – ORIAS n°08 040 267