

# Nouvelle Golf SW

Tarifs au 4 juillet 2024  
Année-modèle 2025



Tarif valable en France métropolitaine. Pour toute commande destinée à une utilisation dans les Départements d'Outre-mer, rapprochez-vous de votre Conseiller Commercial.



# Sommaire

## Équipements de série

03 Principaux équipements de série

## Tarifs

04 Tarifs (TTC)

## Finitions

05-07 Finition 'Life Plus'

08 Finition 'Style'

09 Finition 'R-Line'

## Options

10 Sécurité

10-11 Extérieur

12 Intérieur

13 Assistance à la conduite

13 Infotainment

14 Jantes

## Coloris et selleries

15 Coloris et selleries

## Caractéristiques techniques

16 Caractéristiques techniques :  
Essence

17 Caractéristiques techniques :  
Diesel

## Dimensions

18 Dimensions Golf SW

## Services associés


19 Étiquetage des pneumatiques

20 La connectivité à votre service

## Les offres

21 Offre de financement

22 Offre de service



### Pour naviguer dans ce document vous pouvez :

- Cliquer sur les onglets en haut de page pour accéder la première page de la section
- Ou via le sommaire pour accéder directement à la page désirée

Lorsque vous rencontrez ces symboles dans le document cliquez pour :



Faire un zoom



Voir le visuel




Accéder à une vidéo



Fermer zoom ou visuel

Tarif valable en France métropolitaine. Pour toute commande destinée à une utilisation dans les Départements d'Outre-mer, rapprochez-vous de votre Conseiller Commercial.

# Principaux équipements de série



- Aide au stationnement avant/arrière 'Park Pilot'
- App-Connect® sans fil
- Assistant de changement de voie avec détecteurs d'angle mort 'Side Assist'
- Assistant de maintien dans la voie 'Lane Assist'
- Caméra de recul 'Rear View'
- Climatisation automatique tri-zones 'Climatronic'
- Commande vocale (IDA) avec amplificateur de voix électronique
- Démarrage sans clé 'Keyless Go'
- Freinage d'urgence en ville et détection des piétons 'Front Assist'
- Interface téléphone Bluetooth® et fonction de charge inductive
- Jantes en alliage léger 16" 'Norfolk'
- Reconnaissance des panneaux de signalisation
- Régulateur de vitesse adaptatif et prédictif ACC
- Rétroviseurs extérieurs rabattables et réglables électriquement
- Rétroviseur intérieur à réglage jour/nuit automatique
- Projecteurs 100% LED (projecteurs, feux de jour avant et feux arrière)
- Système de Navigation & Infotainment 'Discover' avec écran tactile 12,9"



+ 6 690 € par rapport à 'Life Plus'

- Alarme antivol
- Assistant de conduite semi-autonome 'Travel Assist'
- Assistant d'urgence 'Emergency Assist'
- Caméra de recul 'Rear View'
- Coffre électrique avec fonction 'Easy Open & Close'
- Commande vocale (IDA) avec amplificateur de voix électronique
- Éclairage d'ambiance (30 couleurs)
- Jantes en alliage 17" 'Nottingham'
- Logo Volkswagen éclairé à l'avant
- Projecteurs LED Plus
- Rampes de pavillon anodisées
- Régulation automatique des feux de route 'Light Assist'
- Siège conducteur à réglages électriques, massant et à mémoire 'ergoActive'
- Système de Navigation & Infotainment 'Discover' avec écran tactile 12,9"
- Système de protection proactive des occupants
- Système de verrouillage et de démarrage sans clé 'Keyless Access'



+ 4 500 € par rapport à 'Life Plus'

- Alarme antivol
- Assistant de conduite semi-autonome 'Travel Assist'
- Assistant d'urgence 'Emergency Assist'
- Bas de caisse et spoiler spécifiques 'R-Line'
- Caméra de recul 'Rear View'
- Calandre spécifique R-Line avec monogramme 'R'
- Coffre électrique avec fonction 'Easy Open & Close'
- Commande vocale (IDA) avec amplificateur de voix électronique
- Éclairage d'ambiance (30 couleurs)
- Jantes en alliage 17" 'Coventry'
- Logo Volkswagen éclairé à l'avant
- Pare-chocs avant et arrière spécifiques 'R-Line'
- Projecteurs LED Plus
- Régulation automatique des feux de route 'Light Assist'
- Sièges Sport spécifiques 'R-Line'
- Sélection du profil de conduite
- Système de Navigation & Infotainment 'Discover' avec écran tactile 12,9"
- Système de verrouillage et de démarrage sans clé 'Keyless Access'
- Vitres arrière et lunette arrière surteintées

Tarifs (TTC)

	Moteur	Code modèle	Puiss. réelle (ch)	Boîte de vitesses	Puiss. fiscale (CV)	Conso. mixte (L/100km) WLTP	Émission CO2 mixte (g/km) WLTP Valeur carte grise*	Malus 2024 (€)**	Malus au poids 2024 (€)**	Life Plus DB53**	Style DB54**	R-Line DB55**
Essence	1.5 TSI Evo2	DB53BX	116	BVM6	6	5,5 - 5,7	125 - 132	210 € - 360 €	-	32 650 €	-	-
	1.5 eTSI Evo2	DB53BM	116	DSG7	6	5,3 - 5,5	120 - 127	100 € - 240 €	-	35 380 €	-	-
	1.5 eTSI Evo2	DB5*EM	150	DSG7	8	5,4 - 5,6	123 - 129	170 € - 280 €	-	-	42 070 €	42 380 €
Diesel	2.0 TDI	DB5*2X	116	BVM6	6	4,4 - 4,5	116 - 119	NEUTRE - 75 €	-	36 700 €	-	-
	2.0 TDI	DB5*6Z	150	DSG7	8	4,7 - 5,0	123 - 133	170 € - 400 €	-	40 060 €	-	44 560 €

\*Valeur fiscale inscrite sur le certificat d'immatriculation qui constitue la valeur de référence pour le calcul du Bonus/Malus et de la TVS.  
\*\*Fiscalité en vigueur à partir du 1er janvier 2024 (sous réserve de modification de la Loi de Finance 2024). Afin de déterminer la valeur de CO2 WLTP, nous vous invitons à configurer votre véhicule sur le site [www.volkswagen.fr](http://www.volkswagen.fr) et à consulter les données techniques de la configuration. Pour plus d'informations, nous vous prions de vous rapprocher de votre distributeur Volkswagen.  
\*\*\*eTSI : motorisation micro-hybride non rechargeable (EH) comprenant un alterno-démarrreur à courroie de 48V et une batterie de 48V permettant des économies de carburant, un démarrage agile et confortable

Extension de garantie <sup>(1)</sup>	3 ans (2 ans + 1 an supplémentaire)			4 ans (2 ans + 2 ans supplémentaires)			5 ans (2 ans + 3 ans supplémentaires)		
	30 000 km	60 000 km	90 000 km	40 000 km	80 000 km	120 000 km	50 000 km	100 000 km	150 000 km
Code option	EA1	EA2	EA3	EA4	EA5	EA6	EA7	EA8	EA9
Prix TTC	180 €	240 €	310 €	335 €	475 €	660 €	675 €	765 €	1 160 €

**Boîte séquentielle à double embrayage DSG :** Cette boîte séquentielle associe le confort d'une boîte automatique aux avantages d'une boîte manuelle. En effet, les passages de rapports sont quasi instantanés. Grâce à son efficacité, elle permet également d'optimiser la consommation par rapport à une boîte automatique classique. Deux modes de passages de vitesses sont disponibles : Automatique ou Manuel. En mode automatique, deux programmes de conduite sont proposés : Normal ou Sport. **AdBlue®** est une solution aqueuse d'urée biodégradable. Elle est injectée à doses minimales et permet de transformer les NOx en azote et en eau à 90%.

<sup>(1)</sup>Les conditions générales de vente des extensions de garantie Volkswagen sont consultables sur notre site Volkswagen.fr : [vw.fr/fr/garantie-et-extension.html](http://vw.fr/fr/garantie-et-extension.html)



# Finition 'Life Plus'

## Équipements de série

Finition Life Plus :  
Finition pensée pour les besoins  
des professionnels, disponible à la commande  
pour professionnels et particuliers



- 1 Système de freinage d'urgence 'Front Assist'
- 2 Assistant de maintien dans la voie 'Lane Assist'



1



2



### Assistance à la conduite

- Caméra de recul "Rear View"
- 'Front Assist' : Système de surveillance périmétrique avec fonctions de freinage d'urgence en ville et détection des piétons. Contribuant à la prévention des collisions, ce système freine automatiquement le véhicule en cas de détection d'obstacle aussi bien en ville que sur autoroute. Le système conditionne au préalable l'assistance au freinage d'urgence et incite le conducteur à freiner de lui-même grâce à un message visuel et sonore ainsi qu'une courte impulsion de freinage. Le cas échéant, cette impulsion au freinage sera suivie d'une forte décélération de freinage allant jusqu'à 5m/s². En dessous de 30 km/h, la décélération est complète, jusqu'à l'immobilisation totale du véhicule
- 'Lane Assist' : Assistant de maintien dans la voie qui corrige, dans la limite du système, le mouvement du volant avant que le véhicule dépasse involontairement la bande de roulement. (Système actif à partir de 65 km/h).
- Régulateur de vitesse adaptatif et prédictif ACC (avec limiteur de vitesse) : détecte dans les limites du système et à l'aide d'un capteur radar les véhicules qui précèdent et maintient la distance en intervenant sur les freins et l'accélérateur (régulation active de 30 à 210 km/h pour boîte manuelle, de 0 à 210 km/h pour boîte DSG ; jusqu'à l'arrêt du véhicule uniquement avec DSG). Le conducteur peut calibrer la distance souhaitée par rapport aux autres automobilistes.
- 'Side Assist' : Assistant de changement de voie avec détecteurs d'angle mort
- 'ParkPilot' : Système d'aide au stationnement avant/arrière avec signaux sonores et visualisation de la distance des obstacles sur l'écran
- 'Sign Assist' : Reconnaissance des panneaux de signalisation et affichage sur le 'Digital Cockpit' et l'écran du système de radionavigation

# Finition 'Life Plus'

## Équipements de série

Finition Life Plus :  
Finition pensée pour les besoins  
des professionnels, disponible à la commande  
pour professionnels et particuliers



- 1 App-Connect® sans fil
- 2 Jantes en alliage léger 16" 'Norfolk'



1



2

### Sécurité

- Activation automatique du signal de détresse en cas de freinage d'urgence
- Airbag central entre les sièges avant
- Airbags frontaux avant conducteur et passager (Airbag passager désactivable)
- Airbags de tête pour passagers avant et arrière
- Airbags latéraux à l'avant
- Avertisseur sonore et lumineux pour ceintures non attachées à l'avant et à l'arrière
- Alerte de perte de pression des pneus
- Appuis-tête réglables en hauteur sur les sièges avant et arrière
- Ceintures de sécurité automatiques avant trois points à enrouleur, réglables en hauteur, avec prétensionneurs
- Ceintures de sécurité avant trois points à enrouleur, réglables en hauteur, avec prétensionneurs
- Correcteur électronique de trajectoire ESP, amplificateur de freinage d'urgence, système d'antiblocage des roues ABS, blocage électronique de différentiel EDS, répartiteur électronique de freinage EBV, antipatinage électronique ASR, régulateur électronique de couple MSR et assistance au contrebraquage
- eCall : Appel d'urgence manuel ou automatique
- Éclairage à LED de la plaque d'immatriculation arrière
- 'Fatigue Detection' : Système de détection de fatigue du conducteur qui analyse le comportement du conducteur et recommande un temps de repos par l'apparition d'un message visuel et sonore
- Feu arrière à LED
- Feu arrière de brouillard d'un côté, feux de recul des deux côtés
- Frein de stationnement électromécanique avec fonction d'immobilisation en pente 'Auto-Hold' et assistant de démarrage en côte
- Indicateur de température extérieure avec avertisseur de gel
- Kit de dépannage : compresseur 12 volts et produit d'étanchéité de pneu
- Mesures de protection des piétons supplémentaires

- Pack Visibilité : Allumage automatique des feux avec fonction 'Coming home / Leaving home', capteur de pluie avec essuie-glace automatique
- Œillets d'arrimage ISOFIX (dispositif pour fixation de 2 sièges enfants sur la banquette arrière)
- Projecteurs LED
- Protection antidémarrage
- Réglage du site des phares
- Rétroviseur intérieur à réglage jour/nuit automatique
- Roue de secours à encombrement réduit avec cric
- Système de Freinage anti-multicollision : ce dispositif freine automatiquement le véhicule après un premier choc afin de limiter le risque de multicollision
- Service d'appel d'urgence (inclus 10 ans et disponible indépendamment de l'inscription dans le système d'infotainment)
- XDS : Système agissant comme un différentiel autobloquant électronique permettant une meilleure motricité en courbe grâce à une répartition optimale de la puissance et du couple sur les roues avant

### Extérieur

- Jantes en alliage 7j x 16" 'Norfolk' et pneumatiques 205/55 R16 avec écrous antivol
- Éclairage d'ambiance extérieur : poignées de portes éclairées et éclairage périmétrique avec projection du logo
- Pare-chocs, boîtiers de rétroviseurs extérieurs et poignées de portes dans la couleur de la carrosserie
- Rampes de pavillon noires
- Rétroviseurs extérieurs avec fonction mémoire, rabattables/réglables électriquement et dégivrage séparé
- Vitres athermiques teintées vertes

## Finition 'Life Plus'

### Équipements de série

**Finition Life Plus :**  
**Finition pensée pour les besoins**  
**des professionnels, disponible à la commande**  
**pour professionnels et particuliers**



1 Sellerie en tissu

#### Intérieur

- Accoudoir central avant réglable en hauteur et en profondeur avec compartiment de rangement
- Accoudoir central arrière rabattable avec deux porte-boissons
- Applications décoratives "Nature Cross Brushed" sur le tableau de bord et les revêtements de portes
- Cerclage chromé des commandes des vitres, de réglage des rétroviseurs et des aérateurs
- Cache bagages amovible
- Éclairage d'ambiance - 10 couleurs
- Miroirs de courtoisie éclairés dans les pare-soleil
- Rangement et prise 12V à l'avant
- Prise 12v dans le coffre
- Tapis de sol à l'avant et à l'arrière
- Sellerie en tissu 'Maze'
- Sièges confort à l'avant réglables en hauteur
- Volant multifonction en cuir (avec palettes au volant pour les versions DSG)
- Pommeau de levier de vitesses en cuir (pour les versions BVM)

#### Confort/Infotainment

- 2 interfaces USB-C à l'avant et 2 prises de chargement USB-C derrière l'accoudoir pour les passagers arrière
- App-Connect® sans fil : affichage et contrôle via l'écran tactile de la voiture, du contenu, des fonctions et des applications compatibles présents sur le Smartphone (compatibilité avec les systèmes Apple CarPlay™, Apple CarPlay sans fil™, Android Auto™). Seuls les contenus validés et utilisables en "main libre" peuvent fonctionner.
- Appuis lombaires réglables à l'avant
- Banquette arrière rabattable 2/3 - 1/3 avec trappe à skis
- Câble adaptateur USB-C vers USB-A (Volkswagen Accessoires d'Origine)
- Climatisation 'Air Care Climatronic' 3 zones et filtre anti-allergène et éléments de commandes à l'arrière
- Digital Cockpit Pro : combiné d'instruments digital avec écran digital haute résolution de 10,25"
- Essuie-glace arrière intermittent avec lave-glace
- Interface téléphonique Bluetooth® et avec fonction de charge inductive. Veuillez-vous rapprocher du fabricant du téléphone portable pour vérifier sa compatibilité avec la fonctionnalité recharge par induction (Norme Qi).
- Réception radio numérique DAB+
- Revêtement de porte et latéral en feuille de mousse et tissu
- Préparation pour 'VW Connect' et 'VW Connect Plus'
- Spots de lecture (2) à l'avant
- Système Navigation & Infotainment 'Discover' avec "Services de streaming et radio via Internet" via carte eSIM intégrée(1), Radio 7 haut parleurs et écran couleur tactile 12,9" avec projection de la cartographie dans l'écran du 'Digital Cockpit Pro'
- Système 'Start-Stop' avec dispositif de récupération de l'énergie au freinage
- Verrouillage centralisé avec télécommande à fréquence radio par clé rétractable
- Vitres avant et arrière électriques
- Volant réglable en hauteur et en profondeur

(1) Nécessite l'achat de paquets de données supplémentaires. Voir page 17.



# Finition 'Style'

Équipements supplémentaires de série par rapport à la finition 'Life Plus'



1



2

- 1 Jantes en alliage léger 17" 'Nottingham'
- 2 Sellerie Microfleece 'ArtVelours'
- 3 Siège conducteur 'ergoActive'
- 4 Assistant de conduite semi-autonome 'Travel Assist'
- 5 Logo Volkswagen éclairé à l'avant



3



4



5



## Assistance à la conduite

- Assistant de conduite semi-autonome 'Travel Assist' qui combine le régulateur de distance 'ACC', l'assistant de maintien dans la voie 'Lane Assist', l'assistant au changement de voie 'Side Assist' et l'Emergency Assist'. Dans les limites inhérentes au système, le véhicule peut ainsi maintenir la distance que vous avez sélectionnée par rapport aux véhicules qui vous précèdent et maintenir sur la position au centre de la voie.
- Régulation automatique des feux de route 'Light Assist'

## Sécurité

- Alarme antivol
- Sans roue de secours à encombrement réduit avec cric

## Intérieur

- Applications décoratives "New Brushed Dark Metal" pour le tableau de bord et les revêtements de porte à l'avant
- Coffre électrique avec fonction 'Easy Open & Close'
- Éclairage d'ambiance - 30 couleurs
- Éclairage de plancher à LED à l'avant avec possibilité de sélectionner la couleur d'éclairage
- Sellerie Microfleece 'ArtVelours'

## Extérieur

- Baguettes chromées sur les vitres latérales
- Baguette lumineuse entre les projecteurs
- Jantes en alliage léger 17" 'Nottingham'
- Projecteurs LED Plus avec fonction antibrouillard intégrée et éclairage statique d'intersection
- Rampes de pavillon anodisées

## Confort/infotainment

- Sièges avant Confort Sport réglables en hauteur et en appui lombaire
- Siège conducteur ergoActive à réglages électriques avec fonction massage et fonction mémoire (mémorisation des réglages du siège conducteur et des rétroviseurs extérieurs), coussin d'assise coulissant
- Système de verrouillage et de démarrage sans clé 'Keyless Access'

<sup>(1)</sup>Les outils d'aide à la conduite automobile ne dispensent pas le conducteur d'être vigilant.




# Finition 'R-Line'

Équipements supplémentaires de série par rapport à la finition 'Style'



1

- 1 Jantes en alliage léger 17" 'Coventry'
- 2 Sellerie 'Sardegna'
- 3 Logo Volkswagen éclairé à l'avant



2



3



## Intérieur

- Applications décoratives "Carbon Grey" pour le tableau de bord et les revêtements de porte à l'avant
- Coffre électrique avec fonction 'Easy Open & Close'
- Pédalier et repose-pied en acier inoxydable brossé
- Sellerie tissu 'Sardegna' et microfleece 'ArtVelours'
- Volant sport en cuir multifonction

## Confort/Infotainment

- Direction progressive
- Sièges sport à l'avant spécifiques R-Line avec appuis-tête intégrés et appuis lombaires à l'avant
- Sélection du profil de conduite
- Trains roulants sport

## Extérieur

- Bas de caisse et spoiler spécifiques R-Line
- Calandre spécifique R-Line laquée noir avec monogramme 'R'
- Jantes en alliage léger 17" 'Coventry'
- Pare-chocs avant et arrière spécifiques R-Line
- Rampes de pavillon noires
- Vitres arrière et lunette arrière surteintées à 65%

## Par rapport à la finition Style

- Sans siège conducteur ergoActive à réglages électriques avec fonction massage et fonction mémoire (mémorisation des réglages du siège conducteur et des rétroviseurs extérieurs), coussin d'assise coulissant
- Sans baguettes chromées sur les vitres latérales

<sup>(1)</sup>Les outils d'aide à la conduite automobile ne dispensent pas le conducteur d'être vigilant

# Options

Pour que votre Golf SW vous ressemble

		Prix (TTC)	Life Plus	Style	R-Line
Sécurité					
Roue de secours à encombrement réduit avec cric	PRD	110 €	●	○	○
Attention : supprime le kit de dépannage					
Airbags latéraux pour sièges arrière extérieurs	6C4	395 €	○	○	○
Pack 'Confort' avec 'Easy Open'					
- Système de verrouillage et de démarrage sans clé 'Keyless Access' (avec safelock) [4K6]					
- Coffre électrique avec fonction 'Easy Open & Close' [5I6]					
- Alarme antivol [7AL]	WD3	925 €	○	●	●
Attention : disponible uniquement en boîte automatique					
Pack 'Confort' avec 'Easy Open' et 'Park Assist'					
-Système de verrouillage et de démarrage sans clé 'Keyless Access' (avec safelock) [4K6]					
-Coffre électrique avec fonction 'Easy Open & Close' [5I6]					
- Alarme antivol [7AL]	PK1	1 075 €	○	-	-
- Assistant aux manœuvres de stationnement 'Park Assist' [7X5]					
Attention : disponible uniquement en boîte manuelle					
Extérieur					
Projecteurs LED Plus :					
- Feux de braquage et éclairage tous temps [8WP]					
- Logo Volkswagen éclairé à l'avant, bandeau lumineux à l'avant entre les projecteurs et poignées concaves de porte éclairées [UD9]	PXA	1 205 €	○	●	●
- Pack 'Éclairage & Visibilité' avec régulation automatique des feux 'Light Assist' [PLD]					
- Projecteurs LED Plus [8IY]					
Projecteurs IQ.LIGHT - Matrix LED :					
- Blocs de feux arrière à LED 3D avec clignotants défilants [8VP]					
- Feux de braquage et éclairage tous temps [8WP]					
- Logo Volkswagen éclairé à l'avant, bandeau lumineux à l'avant entre les projecteurs et poignées concaves de porte éclairées [UD8]					
- Projecteurs IQ.LIGHT - Matrix LED : éclairage à technologie LED avec adaptation dynamique du faisceau lumineux en fonction des sources lumineuses en présence afin de ne pas éblouir les différents usagers de la route. Les informations de la caméra frontale, les données cartographiques de navigation, l'angle du volant et la vitesse de conduite actuelle activent individuellement des LED spécifiques pour un éclairage optimal [8IV]	PXD	855 €	-	○	○
- Réglage dynamique du site des projecteurs, avec feux de virage dynamiques [8Q5]					
- Régulation dynamique des feux de route 'Dynamic Light Assist' permettant un usage permanent des feux de route tout en préservant les zones qui risquent d'éblouir les autres automobilistes (à partir de 60 km/h) [8G4]					



# Options

Pour que votre Golf SW vous ressemble

		Prix (TTC)	Life Plus	Style	R-Line
Extérieur					
Dispositif d'attelage escamotable à déverrouillage électrique	1M6	835 €	○	○	○
Toit ouvrant électrique coulissant/entrebâillant en verre avec velum occultant et toit panoramique à l'arrière	PS1	1 200 €	○	○	○
Pack 'Design' - Jantes en alliage léger 18" 'Catania' - Toit ouvrant panoramique - Vitres arrière surteintées	W66	1 605 €	-	○	-
Vitres arrière et lunette arrière surteintées à 65%	4KF	320 €	○	○	●
Peinture unie Gris Urano	5K5K	GRATUIT	●	●	●
Peinture unie Blanc Pur <b>Attention</b> : gratuit en combinaison avec la finition Life Plus	0Q0Q	300 €	●	○	○
		GRATUIT	●	-	-
Peinture unie Gris Lunaire	C2C2	300 €	○	○	○
Peinture métallisée ou Noir Grenadilla [OE0E]	-	700 €	○	○	○
Peinture métallisée Rouge Roi	P8P8	900 €	○	○	○
Peinture Blanc Oryx nacré	0R0R	1 100 €	○	○	○
Peinture métallisée Bleu Lapiz	L9L9	900 €	-	-	○

# Options

Pour que votre Golf SW vous ressemble

## Intérieur

		Prix (TTC)	Life Plus	Style	R-Line
Dossier du siège passager avant entièrement rabattable	3H2	105 €	○	-	-
<b>Pack 'Hiver'</b> comprenant : <ul style="list-style-type: none"><li>- Buses de lave-glaces avant chauffantes</li><li>- Indicateur de niveau de lave-glace</li><li>- Sièges avant chauffants</li><li>- Volant multifonction en cuir chauffant</li></ul>	WW1	490 €	-	○	○
<b>Pack 'Hiver Premium'</b> comprenant : <ul style="list-style-type: none"><li>- Volant multifonction en cuir, chauffant, avec palettes [2FT/2PT]</li><li>- Sièges arrière extérieurs chauffants, en plus des sièges avant chauffants [4A4]</li><li>- Sans lave-phares avec afficheur de niveau d'eau de lave-glace [8X7]</li><li>- Chauffage et ventilation stationnaires avec radiocommande et minuterie [9M9]</li></ul>	PW4	1 690 €	-	○	○
<b>Sellerie cuir 'Vienna'</b> <ul style="list-style-type: none"><li>- Siège conducteur avec réglage élect. et fonction mémoire; siège du passager avant avec réglage en hauteur [3PH]</li><li>- Sièges avant chauffants [4A3]</li><li>- Sièges avant avec climatisation active [4D3]</li><li>- Volant sport multifonction en cuir, chauffant, avec palettes [2PT]</li><li>- Revêtements de porte [3LJ]</li><li>- Appuis lombaires à l'avant, réglables électriquement du côté conducteur [7P7]</li><li>- Sans lave-phares avec afficheur de niveau d'eau de lave-glace [8X7]</li></ul>	WLO	2 350 €	-	-	○
<b>Attention</b> : disponible uniquement avec la motorisation Diesel					
<b>Pack 'Ambiance'</b> comprenant : <ul style="list-style-type: none"><li>- Eclairage d'ambiance 30 couleurs</li><li>- Eclairage de plancher à LED à l'avant</li></ul>	PA1	170 €	○	●	●



1

1 Sellerie cuir 'Vienna'



# Options

Pour que votre Golf SW vous ressemble

## Assistance à la conduite<sup>(1)</sup>

**Affichage tête haute** : affichage sur le pare-brise d'une sélection d'informations telles que la vitesse, la signalisation et les instructions de navigation

**Caméra 360° 'Area View'** : caméra de recul avec visualisation de la zone située à l'arrière du véhicule sur l'écran

**'Park Assist Plus'** : système d'assistance aux manœuvres de stationnement en créneau et en bataille

### Pack 'Techno'

- Affichage tête haute [KS1]
- Caméra 360° 'Area View' [KA6]
- Système audio 'Harman Kardon' [9VG]

**DCC** : Système d'amortissement piloté avec sélection de profil de conduite  
L'amortissement est piloté en permanence en fonction de l'état de la chaussée et de votre style de conduite. Le DCC inclut la sélection du profil de conduite proposant plusieurs modes : 'Eco', 'Sport', 'Confort', 'Individuel' agissant sur l'ensemble des fonctionnalités du véhicule (transmission, moteur, climatisation, ordinateur de bord, radio ou système de radionavigation...). Un curseur numérique permet de paramétrer et sauvegarder son mode de conduite personnel.

## Infotainment

### Système audio 'Harman Kardon'

- Amplificateur 12 voies
- Caisson de basse
- Puissance totale de 480W
- 10 haut-parleurs

		Prix (TTC)	Life Plus	Style	R-Line
et les	KS1	655 €	-	○	○
	KA6	410 €	○	○	○
	8A2	265 €	○	○	○
	W65	1 270 €	-	○	○
nclut la des (on...).	PDD	980 €	-	○	-
		810 €		-	○
	9VG	715 €	-	○	○



1



2

- 1 Affichage tête haute  
2 Park Assist Plus

# Options

Pour que votre Golf SW vous ressemble

## Jantes

		Prix (TTC)	Life Plus	Style	R-Line
Jantes en alliage léger 16" 'Norfolk' avec pneumatiques 205/55 R16	C2F	GRATUIT	●	-	-
Jantes en alliage léger 17" 'Nottingham' avec pneumatiques 225/45 R17	PI2	540 €	○	●	-
Jantes en alliage léger 17" 'Coventry' avec pneumatiques 225/45 R17	PI6	GRATUIT	-	-	●
Jantes en alliage léger 18" 'Leeds' avec pneumatiques 225/40 R18	PJ5	755 €	-	○	○
Jantes en alliage léger 18" 'Catania' avec pneumatiques 225/40 R18	PJ4	660 €	-	○	-
Jantes en alliage léger 18" 'York' avec pneumatiques 225/40 R18	PJ7	540 €	-	-	○



1



2



3



4



5



6

- 1 Jantes en alliage léger 16" 'Norfolk'
- 2 Jantes en alliage léger 17" 'Nottingham'
- 3 Jantes en alliage léger 17" 'Coventry'
- 4 Jantes en alliage léger 18" 'Leeds'
- 5 Jantes en alliage léger 18" 'Catania'
- 6 Jantes en alliage léger 18" 'York'



# Coloris et selleries

Trouvez votre combinaison idéale

Revêtement sièges	Moquette / Pavillon	Tableau de bord haut / bas	Peintures unies			Peintures métallisées							Peinture nacrée
			Blanc Pur [0Q0Q]	Gris Urano [5K5K]	Gris Lunaire [C2C2]	Argent Dolomite [F0F0] <sup>(1)</sup>	Rouge Roi [P8P8] <sup>(1)</sup>	Gris Dauphin [B0B0]	Bleu Anémone [5R5R]	Bleu Glacier [3Y3Y] <sup>(1)</sup>	Bleu Lapiz [L9L9]	Noir Grenadilla [0E0E]	Blanc Oryx [0R0R]
Finition Life Plus													
Sellerie tissu 'Maze'													
BD   Noir Soul	Noir / Gris Storm	Noir Soul / Noir Soul	<input type="radio"/>	<input checked="" type="radio"/>	<input type="radio"/>	<input type="radio"/>	<input type="radio"/>	<input type="radio"/>	<input type="radio"/>	<input type="radio"/>	-	<input type="radio"/>	<input type="radio"/>
Finition Style													
Sellerie Microfleece 'ArtVelours'													
BD   Noir Soul	Noir / Gris Storm	Noir Soul / Noir Soul	<input type="radio"/>	<input checked="" type="radio"/>	<input type="radio"/>	<input type="radio"/>	<input type="radio"/>	<input type="radio"/>	<input type="radio"/>	<input type="radio"/>	-	<input type="radio"/>	<input type="radio"/>
CR   Mistral Soul Noir	Gris Storm Noir Soul	Noir Soul	<input type="radio"/>	<input type="radio"/>	<input type="radio"/>	<input type="radio"/>	<input type="radio"/>	<input type="radio"/>	<input type="radio"/>	<input type="radio"/>	-	<input type="radio"/>	<input type="radio"/>
Finition R-Line													
Sellerie tissu 'Sardegna' et 'ArtVelours'													
IR   Anthracite	Noir Titane	Noir	<input type="radio"/>	<input checked="" type="radio"/>	<input type="radio"/>	<input type="radio"/>	<input type="radio"/>	<input type="radio"/>	<input type="radio"/>	<input type="radio"/>	<input type="radio"/>	<input type="radio"/>	<input type="radio"/>

<sup>(1)</sup>Disponible ultérieurement dans le configurateur volkswagen.fr

☒ De série. ☐ En option. (-) Non disponible.

 Cliquez sur ce symbole pour voir le visuel correspondant

# Caractéristiques techniques

## Essence

	1.5 TSI Evo2 115ch BVM6	1.5 eTSI Evo2 116ch DSG7	1.5 eTSI Evo2 150ch DSG7
	4 cylindres essence Injection directe, Turbocompresseur Système Start-Stop	Micro-hybridation 4 cylindres essence Injection directe Turbocompresseur Système Start-Stop	Micro-hybridation 4 cylindres essence Injection directe Turbocompresseur Système Start-Stop
Moteur			
Cylindrée, litres / cm³	1.5 / 1 498	1.5 / 1 498	1.5 . 1 498
Puissance maximum, ch / kW	116 / 85	116 / 85	150 / 110
Couple maximum, Nm à tr/mn	220 / 1 500 à 3 000	220 / 1 500 à 3 000	250 / 1 500 à 3 500
Norme d'émission	EURO 6 EA	EURO 6 EA	EURO 6 EA
Boîte de vitesses	BVM6	DSG7	DSG7
Poids			
Poids à vide, kg <sup>(1)</sup>	1 369	1 403	1 440
Poids total autorisé, kg	1 900	1 940	1 970
Poids remorqué autorisé : <sup>(2)</sup>			
Freiné pente 12%, kg	1 300	1 300	1 500
Non freiné, kg	680	700	720
Poids à la flèche / sur le pavillon, kg	80 / NC	80 / NC	80 / NC
Performances <sup>(3)</sup>			
Vitesse de pointe (km/h)	203	203	224
0 à 100 km/h (s)	10,2	10,3	8,6
Consommations <sup>(4)*</sup>			
WLTP combiné (l/100 km)	5,5	5,3	5,4
Émissions CO2 - WLTP (g/km)**	125	120	123
Puissance fiscale			
Puissance fiscale, CV	6	6	8
Finitions			
Disponible sur	Life Plus	Life Plus	Style

\*Valeurs indicatives WLTP. En attente d'homologation.  
\*\*Valeur fiscale inscrite sur le certificat d'immatriculation qui constitue la valeur de référence pour le calcul du Bonus/Malus et de la TVS, sous réserve de modification de la Loi de Finance 2021.  
<sup>(1)</sup>Poids à vide avec conducteur de 75 kg et avec 90% du plein de carburant.  
<sup>(2)</sup>La puissance du moteur diminue avec l'altitude. Il faut donc retirer 10% du poids total avec remorque à partir de 1 000 mètres au dessus du niveau de la mer et à chaque nouveau palier de 1 000 mètres.  
<sup>(3)</sup>Mesures réalisées sur circuit.  
<sup>(4)</sup>Les valeurs de consommation 99 / 100 / CE sont basées sur le poids à vide effectif du véhicule. C'est pourquoi les équipements en option peuvent entraîner une légère augmentation des valeurs indiquées. Les valeurs réelles peuvent différer de celles-ci, suivant le mode de conduite, les conditions de route, le trafic, l'environnement et l'état du véhicule.



# Caractéristiques techniques

## Diesel

	2.0 TDI 116ch BVM6	2.0 TDI 150ch DSG7
	4 cylindres Diesel, Rampe commune Turbocompresseur, Filtre à particules Système Start-Stop Technologie 'Twindosing'	4 cylindres Diesel, Rampe commune Turbocompresseur, Filtre à particules Système Start-Stop Technologie 'Twindosing'
Moteur		
Cylindrée, litres / cm³	2.0 / 1 968	2.0 / 1 968
Puissance maximum, ch / kW	116 / 85	150 / 110
Couple maximum, Nm à tr/mn	NC	NC
Norme d'émission	EURO 6 EA	EURO 6 EA
Boîte de vitesses	BVM6	DSG7
Poids		
Poids à vide, kg <sup>(1)</sup>	1 456	1 527
Poids total autorisé, kg	2 000	2 060
Poids remorqué autorisé : <sup>(2)</sup>		
Freiné pente 12%, kg	1 500	1 600
Non freiné, kg	720	750
Poids à la flèche / sur le pavillon, kg	80 / NC	80 / NC
Performances <sup>(3)</sup>		
Vitesse de pointe (km/h)	202	223
0 à 100 km/h (s)	10,5	8,4
Consommations <sup>(4)*</sup>		
WLTP combiné (l/100 km)	4,4	4,7
Émissions CO2 - WLTP (g/km)**	116	123
Puissance fiscale		
Puissance fiscale, CV	6	8
Finitions		
Disponible sur	Life Plus	Life Plus, R-Line

\*Valeurs indicatives WLTP. En attente d'homologation.  
\*\*Valeur fiscale inscrite sur le certificat d'immatriculation qui constitue la valeur de référence pour le calcul du Bonus/Malus et de la TVS, sous réserve de modification de la Loi de Finance 2021.  
<sup>(1)</sup>Poids à vide avec conducteur de 75 kg et avec 90% du plein de carburant.  
<sup>(2)</sup>La puissance du moteur diminue avec l'altitude. Il faut donc retirer 10% du poids total avec remorque à partir de 1 000 mètres au dessus du niveau de la mer et à chaque nouveau palier de 1 000 mètres.  
<sup>(3)</sup>Mesures réalisées sur circuit.  
<sup>(4)</sup>Les valeurs de consommation 99 / 100 / CE sont basées sur le poids à vide effectif du véhicule. C'est pourquoi les équipements en option peuvent entraîner une légère augmentation des valeurs indiquées. Les valeurs réelles peuvent différer de celles-ci, suivant le mode de conduite, les conditions de route, le trafic, l'environnement et l'état du véhicule.

# Dimensions

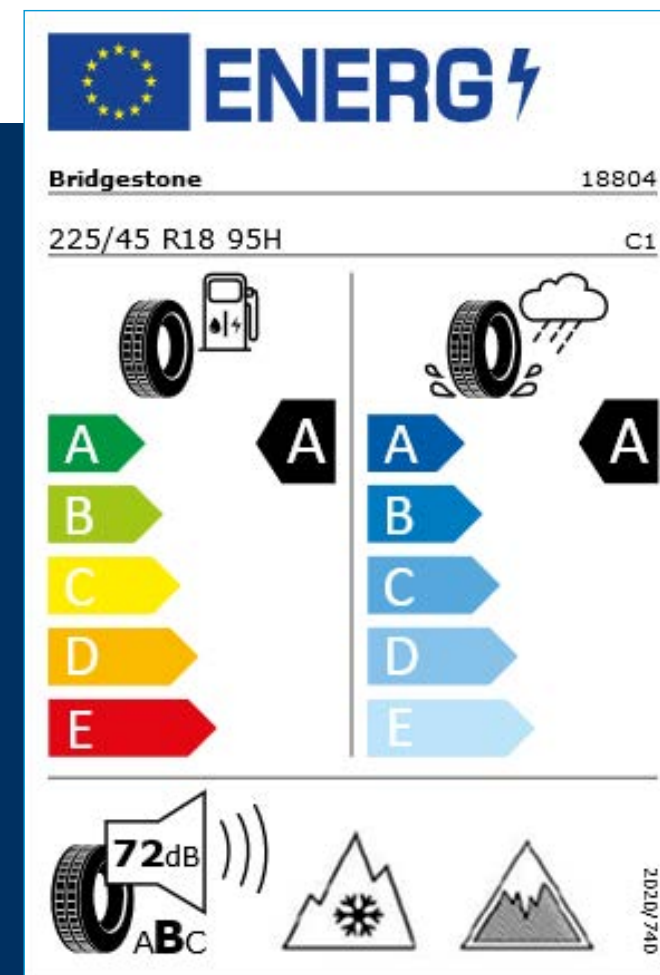
## Golf SW

Dimensions extérieures	Golf SW
Longueur min./max., mm	4 631 / 4 638
Largeur, mm	1 789
Hauteur, mm	1 487
Empattement, mm	2 669
Voies avant min./max, mm	1 534 / 1 550
Voies arrière min./max, mm	1 503 / 1 519
Dimensions extérieures pour le garage	
Hauteur coffre ouvert, mm	2 064
Dimensions intérieures	
Hauteur sous pavillon, avant / arrière, mm	1 020 / 974
Largeur aux coudes avant / arrière, mm	1 471 / 1 440
Coffre	
Longueur banquette relevée / rabattue, mm	1 062 / 1 845
Largeur entre les passages de roues, mm	1 003
Volume banquette relevée / rabattue, l	611 / 1 642
Volume du réservoir de carburant, l	50



## Étiquetage des pneumatiques

- Vous pouvez retrouver les étiquettes des pneumatiques proposés de série ou en option sur notre **configurateur en ligne** :  
➡ <https://www.volkswagen.fr/fr/configurateur.html>
- Pour vous faciliter la lecture de ces étiquettes, nous mettons à votre disposition une page explicative sur notre site :  
➡ <https://www.volkswagen.fr/fr/entretenir/roues-et-pneumatiques/comprendre-le-marquage-d-un-pneumatique.html>



### L'étiquetage Européen comprend :

- La marque
- Les dimensions et indices de charge et de vitesse
- Classification d'efficacité énergétique, en fonction de la résistance au roulement
- Classification d'efficacité au freinage sur sol mouillé
- Notation bruits en dB et classement notes de A → C
- Label pneus neige ou verglas

Les pneumatiques ne sont pas fabriqués par Volkswagen.

La documentation relative aux pneumatiques a été élaborée par le fournisseur de pneumatiques en application du règlement (UE) 2020/740.

# La connectivité à votre service<sup>(1)</sup>



**VW Connect :** l'offre VW Connect vous permet de bénéficier d'une connectivité intégrée dans votre Volkswagen et, une fois activée, un accès gratuit à une large gamme de services en ligne utiles et innovants.

- ✓ Ouvrez et démarrez votre voiture avec votre Smartphone<sup>(2)</sup>.
- ✓ Activez l'appel de dépannage et partagez votre position avec le centre d'appel Volkswagen.
- ✓ Consultez les données pertinentes de votre Volkswagen où que vous soyez.
- ✓ Assurez-vous que les portes de votre Volkswagen soient fermées et verrouillées, et l'éclairage éteint.
- ✓ Soyez rassuré, votre Volkswagen contacte automatiquement le centre d'appel Volkswagen en cas d'accident.
- ✓ Bénéficiez d'un rapport complet sur l'état de votre Volkswagen.
- ✓ Retrouvez la position de stationnement de votre Volkswagen et le moyen d'y accéder rapidement.
- ✓ Soyez rassuré, votre voiture avertit votre distributeur Volkswagen lorsqu'un entretien est à prévoir.

**VW Connect Plus :** la connectivité à un autre niveau. VW Connect Plus fournit des fonctions intelligentes supplémentaires pour encore plus de confort, de divertissement et d'informations en temps réel.

- ✓ Utilisez la commande vocale pour gérer vos médias, votre navigation et vos points d'intérêt<sup>(3)</sup>.
- ✓ Soyez informé de l'info trafic en temps réel.
- ✓ Profitez d'un calcul d'itinéraire en ligne et simplifiez votre trajet.
- ✓ Recherchez des stations-service, bornes de recharge ou places de stationnement à proximité.
- ✓ Bénéficiez des mises à jour de carte automatiques.
- ✓ Commandez à distance votre avertisseur sonore et vos feux de détresse.
- ✓ Soyez averti immédiatement lorsqu'une tentative d'intrusion est faite sur votre Volkswagen<sup>(4)</sup>.
- ✓ Paramétrez à distance la climatisation de votre Volkswagen à distance.
- ✓ Contrôlez le système de verrouillage central de votre Volkswagen grâce à votre Smartphone.
- ✓ Profitez des services streaming à bord, de la radio Web et d'une connexion Internet pour 8 appareils<sup>(5)</sup>.

## App-Connect® y compris sans fil\*

- ✓ Transférez les applications de votre Smartphone directement vers votre Volkswagen, et profitez des dernières fonctionnalités.

\*Compatibilité avec les systèmes Apple CarPlay™, Apple CarPlay sans fil™, Android Auto™

<sup>(1)</sup> Les services de navigation et de connectivité VW Connect ne sont pas disponibles dans les départements d'Outre-mer. <sup>(2)</sup> Disponible avec un téléphone Samsung (norme GSM). <sup>(3)</sup> Nécessite d'être équipé de la commande vocale. <sup>(4)</sup> Nécessite d'être équipé de l'alarme antivol. <sup>(5)</sup> L'utilisation des services 'Streaming & Internet' et du hotspot Wi-Fi n'est possible qu'après achat d'un paquet de données auprès de 'Cubic Telecom', notre partenaire externe d'accès mobile. Pour plus d'informations sur les prix et les pays concernés, veuillez consulter <https://vw.cubictelcom.com>. Les services 'Radio via Internet' et 'Streaming en ligne' peuvent également être utilisés via un appareil mobile (smartphone par ex.) dans la mesure où celui-ci fait office de hotspot Wi-Fi mobile. Dans ce cas, les services correspondants sont uniquement disponibles avec un abonnement de téléphonie mobile existant ou à conclure séparément avec votre opérateur de téléphonie mobile, et uniquement sur la zone de couverture de l'opérateur en question. La réception de paquets de données par Internet peut entraîner des coûts supplémentaires à votre charge, selon le tarif mobile dont vous disposez et notamment en cas d'utilisation à l'étranger (par ex. frais d'itinérance).

# Les offres

## Offre de financement

### Votre Crédit Classique

La formule la plus connue pour financer votre véhicule neuf ou d'occasion qui vous permet d'en être immédiatement propriétaire.

**Le principe et les avantages :**

- Volkswagen Financial Services vous prête\* la différence entre le prix de vente du véhicule et votre apport initial éventuel
- Ajustez la durée du financement de 12 à 60 mois, avec ou sans apport
- Remboursez le montant financé et les intérêts sous forme d'échéances constantes, vous permettant de planifier vos remboursements
- Associez les assurances et garanties complémentaires à votre crédit et à votre véhicule
- Remboursez à tout moment, par anticipation

### Votre Location Abregio Style

La formule Abrégio Style (Location avec Option d'Achat) vous permet de financer un véhicule neuf en ne payant que son utilisation réelle, vous permettant ainsi d'en changer facilement tous les 2, 3 ou 4 ans.

**Le principe et les avantages :**

- Une formule de location sur 24, 36 ou 48 mois
- Vous payez des loyers mensuels\* d'un montant bien inférieur à celui d'un financement classique, correspondant à la décote du véhicule sur la durée de la location et non à son amortissement total
- Vous avez la possibilité de reconstituer tout ou partie de votre apport initial, grâce à la restitution du dépôt de garantie
- Associez les assurances et garanties complémentaires à votre location et à votre véhicule
- A la fin de votre contrat, 3 possibilités s'offrent à vous :
  - 1.** Optez pour une nouvelle Volkswagen en faisant reprendre votre véhicule par votre distributeur pour le montant équivalent à celui de l'option d'achat finale\*\*.
  - 2.** Devenez propriétaire de votre Volkswagen en réglant le montant de l'option d'achat finale correspondant à l'engagement de reprise du véhicule par votre Distributeur. Celle-ci est connue dès le début du contrat et déterminée en fonction du modèle, de la durée du contrat et du kilométrage total prévu.
  - 3.** Restituez votre véhicule et soyez libre de tout engagement si vous avez respecté(e) les conditions stipulées dans le contrat.

### Votre Location Longue Durée à Particulier

La formule de Location Longue Durée propose aux locataires de ne payer que l'utilisation du véhicule sous forme de loyers mensuels pour des durées de 2, 3 ou 4 ans.

**Le principe et les avantages :**

- Vous payez des loyers mensuels\* d'un montant bien inférieur à celui d'un financement classique de durée identique
- Vous pouvez associer les assurances et services complémentaires en un seul et même loyer
- À la fin de votre contrat, vous restituez votre Volkswagen à votre Distributeur\*\* et vous avez la possibilité de la renouveler sans vous soucier de sa revente

## Offre de service

### Contrats d'Entretien

Pour assurer la longévité de votre véhicule et conserver ses performances et son efficacité, Volkswagen Financial Services met à votre disposition deux contrats d'Entretien\*\*\* que vous pouvez associer à votre financement :

**Contrat d'Entretien**

Révision selon le Plan d'Entretien constructeur (sur les pièces, ingrédients et main-d'œuvre).

- Filtres
- Bougies
- Huiles et liquide lave-glace
- Balais d'essuie-glace avant
- Bouchon ou joint de vidange

**Contrat d'Entretien VIP**

Révision selon le Plan d'Entretien constructeur (sur les pièces, ingrédients et main d'œuvre), ainsi que les opérations et le remplacement des pièces d'usures.

- Services du Contrat d'Entretien
- Freins (Plaquettes, Disques de frein, garnitures et tambours)
- Balai essuie-glace arrière
- Kit d'embrayage
- Courroies accessoires
- Bougies de préchauffage
- Amortisseurs avant et arrière
- Vidange de boîte automatique
- Batterie de démarrage (hors batterie de traction)
- Ampoules
- Liquide de refroidissement, liquide de freins, liquide coupleur 4x4 et AdBlue

**Le principe et les avantages :**

- Votre véhicule est entretenu par des professionnels du réseau Volkswagen en accord avec les préconisations du constructeur
- Le tarif est constant pendant toute la durée de votre financement, il n'est donc pas impacté par les augmentations du prix des pièces ou de la main-d'œuvre.



Un crédit vous engage et doit être remboursé. Vérifiez vos capacités de remboursement avant de vous engager.

\*Sous réserve d'acceptation du dossier par VOLKSWAGEN BANK GMBH – SARL de droit allemand – Capital social : 318 279 200 € - Siège social : Braunschweig (Allemagne) – RC/HRB Braunschweig : 1819 – Etablissement de crédit de l'EEE et intermédiaire en assurance européen inscrit à l'IHK Braunschweig sous le n°D-HNQM-UQ9MO-22 exerçant en libre établissement (www.orias.fr) – Succursale France : Bâtiment Ellipse – 15, avenue de la Demi-Lune – 95700 Roissy Charles de Gaulle Cedex – RCS Pontoise 451 618 904 – Administration et adresse postale : 11, avenue de Boursonne – B.P. 61 – 02600 Villers-Cotterêts.

\*\*Les kilomètres excédentaires et des frais de remise en état éventuels restent à la charge du client locataire.

\*\*\*Contrats souscrits auprès de VOLKSWAGEN BANK GMBH – SARL de droit allemand – Capital social : 318 279 200 € - Siège social : Braunschweig (Allemagne) – RC/HRB Braunschweig : 1819 – Etablissement de crédit de l'EEE et intermédiaire en assurance européen inscrit à l'IHK Braunschweig sous le n°D-HNQM-UQ9MO-22 exerçant en libre établissement (www.orias.fr) – Succursale France : Bâtiment Ellipse – 15, avenue de la Demi-Lune – 95700 Roissy Charles de Gaulle Cedex – RCS Pontoise 451 618 904 – Administration et adresse postale : 11, avenue de Boursonne – B.P. 61 – 02600 Villers-Cotterêts.



# Nouvelle Golf SW

Volkswagen France  
Direction de VOLKSWAGEN Group France  
BP 62 – 02601 Villers-Cotterêts Cedex  
  
www.volkswagen.fr



**Remarque.**  
Les voitures photographiées dans ce catalogue comportent des équipements et des accessoires en option. Les automobiles Volkswagen étant commercialisées dans le monde entier, leurs caractéristiques peuvent différer d'un pays à l'autre. Pour la définition exacte des modèles disponibles en France, veuillez consulter votre Partenaire Volkswagen. D'autre part, Volkswagen se réserve le droit de modifier à tout moment et sans préavis le modèle décrit dans ce catalogue. Malgré le soin apporté à sa réalisation, celui-ci ne peut constituer un document contractuel.

Votre Partenaire Volkswagen